


ETCA-II-10

GOBIERNO DEL ESTADO DE SONORA
Estado Analítico de Ingresos por Rubro

Del 1 de Enero al 30 de Junio del 2016



Rubro de Ingresos	Ingreso					Diferencia (6=5-1)
	Estimado (1)	Ampliaciones y Reducciones (2)	Modificado (3=1+2)	Devengado (4)	Recaudado (5)	
Costos	\$0.00	\$0.00	\$0.00	\$0.00	\$0.00	\$0.00
As y Aportaciones de Seguridad Social	\$0.00	\$0.00	\$0.00	\$0.00	\$0.00	\$0.00
Aportaciones de Mejoras	\$0.00	\$0.00	\$0.00	\$0.00	\$0.00	\$0.00
Impuestos	\$0.00	\$0.00	\$0.00	\$0.00	\$0.00	\$0.00
Productos	\$0.00	\$5,216,783.25	\$5,216,783.25	\$6,823,788.51	\$6,823,788.51	\$6,823,788.51
Rechamientos	\$0.00	\$5,216,783.25	\$5,216,783.25	\$6,823,788.51	\$6,823,788.51	\$6,823,788.51
Ingresos por Ventas de Bienes y Servicios	\$7,237,000.00	\$710,639.21	\$7,947,639.21	\$1,771,617.02	\$1,771,617.02	-\$5,465,382.98
Aportaciones y Aportaciones	\$1,006,051,830.00	-\$5,418,320.64	\$1,000,633,509.36	\$336,723,229.97	\$336,723,229.97	-\$669,328,600.03
Transferencias, Asignaciones, Subsidios y Otras Ayudas	\$334,205,829.91	-\$151,086,758.46	\$183,119,071.45	\$86,939,730.79	\$86,939,730.79	-\$247,266,099.12
Ingresos Derivados de Financiamientos	\$0.00	\$0.00	\$0.00	\$0.00	\$0.00	\$0.00
Total	\$1,347,494,659.91	-\$150,577,656.64	\$1,196,917,003.27	\$432,258,366.29	\$432,258,366.29	\$0.00
				Ingresos excedentes ¹		

Ingresos excedentes se presentan para efectos de cumplimiento de la Ley General de Contabilidad Gubernamental y el importe reflejado debe ser siempre mayor a cero.

ARO. Guadalupe Galia Salido Ibarra
 Coordinadora Ejecutiva

C.P. Alejandro Torres Preciado
 Director General de Finanzas y Administración

C.P. Carmen Patricia Santacruz Rios
 Dirección de Contabilidad

GOBIERNO DEL ESTADO DE SONORA
Estado Analítico de Ingresos por Fuente de Financiamiento

Del 1 de Enero al 30 de Junio del 2016

Rubro de Ingresos	Ingreso					Diferencia
	Estimado	Ampliaciones y Reducciones	Modificado	Devengado	Recaudado	
	(1)	(2)	(3=1+2)	(4)	(5)	
Ingresos del Gobierno						
Impuestos	\$0.00	\$0.00	\$0.00	\$0.00	\$0.00	\$0.00
Recursos Fiscales	\$0.00	\$0.00	\$0.00	\$0.00	\$0.00	\$0.00
Contribuciones de Mejoras	\$0.00	\$0.00	\$0.00	\$0.00	\$0.00	\$0.00
Derechos	\$0.00	\$0.00	\$0.00	\$0.00	\$0.00	\$0.00
Recursos Fiscales	\$0.00	\$0.00	\$0.00	\$0.00	\$0.00	\$0.00
Recursos Federales	\$0.00	\$0.00	\$0.00	\$0.00	\$0.00	\$0.00
Productos	\$0.00	\$5,216,783.25	\$5,216,783.25	\$6,823,788.51	\$6,823,788.51	\$6,823,788.51
Corriente	\$0.00	\$5,216,783.25	\$5,216,783.25	\$6,823,788.51	\$6,823,788.51	\$6,823,788.51
Recursos Fiscales	\$0.00	\$0.00	\$0.00	\$0.00	\$0.00	\$0.00
Financiamiento Interno	\$0.00	\$0.00	\$0.00	\$0.00	\$0.00	\$0.00
Recursos Federales	\$0.00	\$5,216,783.25	\$5,216,783.25	\$6,823,788.51	\$6,823,788.51	\$6,823,788.51
Recursos Estatales	\$0.00	\$0.00	\$0.00	\$0.00	\$0.00	\$0.00
Otros Recursos	\$0.00	\$0.00	\$0.00	\$0.00	\$0.00	\$0.00
Capital	\$0.00	\$0.00	\$0.00	\$0.00	\$0.00	\$0.00
Recursos Fiscales	\$0.00	\$0.00	\$0.00	\$0.00	\$0.00	\$0.00
Aprovechamientos	\$0.00	\$0.00	\$0.00	\$0.00	\$0.00	\$0.00
Corriente	\$0.00	\$0.00	\$0.00	\$0.00	\$0.00	\$0.00
Recursos Fiscales	\$0.00	\$0.00	\$0.00	\$0.00	\$0.00	\$0.00
Financiamiento Interno	\$0.00	\$0.00	\$0.00	\$0.00	\$0.00	\$0.00
Recursos Federales	\$0.00	\$0.00	\$0.00	\$0.00	\$0.00	\$0.00
Capital	\$0.00	\$0.00	\$0.00	\$0.00	\$0.00	\$0.00
Recursos Fiscales	\$0.00	\$0.00	\$0.00	\$0.00	\$0.00	\$0.00
Participaciones y Aportaciones	\$1,006,051,830.00	-\$5,418,320.64	\$1,000,633,509.36	\$336,723,229.97	\$336,723,229.97	-\$669,328,600.03
Recursos Fiscales	\$0.00	\$0.00	\$0.00	\$0.00	\$0.00	\$0.00
Financiamiento Interno	\$0.00	\$0.00	\$0.00	\$0.00	\$0.00	\$0.00
Recursos Federales	\$1,006,051,830.00	-\$5,418,320.64	\$1,000,633,509.36	\$336,723,229.97	\$336,723,229.97	-\$669,328,600.03
Recursos Estatales	\$0.00	\$0.00	\$0.00	\$0.00	\$0.00	\$0.00
Transferencias, Asignaciones, Subsidios y Otras Ayudas	\$0.00	\$0.00	\$0.00	\$0.00	\$0.00	\$0.00
Recursos Fiscales	\$0.00	\$0.00	\$0.00	\$0.00	\$0.00	\$0.00
Recursos Federales	\$0.00	\$0.00	\$0.00	\$0.00	\$0.00	\$0.00
Ingresos de Organismos y Empresas						
Cuotas y aportaciones de Seguridad Social						
Ingresos por Ventas de Bienes y Servicios	\$7,237,000.00	\$710,639.21	\$7,947,639.21	\$1,771,617.02	\$1,771,617.02	\$0.00
Recursos Fiscales	\$0.00	\$0.00	\$0.00	\$0.00	\$0.00	\$0.00
Transferencias, Asignaciones, Subsidios y Otras Ayudas	\$334,205,829.91	-\$151,086,758.46	\$183,119,071.45	\$86,939,730.79	\$86,939,730.79	\$0.00
Ingresos Derivados de Financiamiento						
Ingresos Derivados de Financiamientos	\$0.00	\$0.00	\$0.00	\$0.00	\$0.00	\$0.00
Financiamientos internos	\$0.00	\$0.00	\$0.00	\$0.00	\$0.00	\$0.00
Total	\$1,347,494,659.91	-\$150,577,656.64	\$1,196,917,003.27	\$432,258,366.29	\$432,258,366.29	\$0.00
				Ingresos excedentes ¹		\$0.00

¹ Los ingresos excedentes se presentan para efectos de cumplimiento de la Ley General de Contabilidad Gubernamental y el importe reflejado debe ser siempre mayor a cero.

ARQ. Guadalupe Yajia Salido Ibarra
Coordinadora Ejecutiva

C.P. Alejandro Torres Preciado
Director General de Finanzas y Administración

C.P. Carmen Patricia Santacruz Ríos
Dirección de Contabilidad

ETCA-II-10-A

GOBIERNO DEL ESTADO DE SONORA
 Conciliación entre los Ingresos Presupuestarios y Contables
 Del 1 de Enero al 30 de Junio del 2016



GOBIERNO DEL
ESTADO DE SONORA

1. Ingresos Presupuestarios	432,258,366.29
2. Más ingresos contables no presupuestarios	2,324.55
Incremento por variación de inventarios	
Disminución del exceso de estimaciones por pérdida o deterioro y obsolescencia	
Disminución del exceso de provisiones	
Otros ingresos y beneficios varios	0.00
Otros ingresos contables no presupuestarios	2,324.55
3. Menos ingresos presupuestarios no contables	0.00
Productos de capital	
Aprovechamientos de capital	
Ingresos derivados de financiamientos	0.00
Otros ingresos presupuestarios no contables	
4. Ingresos Contables (4 = 1 + 2 - 3)	432,260,690.84

"Bajo protesta de decir verdad declaramos que los Estados Financieros y sus notas, son razonablemente correctos y son responsabilidad del emisor"


ARQ. Yaila Salido Ibarra
 Coordinadora Ejecutiva

C.P. Alejandro Torres Preciado
 Director General de Finanzas y Administración


C.P. Carmen Patricia Santacruz Ríos
 Dirección de Contabilidad

Vehículo y Equipo de Transporte	\$0.00	\$0.00	\$0.00	\$0.00	\$0.00	\$0.00	\$0.00	\$0.00	\$0.00
Equipo de Defensa y Seguridad	\$0.00	\$0.00	\$0.00	\$0.00	\$0.00	\$0.00	\$0.00	\$0.00	\$0.00
Maquinaria, Otros Equipos y Herramientas	\$0.00	\$19,616.00	\$19,616.00	\$0.00	\$0.00	\$0.00	\$0.00	\$0.00	\$19,616.00
Activos Biológicos	\$0.00	\$0.00	\$0.00	\$0.00	\$0.00	\$0.00	\$0.00	\$0.00	\$0.00
Bienes Inmuebles	\$0.00	\$0.00	\$0.00	\$0.00	\$0.00	\$0.00	\$0.00	\$0.00	\$0.00
Activos Intangibles	\$0.00	\$182,831.60	\$182,831.60	\$0.00	\$0.00	\$0.00	\$176,331.60	\$0.00	\$6,500.00
ción Pública	\$1,312,057,776.99	\$295,681,137.53	\$1,607,738,914.52	\$1,607,738,914.52	\$183,783,389.69	\$183,783,389.69	\$174,829,575.17	\$174,829,575.17	\$1,423,955,524.83
Obra Pública en Bienes de Dominio Público	\$0.00	\$0.00	\$0.00	\$0.00	\$0.00	\$0.00	\$0.00	\$0.00	\$0.00
Obra Pública en Bienes Propios	\$0.00	\$0.00	\$0.00	\$0.00	\$0.00	\$0.00	\$0.00	\$0.00	\$0.00
Proyectos Productivos y Acciones de Fomento	\$0.00	\$0.00	\$0.00	\$0.00	\$0.00	\$0.00	\$0.00	\$0.00	\$0.00
Provisiones y Otras Provisiones	\$0.00	\$0.00	\$0.00	\$0.00	\$0.00	\$0.00	\$0.00	\$0.00	\$0.00
Inversiones para el Fomento de Actividades Productivas	\$0.00	\$0.00	\$0.00	\$0.00	\$0.00	\$0.00	\$0.00	\$0.00	\$0.00
Acciones y Participaciones de Capital	\$0.00	\$0.00	\$0.00	\$0.00	\$0.00	\$0.00	\$0.00	\$0.00	\$0.00
Compra de Títulos y Valores	\$0.00	\$0.00	\$0.00	\$0.00	\$0.00	\$0.00	\$0.00	\$0.00	\$0.00
Concesión de Préstamos	\$0.00	\$0.00	\$0.00	\$0.00	\$0.00	\$0.00	\$0.00	\$0.00	\$0.00
Inversiones en Fideicomisos, Mandatos y Otros Análogos	\$0.00	\$0.00	\$0.00	\$0.00	\$0.00	\$0.00	\$0.00	\$0.00	\$0.00
Otras Inversiones Financieras	\$0.00	\$0.00	\$0.00	\$0.00	\$0.00	\$0.00	\$0.00	\$0.00	\$0.00
Provisiones para Contingencias y Otras Erogaciones Especiales	\$0.00	\$0.00	\$0.00	\$0.00	\$0.00	\$0.00	\$0.00	\$0.00	\$0.00
Contribuciones y Aportaciones	\$0.00	\$0.00	\$0.00	\$0.00	\$0.00	\$0.00	\$0.00	\$0.00	\$0.00
Participaciones	\$0.00	\$0.00	\$0.00	\$0.00	\$0.00	\$0.00	\$0.00	\$0.00	\$0.00
Aportaciones	\$0.00	\$0.00	\$0.00	\$0.00	\$0.00	\$0.00	\$0.00	\$0.00	\$0.00
Convenios	\$0.00	\$0.00	\$0.00	\$0.00	\$0.00	\$0.00	\$0.00	\$0.00	\$0.00
Deuda Pública	\$0.00	\$0.00	\$0.00	\$0.00	\$0.00	\$0.00	\$0.00	\$0.00	\$0.00
Amortización de la Deuda Pública	\$0.00	\$0.00	\$0.00	\$0.00	\$0.00	\$0.00	\$0.00	\$0.00	\$0.00
Intereses de la Deuda Pública	\$0.00	\$0.00	\$0.00	\$0.00	\$0.00	\$0.00	\$0.00	\$0.00	\$0.00
Comisiones de la Deuda Pública	\$0.00	\$0.00	\$0.00	\$0.00	\$0.00	\$0.00	\$0.00	\$0.00	\$0.00
Gastos de la Deuda Pública	\$0.00	\$0.00	\$0.00	\$0.00	\$0.00	\$0.00	\$0.00	\$0.00	\$0.00
Costo por Coberturas	\$0.00	\$0.00	\$0.00	\$0.00	\$0.00	\$0.00	\$0.00	\$0.00	\$0.00
Apoyos Financieros	\$0.00	\$0.00	\$0.00	\$0.00	\$0.00	\$0.00	\$0.00	\$0.00	\$0.00
Adeudos de Ejercicios Fiscales Anteriores (ADEFAS)	\$0.00	\$0.00	\$0.00	\$0.00	\$0.00	\$0.00	\$0.00	\$0.00	\$0.00
Total del Gasto	\$1,347,494,659.90	\$330,723,136.87	\$1,678,217,796.77	\$1,678,217,796.77	\$222,913,590.60	\$222,913,590.60	\$209,245,456.93	\$209,245,456.93	\$1,455,304,206.17

protesta de decir verdad declaramos que los Estados Financieros y sus notas, son razonablemente correctos y son responsabilidad del emisor


 ARQ. Guadalupe Yalia Salido Ibarra
 Coordinadora Ejecutiva


 C.P. Alejandro Torres Priado
 Director General de Finanzas y Administración


 C.P. Carmen Patricia Santacruz Ríos
 Dirección de Contabilidad

ETCA-II-11-A

GOBIERNO DEL ESTADO DE SONORA

Estado Analítico del Ejercicio del Presupuesto de Egresos
 Clasificación Económica (Tipo de Gasto)

Del 1 de Enero al 30 de Junio del 2016



Gobierno del
Estado de Sonora

Tipo de Gasto	Egresos						Subejercicio
	Aprobado	Ampliaciones y Reducciones	Modificado	Devengado	Pagado		
	1	2	3=(1+2)	4	5	6=(3-4)	
Gasto Corriente	\$35,436,882.91	\$34,176,759.07	\$69,613,641.98	\$38,417,732.45	\$33,703,413.30	\$31,195,909.53	
Gasto de Capital	\$1,312,057,776.99	\$296,546,377.80	\$1,608,604,154.79	\$184,495,858.15	\$175,542,043.63	\$1,424,108,296.64	
Amortización de la Deuda y Disminución de Pasivos	\$0.00	\$0.00	\$0.00	\$0.00	\$0.00	\$0.00	
Pensiones y jubilaciones	\$0.00	\$0.00	\$0.00	\$0.00	\$0.00	\$0.00	
Participaciones	\$0.00	\$0.00	\$0.00	\$0.00	\$0.00	\$0.00	
Total del Gasto	\$1,347,494,659.90	\$330,723,136.87	\$1,678,217,796.77	\$222,913,590.60	\$209,245,456.93	\$1,455,304,206.17	

ejo protesta de decir verdad declaramos que los Estados Financieros y sus notas, son razonablemente correctos y son responsabilidad del emisor

ARQ. Guadalupe Yalia Salido Ibarra
 Coordinadora Ejecutiva

C.P. Alejandro Torres Preciado
 Director General de Finanzas y Administración

C.P. Carmen Patricia Santacruz Ríos
 Dirección de Contabilidad



GOBIERNO DEL
ESTADO DE SONORA

GOBIERNO DEL ESTADO DE SONORA


Estado Analítico del Ejercicio del Presupuesto de Egresos

Por Unidad Administrativa


Del 01 de Enero al 30 de Junio del 2016

entor gestor	✓ Aprobado	Amplificaciones - Reducciones	Presupuesto Modificado Anual	✓ Comprometido	Devengado	✓ Ejercido	Pagado	Disponible
COORDINADOR EJECUTIVO	4,205,633.24	1,095,801.09	5,393,743.62	1,062,158.01	2,952,430.70	2,912,430.70	2,370,545.36	2,441,312.92
IRECCION DE FINANZAS Y ADMINISTRACION	10,266,882.48	3,775,447.35	14,085,029.72	3,813,963.32	7,781,272.35	7,776,837.79	6,726,200.00	6,303,757.37
IRECCION DE OBRAS	1,322,636,975.96	319,196,897.82	1,641,733,792.86	306,838,752.81	203,739,119.98	200,055,452.47	192,741,353.65	1,437,994,672.88
IRECCION GENERAL DE INNOVACION Y SISTEM	2,228,008.32	725,055.23	2,962,388.65	554,007.56	1,797,845.87	1,797,787.11	1,547,377.07	1,164,542.78
IRECCION TECNICA	6,110,227.62	5,486,577.85	11,542,073.67	1,227,994.41	5,255,416.73	5,253,043.51	4,683,448.65	6,286,656.94
RGANO DE CONTROL Y DESARROLLO ADMVO	2,046,932.28	443,357.53	2,500,768.25	508,834.49	1,387,504.97	1,387,504.97	1,176,532.20	1,113,263.28
NIDAD DE INFORMATICA		0.00	0.00					0.00
esultado total	1,347,494,659.90	330,723,136.87	1,678,217,796.77	314,005,710.60	222,913,590.60	219,183,056.55	209,245,456.93	1,455,304,206.17

o protesta de decir verdad declaramos que los Estados Financieros y sus notas, son razonablemente correctos y son responsabilidad del emisor"


ARO. Guadalupe Yafia Salido Ibarra
Coordinadora Ejecutiva


C.P. Alejandro Torres Preciado
Director General de Finanzas y Administración


C.P. Carmen Patricia Santacruz Ríos
Dirección de Contabilidad

ETCA-II-II-B2

GOBIERNO DEL ESTADO DE SONORA

Estado Analítico del Ejercicio del Presupuesto de Egresos
Clasificación Administrativa (Por Poderes)

Del 01 de Enero al 30 de Junio del 2016



Gobierno del Estado de Sonora

Poder	Egresos						Subejercicio
	Aprobado	Ampliaciones y Reducciones	Modificado	Devengado	Pagado		
	1	2	3=(1+2)	4	5		6=(3-4)
Poder Ejecutivo	\$1,347,494,659.90	\$330,723,136.87	\$1,678,217,796.77	\$222,913,590.60	\$209,245,456.93		\$1,455,304,206.17
Total del Gasto	\$1,347,494,659.90	\$330,723,136.87	\$1,678,217,796.77	\$222,913,590.60	\$209,245,456.93		\$1,455,304,206.17

"Bajo protesta de decir verdad declaramos que los Estados Financieros y sus notas, son razonablemente correctos y son responsabilidad del emisor"

ARQ. Guadalupe Yaila Salido Ibarra
Coordinadora Ejecutiva

C.P. Alejandro Torres Preciado
Director General de Finanzas y Administración

C.P. Carmen Patricia Santacruz Ríos
Dirección de Contabilidad

Sistema Estatal de Evaluación
 Estado Analítico del Ejercicio Presupuesto de Egresos
 Clasificación Administrativa (Por Tipo de Organismos o Entidad Paraestatal)

Ente ISIE
 Del 01 de Enero al 30 de Junio de 2016


TRIMESTRE: 2do.





Gobierno del
 Estado de Sonora

Dependencia	Aprobado	Ampliaciones y Reducciones	Modificado	Comprometido	Devengado	Ejercido	Pagado	Subejercicio
INSTITUTO SONORENSE DE INFRAESTRUCTURA EDUCATIVA	1,347,494,659.90	330,723,136.87	1,678,217,796.77	314,005,710.60	222,913,590.60	219,183,056.55	209,245,456.93	\$ 1,455,304,206.17
	\$ 1,347,494,659.90	\$ 330,723,136.87	\$ 1,678,217,796.77	\$ 314,005,710.60	\$ 222,913,590.60	\$ 219,183,056.55	\$ 209,245,456.93	\$ 1,455,304,206.17

No protesta de decir verdad declaramos que los Estados Financieros y sus notas, son razonablemente correctos y son responsabilidad del emisor.


 Ana Guadalupe Yañra Salido Ibarra
 Coordinadora Ejecutiva


 C.P. Alejandro Torres-Preclado
 Director General de Finanzas y Administración


 C.P. Carmen Patricia Santacruz Rios
 Dirección de Contabilidad

GOBIERNO DEL ESTADO DE SONORA
Estado Analítico del Ejercicio del Presupuesto de Egresos
 Clasificación Funcional

Del 01 de Enero al 30 de Junio del 2016



Finalidad - Función	Egresos					Subejercicio
	Aprobado	Ampliaciones y Reducciones	Modificado	Devengado	Pagado	
	1	2	3=(1+2)	4	5	
GOBIERNO	\$0.00	\$0.00	\$0.00	\$0.00	\$0.00	\$0.00
LEGISLACION	\$0.00	\$0.00	\$0.00	\$0.00	\$0.00	\$0.00
JUSTICIA	\$0.00	\$0.00	\$0.00	\$0.00	\$0.00	\$0.00
COORDINACION DE LA POLITICA DE GOBIERNO	\$0.00	\$0.00	\$0.00	\$0.00	\$0.00	\$0.00
ASUNTOS FINANCIEROS Y HACENDARIOS	\$0.00	\$0.00	\$0.00	\$0.00	\$0.00	\$0.00
ASUNTOS DE ORDEN PÚBLICO Y DE SEGURIDAD INTERIOR	\$0.00	\$0.00	\$0.00	\$0.00	\$0.00	\$0.00
OTROS SERVICIOS GENERALES	\$0.00	\$0.00	\$0.00	\$0.00	\$0.00	\$0.00
DESARROLLO SOCIAL	\$1,347,494,659.90	\$330,723,136.87	\$1,678,217,796.77	\$222,913,590.60	\$209,245,456.93	\$1,455,304,206.17
PROTECCION AMBIENTAL	\$0.00	\$0.00	\$0.00	\$0.00	\$0.00	\$0.00
VIVIENDA Y SERVICIOS A LA COMUNIDAD	\$0.00	\$0.00	\$0.00	\$0.00	\$0.00	\$0.00
SALUD	\$0.00	\$0.00	\$0.00	\$0.00	\$0.00	\$0.00
RECREACION, CULTURA Y OTRAS MANIFESTACIONES SOCIALES	\$0.00	\$0.00	\$0.00	\$0.00	\$0.00	\$0.00
EDUCACION	\$0.00	\$0.00	\$0.00	\$0.00	\$0.00	\$0.00
PROTECCION SOCIAL	\$0.00	\$0.00	\$0.00	\$0.00	\$0.00	\$0.00
OTROS ASUNTOS SOCIALES	\$0.00	\$0.00	\$0.00	\$0.00	\$0.00	\$0.00
DESARROLLO ECONOMICO	\$1,347,494,659.90	\$330,723,136.87	\$1,678,217,796.77	\$222,913,590.60	\$209,245,456.93	\$1,455,304,206.17
ASUNTOS ECONÓMICOS, COMERCIALES Y LABORALES EN GENERAL	\$0.00	\$0.00	\$0.00	\$0.00	\$0.00	\$0.00
AGROPECUARIA, SILVICULTURA, PESCA Y CAZA	\$0.00	\$0.00	\$0.00	\$0.00	\$0.00	\$0.00
COMBUSTIBLES Y ENERGIA	\$0.00	\$0.00	\$0.00	\$0.00	\$0.00	\$0.00
MINERÍA, MANUFACTURAS Y CONSTRUCCION	\$0.00	\$0.00	\$0.00	\$0.00	\$0.00	\$0.00
TRANSPORTE	\$0.00	\$0.00	\$0.00	\$0.00	\$0.00	\$0.00
COMUNICACIONES	\$0.00	\$0.00	\$0.00	\$0.00	\$0.00	\$0.00
TURISMO	\$0.00	\$0.00	\$0.00	\$0.00	\$0.00	\$0.00
CIENCIA, TECNOLOGIA E INNOVACION	\$0.00	\$0.00	\$0.00	\$0.00	\$0.00	\$0.00
OTRAS INDUSTRIAS Y OTROS ASUNTOS ECONÓMICOS	\$0.00	\$0.00	\$0.00	\$0.00	\$0.00	\$0.00
Total del Gasto	\$1,347,494,659.90	\$330,723,136.87	\$1,678,217,796.77	\$222,913,590.60	\$209,245,456.93	\$1,455,304,206.17

*Bajo protesta de decir verdad declaramos que los Estados Financieros y sus notas, son razonablemente correctos y son responsabilidad del emisor.

ARO Guadalupe Yalia Salido Ibarra
 Coordinadora Ejecutiva

C.P. Alejandro Torres Preciado
 Director General de Finanzas y Administración

C.P. Carmen Patricia Santacruz Ríos
 Dirección de Contabilidad

ETCA-II-11-D


GOBIERNO DEL ESTADO DE SONORA
 Conciliación entre los Egresos Presupuestarios y Contables
 Del 01 de Enero al 30 de Junio del 2016



GOBIERNO DEL
ESTADO DE SONORA

1. Total de egresos (presupuestarios)		222,913,590.60
2. Menos egresos presupuestarios no contables		184,495,858.15
Mobiliario y equipo de administración	404,025.24	
Mobiliario y equipo educacional y recreativo	132,111.62	
Equipo e instrumental médico y de laboratorio	0.00	
Vehículos y equipo de transporte	0.00	
Equipo de defensa y seguridad	0.00	
Maquinaria, otros equipos y herramientas	0.00	
Activos biológicos	0.00	
Bienes inmuebles	0.00	
Activos intangibles	176,331.60	
Obra pública en bienes de dominio público	183,783,389.69	
Obra pública en bienes propios	0.00	
Proyectos Productivos y Acciones de Fomento	0.00	
Acciones y participaciones de capital	0.00	
Compra de títulos y valores	0.00	
Inversiones en fideicomisos, mandatos y otros análogos	0.00	
Provisiones para contingencias y otras erogaciones especiales	0.00	
Amortización de la deuda pública	0.00	
Adeudos de ejercicios fiscales anteriores (ADEFAS)	0.00	
Otros Egresos Presupuestales No Contables		
3. Más gastos contables no presupuestales		1,519,232.28
Eliminaciones, depreciaciones, deterioros, obsolescencia y amortizaciones	712,377.49	
Provisiones	0.00	
Disminución de inventarios	0.00	
Aumento por insuficiencia de estimaciones por pérdida o deterioro u obsolescencia	0.00	
Aumento por insuficiencia de provisiones	0.00	
Otros Gastos		
Otros Gastos Contables No Presupuestales	806,854.79	
4. Total de Gastos Contables (4 = 1 - 2 + 3)		39,936,964.73


"Bajo protesta de decir verdad declaramos que los Estados Financieros y sus notas, son razonablemente correctos y son responsabilidad del emisor"



ARQ. Guadalupe Yalia Salido Ibarra
Coordinadora Ejecutiva



C.P. Alejandro Torres Preciado
Director General de Finanzas y Administración



C.P. Carmen Patricia Santacruz Ríos
Dirección de Contabilidad

GOBIERNO DEL ESTADO DE SONORA
Reporte por Capítulo del Gasto y Partida Específica

Del 01 de Enero al 30 de Junio del 2016



Capítulo del Gasto	Partida Específica	Aprobado	Ampliaciones y Reducciones	Presupuesto Modificado Anual	Comprometido del Periodo	Devengado	Ejercido	Pagado	Subejercicio
1000	11301	5,649,532.18	250,460.10	5,899,992.28	1,651,632.64	3,949,350.22	3,949,350.22	3,717,042.75	1,950,642.06
	11306	8,983,392.00	-172,372.22	8,811,019.78	3,842,877.05	4,356,342.42	4,356,342.42	4,356,342.42	4,454,677.36
	11307	1,701,871.31	105,198.79	1,807,070.10	521,678.05	1,180,918.11	1,180,918.11	1,180,918.11	626,151.99
	11310	1,135,350.07	70,693.57	1,206,043.64	347,785.05	797,278.27	797,278.27	797,278.27	419,765.37
	13101	282,213.48	26,100.42	308,313.90	86,616.60	204,287.22	204,287.22	204,287.22	104,026.68
	14101	1,184,073.75	0.00	1,184,073.76	478,078.32	695,239.70	695,239.70	704,287.22	488,834.06
	14102	172.80	0.00	172.80	58.30	84.90	84.90	84.90	87.90
	14103	2,549.96	0.00	2,549.96	943.30	1,408.10	1,408.10	1,408.10	1,141.85
	14104	69,644.76	0.00	69,644.76	28,119.60	40,892.68	40,892.68	40,892.68	28,752.08
	14105	69,644.76	0.00	69,644.76	28,119.60	40,892.68	40,892.68	40,892.68	28,752.08
	14106	3,332,167.71	-275,201.66	3,056,966.11	905,239.21	1,913,137.71	1,913,137.71	1,867,769.49	1,143,828.40
	14107	182,539.07	-4,879.00	197,660.07	56,241.80	81,789.06	81,789.06	104,189.90	511,045.66
	14108	1,372.00	0.00	1,372.00	0.00	0.00	0.00	0.00	1,372.00
	14201	557,206.70	0.00	557,206.70	224,978.24	327,168.79	327,168.79	310,500.00	41,068.00
	14301	2,368,152.29	0.00	2,368,152.29	956,168.64	1,390,482.34	1,390,482.34	1,390,482.34	977,669.95
	Resultado	25,499,882.91	0.00	25,499,882.91	9,128,724.40	14,969,272.20	14,969,272.20	11,913,638.26	10,530,610.71
2000	21101	750,000.00	-51,235.32	697,790.70	0.00	176,685.04	176,685.04	104,189.90	996,557.99
	21201	1,200,000.00	23,410.75	1,223,410.75	7,803.00	226,852.82	226,852.82	170,677.73	511,045.66
	21401	41,068.00	0.00	41,068.00	0.00	0.00	0.00	0.00	41,068.00
	21501	4,640.00	305,860.00	310,500.00	0.00	310,500.00	310,500.00	310,500.00	0.00
	21601	425.00	0.00	425.00	0.00	215.15	215.15	215.15	209.85
	21801	658.00	658.00	658.00	0.00	658.00	658.00	658.00	0.00
	22101	44,067.50	39,705.50	39,705.50	0.00	31,377.42	31,377.42	29,090.31	8,328.08
	22106	7,900.00	16,648.02	24,548.02	0.00	18,124.00	18,124.00	18,124.00	6,424.02
	22301	360.00	774.61	1,124.61	0.00	249.04	249.04	32.34	875.57
	24601	2,000.00	17,453.09	19,453.09	0.00	19,389.24	19,389.24	2,538.60	63.85
	24801	500.00	165.00	165.00	0.00	0.00	0.00	165.00	500.00
	25301	600,000.00	-1,069.65	598,930.35	0.00	569,210.41	569,210.41	461,182.64	29,719.94
	26101	572.00	0.00	572.00	0.00	21,494.85	21,494.85	21,494.85	0.00
	26102	7,780.00	1,606.93	13,748.93	0.00	3,570.94	3,570.94	2,132.54	10,177.99
	29101	3,780.00	31,188.48	46,012.46	0.00	19,387.77	19,387.77	14,163.65	26,624.69
	29401	2,619,015.00	411,832.30	3,030,847.30	7,803.00	1,397,714.68	1,397,714.68	1,134,969.71	1,632,332.62
3000	31101	140,253.00	371,318.45	511,571.45	0.00	166,929.00	166,929.00	165,138.00	344,642.45
	31301	64,000.00	37,445.96	101,445.96	0.00	73,080.00	73,080.00	73,080.00	28,365.96
	31401	88,000.00	335,539.00	423,539.00	0.00	60,837.73	60,837.73	60,837.73	362,701.27
	31601	6,000.00	-4,929.45	1,070.55	0.00	0.00	0.00	0.00	1,070.55
	31701	26,300.00	41,550.71	67,850.71	0.00	67,294.55	67,294.55	67,294.55	556.16
	31801	1,000.00	19,570.00	20,570.00	0.00	16,279.01	16,279.01	13,826.32	4,290.99
	32201	61,400.00	41,886.80	103,286.80	0.00	67,954.84	62,995.28	62,995.28	35,331.96
	32301	450,000.00	171,050.78	621,050.78	0.00	364,848.07	364,848.07	299,220.28	256,202.71
	33302	4,852,132.00	31,188,291.28	36,040,423.28	384,136.52	19,503,508.63	19,442,999.03	18,247,988.29	16,536,914.65
	33401	5,220.00	5,220.00	5,220.00	0.00	0.00	0.00	0.00	5,220.00
	33604	35,650.00	135,000.00	150,000.00	0.00	125,561.40	125,561.40	125,561.40	5.20
	33605	15,000.00	135,000.00	150,000.00	0.00	125,561.40	125,561.40	125,561.40	24,438.60
	33801	900.00	4,050.00	4,950.00	0.00	0.00	0.00	0.00	4,950.00
	34101	260,000.00	-6,570.00	253,430.00	0.00	238,601.73	238,601.73	238,601.73	16,828.27
	34501	8,000.00	5,336.00	13,336.00	0.00	12,137.62	12,137.62	12,137.62	0.00
	34701	11,800.00	388,869.92	396,869.92	0.00	396,869.92	396,869.92	396,869.92	5,336.00
	35101	11,800.00	-9,114.78	2,885.22	0.00	638.00	638.00	638.00	2,047.22
	35201	121,485.32	121,485.32	121,485.32	0.00	121,376.12	121,376.12	121,376.12	109.20
	35302	3,000.00	580.00	3,580.00	0.00	580.00	580.00	580.00	3,000.00
	35501	133,000.00	307,051.31	440,051.31	0.00	173,058.27	173,058.27	150,331.13	266,993.04
	35701	174,000.00	-7,093.16	166,916.84	0.00	22,022.60	22,022.60	19,354.60	144,894.24
	35801	610,000.00	0.00	610,000.00	0.00	112,450.35	112,450.35	112,450.35	497,549.65

ETCA-II-12

GOBIERNO DEL ESTADO DE SONORA

Endeudamiento Neto

Del 1 de Enero al 30 de Junio del 2016




Gobierno del Estado de Sonora


Identificación de Crédito o Instrumento

Créditos Bancarios

Identificación de Crédito o Instrumento	Contratación/Colocación		Amortización		Endeudamiento Neto	
	A	B	A	B	C=A-B	
DEUDAMIENTO INTERNO / AMORTIZACIÓN DE LA DEUDA INTERNA CON INSTITUCIONES DE CRÉDITO	\$0.00		\$0.00		Diferencia \$0.00	
DEUDAMIENTO INTERNO / AMORTIZACIÓN DE LA DEUDA INTERNA POR EMISIÓN DE TÍTULOS Y VALORES					\$0.00	
Total Crédito Bancarios	\$0.00		\$0.00		\$0.00	

ajo protesta de decir verdad declaramos que los Estados Financieros y sus notas, son razonablemente correctos y son responsabilidad del emisor"


 ARQ. Yalia Salido Ibarra
 Coordinadora Ejecutiva



 C.P. Alejandro Torres Preciado
 Director General de Finanzas y Administración


 C.P. Carmen Patricia Santacruz Ríos
 Dirección de Contabilidad

GOBIERNO DEL ESTADO DE SONORA

Intereses de la Deuda

Del 1 de Enero al 30 de Junio del 2016



Boletín del
Estado de Sonora

Identificación de Crédito o Instrumento		Devengado	Pagado
Créditos Bancarios			
INTERESES DE LA DEUDA INTERNA CON INSTITUCIONES DE CRÉDITO		0.00	0.00
INTERESES DERIVADOS DE LA COLOCACIÓN DE TÍTULOS Y VALORES		0.00	0.00
INTERESES DE LA DEUDA EXTERNA CON INSTITUCIONES DE CRÉDITO		0.00	0.00
INTERESES DE LA DEUDA CON ORGANISMOS FINANCIEROS INTERNACIONALES		0.00	0.00
INTERESES DE LA DEUDA BILATERAL		0.00	0.00
INTERESES DERIVADOS DE LA COLOCACIÓN DE TÍTULOS Y VALORES E		0.00	0.00
Total Crédito Bancarios		0.00	0.00
Otros Instrumentos de Deuda			
INTERESES POR ARRENDAMIENTOS FINANCIEROS NACIONALES		0.00	0.00
INTERESES POR ARRENDAMIENTOS FINANCIEROS INTERNACIONALES		0.00	0.00
Total Otros Instrumentos de Deuda		0.00	0.00
TOTAL		0.00	0.00

"Bajo protesta de decir verdad declaramos que los Estados Financieros y sus notas, son razonablemente correctos y son responsabilidad del emisor"

ARQ. Gladalupe Yalia Salido Ibarra
Coordinadora Ejecutiva

C.P. Alejandro Torres Preciado
Director General de Finanzas y Administración


C.P. Carmen Patricia Santacruz Ríos
Dirección de Contabilidad


GOBIERNO DEL ESTADO DE SONORA
Estado Analítico del Ejercicio del Presupuesto de Egresos
Gasto por Categoría Programática


Del 01 de Enero al 30 de Junio del 2016

Concepto	Egresos						Subejercicio
	1	2	3=(1+2)	4	5	6=(3-4)	
	Aprobado	Ampliaciones y Reducciones	Modificado	Devengado	Pagado		
Programas	\$1,347,494,659.90	\$330,723,136.87	\$1,678,217,796.77	\$222,913,590.60	\$209,245,456.93	\$1,455,304,206.17	
Subsidios: Sector Social y Privado o Entidades Federativas y Municipios	\$0.00	\$0.00	\$0.00	\$0.00	\$0.00	\$0.00	
Sujetos a reglas de operación	\$0.00	\$0.00	\$0.00	\$0.00	\$0.00	\$0.00	
Otros subsidios	\$0.00	\$0.00	\$0.00	\$0.00	\$0.00	\$0.00	
Desempeño de las Funciones	\$1,321,994,776.99	\$330,723,136.87	\$1,652,717,913.86	\$207,944,318.40	\$197,331,818.67	\$1,444,773,595.46	
Prestación de servicios públicos	\$0.00	\$0.00	\$0.00	\$0.00	\$0.00	\$0.00	
Provisión de bienes públicos	\$0.00	\$0.00	\$0.00	\$0.00	\$0.00	\$0.00	
Planeación, seguimiento y evaluación de políticas públicas	\$0.00	\$0.00	\$0.00	\$0.00	\$0.00	\$0.00	
Promoción y fomento	\$0.00	\$0.00	\$0.00	\$0.00	\$0.00	\$0.00	
Regulación y supervisión	\$0.00	\$0.00	\$0.00	\$0.00	\$0.00	\$0.00	
Funciones de las Fuerzas Armadas (únicamente Gobierno Federal)	\$0.00	\$0.00	\$0.00	\$0.00	\$0.00	\$0.00	
Específicos	\$0.00	\$0.00	\$0.00	\$0.00	\$0.00	\$0.00	
Proyectos de inversión	\$1,321,994,776.99	\$330,723,136.87	\$1,652,717,913.86	\$207,944,318.40	\$197,331,818.67	\$1,444,773,595.46	
Administrativos y de Apoyo	\$25,499,882.91	\$0.00	\$25,499,882.91	\$14,969,272.20	\$11,913,638.26	\$10,530,610.71	
Apoyo al proceso presupuestario y para mejorar la eficiencia institucional	\$25,499,882.91	\$0.00	\$25,499,882.91	\$14,969,272.20	\$11,913,638.26	\$10,530,610.71	
Apoyo a la función pública y al mejoramiento de la gestión	\$0.00	\$0.00	\$0.00	\$0.00	\$0.00	\$0.00	
Operaciones ajenas	\$0.00	\$0.00	\$0.00	\$0.00	\$0.00	\$0.00	
Compromisos	\$0.00	\$0.00	\$0.00	\$0.00	\$0.00	\$0.00	
Obligaciones de cumplimiento de resolución jurisdiccional	\$0.00	\$0.00	\$0.00	\$0.00	\$0.00	\$0.00	
Desastres naturales	\$0.00	\$0.00	\$0.00	\$0.00	\$0.00	\$0.00	
Obligaciones	\$0.00	\$0.00	\$0.00	\$0.00	\$0.00	\$0.00	
Pensiones y jubilaciones	\$0.00	\$0.00	\$0.00	\$0.00	\$0.00	\$0.00	
Aportaciones a la seguridad social	\$0.00	\$0.00	\$0.00	\$0.00	\$0.00	\$0.00	
Aportaciones a fondos de estabilización	\$0.00	\$0.00	\$0.00	\$0.00	\$0.00	\$0.00	
Aportaciones a fondos de inversión y reestructura de pensiones	\$0.00	\$0.00	\$0.00	\$0.00	\$0.00	\$0.00	
Programas de Gasto Federalizado (Gobierno Federal)	\$0.00	\$0.00	\$0.00	\$0.00	\$0.00	\$0.00	
Gasto federalizado	\$0.00	\$0.00	\$0.00	\$0.00	\$0.00	\$0.00	
Participaciones a Entidades Federativas y Municipios	\$0.00	\$0.00	\$0.00	\$0.00	\$0.00	\$0.00	
Costo Financiero, Deuda o Apoyos a Deudores y Ahorradores de la Banca	\$0.00	\$0.00	\$0.00	\$0.00	\$0.00	\$0.00	
Adeudos de ejercicios fiscales anteriores	\$0.00	\$0.00	\$0.00	\$0.00	\$0.00	\$0.00	
Total del Gasto	\$1,347,494,659.90	\$330,723,136.87	\$1,678,217,796.77	\$222,913,590.60	\$209,245,456.93	\$1,455,304,206.17	

Bajo protesta de decir verdad declaramos que los Estados Financieros y sus notas, son razonablemente correctos y son responsabilidad del emisor.


ARQ. Guadalupe Yalia Salido Ibarra
Coordinadora Ejecutiva


C.P. Alejandro Torres Priego
Director General de Finanzas y Administración


C.P. Carmen Patricia Santacruz Ríos
Dirección de Contabilidad