

**SISTEMA ESTATAL DE EVALUACION
ANALITICO DE RECURSOS EJERCIDOS POR PARTIDA PRESUPUESTAL**

EVTOP-02

PRIMER TRIMESTRE 2013

Módulo DEL ORGANISMO: INSTITUTO SONORENSE DE INFRAESTRUCTURA EDUCATIVA

CLAVE PARTIDA PRESUPUESTAL	DESCRIPCION	ASIGNACION ORIGINAL	ASIGNACION MODIFICADA	EJERCIDO EN EL TRIMESTRE	ACUMULADO		DISPONIBLE
					(Pesos)		
					MONTO	%	
	TOTALES	1,000,542,733	1,000,542,733	93,504,717	93,504,717	9.35%	914,368,790
	SERVICIOS PERSONALES	26,848,000	26,848,000	7,032,035	7,032,035	26.19%	19,815,965
0							
1100	Ramuneraciones al personal de carácter permanente	12,868,488	12,868,488	5,499,851	5,499,851	42.74%	7,368,637
113	Sueldo base al personal permanente	12,868,488	12,868,488	5,499,851	5,499,851	42.74%	7,368,637
11301	Sueldos	4,663,800	4,663,800	1,566,731	1,566,731	33.59%	3,097,069
11303	Remuneraciones Diversas	800,000	800,000	716,208	716,208	89.53%	83,792
11306	Riesgo Laboral	4,477,934	4,477,934	2,385,818	2,385,818	53.28%	2,092,116
11307	Ayuda para habitación	1,756,052	1,756,052	498,656	498,656	28.40%	1,257,396
11309	Prima por riesgo laboral	-	0	0	0	-	0
11310	Ayuda para el consumo de energía eléctrica	1,170,702	1,170,702	332,437	332,437	28.40%	838,265
1200	Remuneraciones al personal de carácter transitorio	-	0	0	0	-	0
122	Sueldos base al personal eventual	-	0	0	0	-	0
12201	Sueldos base al personal eventual	-	0	0	0	-	0
1300	Remuneraciones adicionales y especiales	4,647,096	4,647,096	60,440	60,440	1.30%	4,586,656
131	Primas por años de servicios efectivos prestados	680,024	680,024	60,440	60,440	8.89%	619,584
13101	Primas y acreditaciones por años de servicio efectivos prestados al personal	680,024	680,024	60,440	60,440	8.89%	619,584
132	Primas de vacaciones, dominical y gratificación de fin de año	3,039,843	3,039,843	0	0	0.00%	3,039,843
13201	Prima vacacional	812,744	812,744	0	0	0.00%	812,744
13202	Gratificación por fin de año	1,820,727	1,820,727	0	0	0.00%	1,820,727
13203	Compens. Por ajuste calendario	203,186	203,186	0	0	0.00%	203,186
13204	Compens. Por bono navideño	203,186	203,186	0	0	0.00%	203,186
134	Compensaciones	927,229	927,229	0	0	0.00%	927,229
13403	Estímulos al personal de confianza	927,229	927,229	0	0	0.00%	927,229
1400	Seguridad Social	7,638,305	7,638,305	1,416,744	1,416,744	18.55%	6,221,561
141	Aportaciones de seguridad social	4,263,659	4,263,659	557,287	557,287	13.07%	3,706,372
14101	Cuotas por servicio médico del ISSSTESON	1,365,928	1,365,928	347,876	347,876	25.47%	1,018,052
14102	Cuotas por seguro de vida al ISSSTESON	129	129	45	45	34.88%	84
14103	Cuotas por seguro de retiro al ISSSTESON	1,607	1,607	629	629	39.11%	978
14104	Asignación para préstamos a corto plazo	80,349	80,349	20,461	20,461	25.47%	59,888
14105	Asignación para préstamos prendaños	80,319	80,319	20,461	20,461	25.48%	59,858
14106	Otras prestaciones de seguridad social	2,560,910	2,560,910	122,775	122,775	4.79%	2,438,135
14107	Cuotas para infraestructura, equipamiento y mantenimiento hospitalario	160,697	160,697	40,925	40,925	25.47%	119,772
14108	Aportaciones para la atención a enfermedades Pres	13,720	13,720	4,116	4,116	30.00%	9,604
142	Aportaciones a fondos de vivienda	642,790	642,790	163,705	163,705	25.47%	479,085
14201	Cuotas al FOVISSSTESON	642,790	642,790	163,705	163,705	25.47%	479,085
143	Aportaciones al sistema para el retiro	2,731,856	2,731,856	695,753	695,753	25.47%	2,036,103
14301	Pagos de defunción, pensiones y jubilaciones	2,731,856	2,731,856	695,753	695,753	25.47%	2,036,103
1500	Otras prestaciones sociales y económicas	1,694,111	1,694,111	55,000	55,000	3.25%	1,639,111
152	Indemnizaciones	300,000	300,000	55,000	55,000	18.33%	245,000
15201	Indemnizaciones al personal	300,000	300,000	55,000	55,000	18.33%	245,000
154	Prestaciones contractuales	912,019	912,019	0	0	0.00%	912,019
15409	Bono para despensa	453,120	453,120	0	0	0.00%	453,120
15410	Apoyo para canastilla de maternidad	-	0	0	0	-	0
15413	Ayuda para guardería a madres trabajadoras	37,200	37,200	0	0	0.00%	37,200
15416	Apoyo para útiles escolares	11,700	11,700	0	0	0.00%	11,700
15417	Apoyo para desarrollo y capacitación (Bono capacita	217,819	217,819	0	0	0.00%	217,819
15419	Ayuda para el servicio de transporte	180,480	180,480	0	0	0.00%	180,480
15421	Bono del día de las madres	11,700	11,700	0	0	0.00%	11,700
159	Otras prestaciones sociales y económicas	482,092	482,092	0	0	0.00%	482,092
15901	Otras prestaciones	482,092	482,092	0	0	0.00%	482,092
2100	MATERIALES Y SUMINISTROS	2,774,800	2,774,800	-	0	0.00%	2,774,800
211	Materiales de administración	855,000	855,000	-	0	0.00%	855,000
21101	Materiales, útiles y equipos menores de oficina	250,000	250,000	-	0	0.00%	250,000
212	Materiales, útiles y equipos menores de oficina	250,000	250,000	-	0	0.00%	250,000
21201	Materiales y útiles de impresión y reproducción	450,000	450,000	-	0	0.00%	450,000
215	Materiales y Útiles de Impresión y reproducción	450,000	450,000	-	0	0.00%	450,000
21501	Material impreso e información digital	125,000	125,000	-	0	0.00%	125,000
216	Material para información	125,000	125,000	-	0	0.00%	125,000
21601	Material de limpieza	30,000	30,000	-	0	0.00%	30,000
21601	Material de limpieza	30,000	30,000	-	0	0.00%	30,000
221	Alimentos y utensilios	268,000	268,000	-	0	0.00%	268,000
22101	Productos Alimenticios para personas	267,000	267,000	-	0	0.00%	267,000
22106	Productos alimenticios para el personal en las instala	250,000	250,000	-	0	0.00%	250,000
223	Adquisición Agua Potable	17,000	17,000	-	0	0.00%	17,000
22301	Utensilios para el servicio de alimentación	1,000	1,000	-	0	0.00%	1,000
22301	Utensilios para servicio de Alim.	1,000	1,000	-	0	0.00%	1,000

**SISTEMA ESTATAL DE EVALUACION
ANALITICO DE RECURSOS EJERCIDOS POR PARTIDA PRESUPUESTAL**

EVTOP-02

PRIMER TRIMESTRE 2013

MBRÉ DEL ORGANISMO: INSTITUTO SONORENSE DE INFRAESTRUCTURA EDUCATIVA

CLAVE PARTIDA PRESUPUESTAL	DESCRIPCION	ASIGNACION ORIGINAL	ASIGNACION MODIFICADA	EJERCIDO EN EL TRIMESTRE	ACUMULADO		DISPONIBLE
					(Pesos)		
					MONTO	%	
2400	Materiales y artículos de construcción y de reparación	22,800	22,800	-	0	0.00%	22,800
246	Material eléctrico y electrónico	9,800	9,800	-	0	0.00%	9,800
24601	Material Electrico y electronico	9,800	9,800	-	0	0.00%	9,800
248	Material complementario	13,000	13,000	-	0	0.00%	13,000
24801	Materiales complementarios	13,000	13,000	-	0	0.00%	13,000
2500	Productos químicos, farmacéuticos y de laboratorio	3,000	3,000	-	0	0.00%	3,000
253	Medicinas y productos farmacéuticos	3,000	3,000	-	0	0.00%	3,000
25301	Medicinas y productos farmaceuticos	3,000	3,000	-	0	0.00%	3,000
2600	Combustibles, lubricantes y aditivos	1,505,000	1,505,000	-	0	0.00%	1,505,000
261	Combustibles, lubricantes y aditivos	1,505,000	1,505,000	-	0	0.00%	1,505,000
26101	Combustibles	1,500,000	1,500,000	-	0	0.00%	1,500,000
26102	Lubricantes y aditivos	5,000	5,000	-	0	0.00%	5,000
2900	Herramientas, refacciones y accesorios menores	121,000	121,000	-	0	0.00%	121,000
291	Herramientas menores	18,000	18,000	-	0	0.00%	18,000
29101	Herramientas menores	18,000	18,000	-	0	0.00%	18,000
294	Refacciones y accesorios menores de equipo de computo y tecnologías de la información	103,000	103,000	-	0	0.00%	103,000
29401	Refacciones y accesorios menores de equipo de computo y tecnologias de la informacion	103,000	103,000	-	0	0.00%	103,000
	SERVICIOS GENERALES	50,658,943	50,658,943	7,330,774	7,330,774	14.47%	50,658,943
3100	Servicios básicos	974,729	974,729	1,349	1,349	0.14%	973,380
311	Energía eléctrica	317,729	317,729	-	0	0.00%	317,729
31101	Energia eléctrica	317,729	317,729	-	0	0.00%	317,729
313	Agua	42,000	42,000	-	0	0.00%	42,000
31301	Agua	42,000	42,000	-	0	0.00%	42,000
314	Telefonía tradicional	200,000	200,000	-	0	0.00%	200,000
31401	Telefonia tradicional	200,000	200,000	-	0	0.00%	200,000
315	Telefonía celular	300,000	300,000	-	0	0.00%	300,000
31501	Telefonia celular	300,000	300,000	-	0	0.00%	300,000
317	Servicios de acceso a Internet, redes y procesamiento de información	92,000	92,000	1,349	1,349	1.47%	90,651
31701	Servicio de Acceso a Internet, redes y procesamient	92,000	92,000	1,349	1,349	1.47%	90,651
318	Servicios postales y telegráficos	23,000	23,000	-	0	0.00%	23,000
31801	Servicio Postal	23,000	23,000	-	0	0.00%	23,000
3200	Servicio de arrendamiento	117,500	117,500	-	0	0.00%	117,500
322	Arrendamiento de Edificios	37,500	37,500	-	0	0.00%	37,500
32201	Arrend. de edificios	37,500	37,500	-	0	0.00%	37,500
323	Arrendamiento de mobiliario y equipo de administración, educacional y recreativo	65,000	65,000	-	0	0.00%	65,000
32301	Arrendamiento de muebles maquinaria y equipo	65,000	65,000	-	0	0.00%	65,000
325	Arrendamiento de Equipo de transporte	15,000	15,000	-	0	0.00%	15,000
32501	Arrend. De equipo de transporte	15,000	15,000	-	0	0.00%	15,000
3300	Servicios profesionales, científicos, técnicos y otros servicios	9,285,000	9,285,000	42,593	42,593	0.46%	9,242,407
331	Servicios legales, de contabilidad, auditorías y relacionados	9,100,000	9,100,000	8,240	8,240	0.09%	9,091,760
33101	Servicios legales, de contabilidad, auditorias y relacionados	9,100,000	9,100,000	8,240	8,240	0.09%	9,091,760
332	Servicios de diseño, arquitectura, ingeniería	100,000	100,000	-	0	0.00%	100,000
33201	Servicios de diseño, arquitectura, ingenieria	100,000	100,000	-	0	0.00%	100,000
333	Servicios de consultoría en tecnologías de la información	10,000	10,000	-	0	0.00%	10,000
33301	Servicios de informatica	-	-	-	0	0.00%	0
33501	Servicios de investigación científica y desarrollo	10,000	10,000	-	0	0.00%	10,000
336	Servicios de apoyo administrativo, traducción, fotocopia e impresión	50,000	50,000	26,373	26,373	52.75%	23,627
33603	Impresiones y publicaciones oficiales	-	-	-	0	0.00%	0
33605	Licitaciones convenios y convocatorias	50,000	50,000	26,373	26,373	52.75%	23,627
338	Servicios de vigilancia	25,000	25,000	7,980	7,980	31.92%	17,020
33801	Servicio de vigilancia	25,000	25,000	7,980	7,980	31.92%	17,020
3400	Servicios financieros, bancarios y comerciales	33,681,052	33,681,052	7,176,729	7,176,729	21.31%	26,504,323
341	Servicios financieros y bancarios	33,131,052	33,131,052	7,130,212	7,130,212	21.52%	26,000,840
34101	Servicios financieros y bancarios	33,131,052	33,131,052	7,130,212	7,130,212	21.52%	26,000,840
345	Seguros de bienes patrimoniales	550,000	550,000	46,517	46,517	8.46%	503,483
34501	Seguros de bienes patrimoniales	550,000	550,000	46,517	46,517	8.46%	503,483
3500	Servicios mantenimiento y conservación e instalación	1,730,000	1,730,000	-	0	0.00%	1,730,000
351	Conservación y mantenimiento menor de inmuebles	550,000	550,000	-	0	0.00%	550,000
35101	Mnto y conservacion de inmuebles	550,000	550,000	-	0	0.00%	550,000


**SISTEMA ESTATAL DE EVALUACION
ANALITICO DE RECURSOS EJERCIDOS POR PARTIDA PRESUPUESTAL**


EVTOP-02


PRIMER TRIMESTRE 2013

MBRE DEL ORGANISMO: INSTITUTO SONORENSE DE INFRAESTRUCTURA EDUCATIVA

CLAVE PARTIDA PRESUPUESTAL	DESCRIPCION	ASIGNACION ORIGINAL	ASIGNACION MODIFICADA	EJERCIDO EN EL TRIMESTRE	ACUMULADO		DISPONIBLE
					(Pesos)		
					MONTO	%	
352	Instalación, reparación y mantenimiento de mobiliario y equipo de administración, educacional y recreativo						
35201	Mant. y cons. de mob y equipo	25,000	25,000	-	0	0.00%	25,000
		25,000	25,000		0	0.00%	25,000
353	Instalación, reparación y mantenimiento de equipo de computo y tecnologías de información						
35301	Instalaciones	200,000	200,000	-	0	0.00%	200,000
35302	Mantenimiento y conservación de bienes informáticos	100,000	100,000	-	0	0.00%	100,000
		100,000	100,000		0	0.00%	100,000
355	Reparación y mantenimiento de equipo de transporte						
35501	Mantenimiento de equipo de transporte	545,000	545,000	-	0	0.00%	545,000
		545,000	545,000		0	0.00%	545,000
357	Instalación, reparación y mantenimiento de maquinaria, otros equipos y herramientas						
35701	Mnto y conservación de maq y equipo	100,000	100,000	-	0	0.00%	100,000
		100,000	100,000		0	0.00%	100,000
358	Servicios de limpieza y manejo de desechos						
35801	Servicios de limpieza y manejo de desechos	200,000	200,000	-	0	0.00%	200,000
		200,000	200,000		0	0.00%	200,000
359	Servicios de jardinería y fumigación						
35901	Servicios de jardinería y fumigación	110,000	110,000	-	0	0.00%	110,000
		110,000	110,000		0	0.00%	110,000
3700	Servicios de traslado y viáticos						
371	Pasajes aéreos	1,260,368	1,260,368	-	0	0.00%	1,260,368
37101	Pasajes aéreos	125,000	125,000	-	0	0.00%	125,000
		125,000	125,000		0	0.00%	125,000
372	Pasajes terrestres	50,000	50,000	-	0	0.00%	50,000
37201	Pasajes terrestres	50,000	50,000	-	0	0.00%	50,000
		50,000	50,000		0	0.00%	50,000
375	Viáticos en el país	1,050,000	1,050,000	-	0	0.00%	1,050,000
37501	Viáticos	820,000	820,000	-	0	0.00%	820,000
37502	Gastos de camino	230,000	230,000	-	0	0.00%	230,000
376	Viáticos en el extranjero	10,000	10,000	-	0	0.00%	10,000
37601	Viáticos en el extranjero	10,000	10,000	-	0	0.00%	10,000
379	Otros servicios de traslado y hospedaje	25,368	25,368	-	0	0.00%	25,368
37901	Cuotas	25,368	25,368	-	0	0.00%	25,368
	Servicios oficiales	510,295	510,295	-	0	0.00%	510,295
381	Gastos de ceremonial	450,000	450,000	-	0	0.00%	450,000
38101	Gastos Ceremoniales	450,000	450,000	-	0	0.00%	450,000
382	Gastos de orden social y cultural	45,295	45,295	-	0	0.00%	45,295
38201	Gastos de orden social y cultural	45,295	45,295	-	0	0.00%	45,295
383	Congresos y convenciones	15,000	15,000	-	0	0.00%	15,000
38301	Congresos y convenciones	15,000	15,000	-	0	0.00%	15,000
3900	Otros servicios generales	3,100,000	3,100,000	110,103	110,103	3.55%	2,989,897
392	Impuestos y derechos	3,100,000	3,100,000	110,103	110,103	3.55%	2,989,897
39201	Otros impuestos y derechos	3,100,000	3,100,000	110,103	110,103	3.55%	2,989,897
5100	Bienes muebles, inmuebles e intangibles	2,200,000	2,200,000	-	0	0.00%	2,200,000
511	Mobiliario y equipo de administración	650,000	650,000	-	0	0.00%	650,000
51101	Muebles de oficina y estantería	200,000	200,000	-	0	0.00%	200,000
		200,000	200,000		0	0.00%	200,000
515	Equipo de cómputo y de tecnologías de la información	250,000	250,000	-	0	0.00%	250,000
51501	Bienes informáticos	250,000	250,000	-	0	0.00%	250,000
519	Otros mobiliarios y equipo de administración	200,000	200,000	-	0	0.00%	200,000
51901	Otros mobiliarios y equipo de Administración	200,000	200,000	-	0	0.00%	200,000
5400	Vehículos y Equipo de Transporte	1,500,000	1,500,000	-	0	0.00%	1,500,000
541	Vehículos y Equipo Terrestre	1,500,000	1,500,000	-	0	0.00%	1,500,000
54101	Automóviles y camiones	1,500,000	1,500,000	-	0	0.00%	1,500,000
5600	Maquinaria, otros equipos y herramientas	50,000	50,000	-	0	0.00%	50,000
56001	Equipo de comunicación y Telecomunicación	50,000	50,000	-	0	0.00%	50,000
					0		0
					0		0
	Inversión Pública	918,060,990	918,060,990	79,141,908	79,141,908	8.62%	838,919,082
622	Obra pública en bienes propios	918,060,990	918,060,990	79,141,908	79,141,908	8.62%	838,919,082
62201	Edificación no habitacional	918,060,990	918,060,990	79,141,908	79,141,908	8.62%	838,919,082
	Construcción	918,060,990	918,060,990	79,141,908	79,141,908	8.62%	838,919,082


E. ROMERO LÓPEZ
Director General


ING. JOSÉ GUADALUPE BELTRÁN URQUIJO
Director de Finanzas y Administración


C. CARMEN PATRICIA MANTACRUZ RÍOS
Subdirección General de Contabilidad