




INSTITUTO TECNOLOGICO SUPERIOR DE PUERTO PEÑASCO
Estado de Resultados al 31/Octubre/2013

	Periodo	%	Acumulado	%
Ingresos				
<i>INGRESOS</i>				
ING. P/SUBSIDIO GOBIERNO FEDERAL GOBIERNO FEDERAL	<u>85,813.00</u>	6.02	<u>11,743,123.00</u>	53.79
Total ING. P/SUBSIDIO GOBIERNO FEDERAL	85,813.00	6.02	11,743,123.00	53.79
ING. P/SUBSIDIO GOBIERNO ESTADO GOBIERNO ESTATAL	<u>1,067,250.00</u>	74.93	<u>7,970,742.00</u>	36.51
Total ING. P/SUBSIDIO GOBIERNO ESTADO	1,067,250.00	74.93	7,970,742.00	36.51
INGRESOS PROPIOS INGRESOS PROPIOS	<u>253,293.00</u>	17.78	<u>2,096,294.96</u>	9.60
	253,293.00	17.78	2,096,294.96	9.60
OTROS INGRESOS	18,063.86	1.27	20,295.43	0.09
Total INGRESOS	<u>1,424,419.86</u>	100.00	<u>21,830,455.39</u>	100.00
Total Ingresos	<u>1,424,419.86</u>	100.00	<u>21,830,455.39</u>	100.00
Egresos				
Total SERVICIOS PERSONALES	1,471,505.07	103.31	17,055,972.08	78.13
Total MATERIALES Y SUMINISTROS	70,897.36	4.98	872,299.47	4.00
Total SERVICIOS GENERALES	367,885.13	25.83	2,520,785.08	11.55
Total TRANSF	22,900.00	1.61	50,000.00	0.23
Total BIENES MUEBLES	3,015.80	0.21	433,067.12	1.98
INVERSION PUBLICA OBRA PUBLICA EN BIENES DE DOMINIO PUBLICO	0.00	0.00	0.00	0.00
Total EGRESOS	<u>1,936,203.36</u>	135.93	<u>20,932,123.75</u>	95.88
Total Egresos	<u>1,936,203.36</u>	135.93	<u>20,932,123.75</u>	95.88
Utilidad (o Pérdida)	<u>511,783.50</u>	-35.93	<u>898,331.64</u>	4.12


 LIC. RAFAEL LARA MUNGARRO
 DIRECTOR GENERAL


 LIC. CARLOS FABIAN URREA SALAZAR
 SUBDIRECTOR DE
 RECURSOS ADMINISTRATIVOS


 C.P. MARIA JOSE TEJADA LOPEZ
 JEFE DE DEPARTAMENTO DE
 RECURSOS FINANCIEROS