




INSTITUTO TECNOLÓGICO SUPERIOR DE PUERTO PEÑASCO
Estado de Resultados al 30/Noviembre/2012

	Periodo	%	Acumulado	%
Ingresos				
INGRESOS				
ING. P/SUBSIDIO GOBIERNO FEDERAL GOBIERNO FEDERAL	<u>2,938,205.00</u>	57.82	<u>14,048,095.99</u>	49.32
Total ING. P/SUBSIDIO GOBIERNO FEDERAL	2,938,205.00	57.82	14,048,095.99	49.32
ING. P/SUBSIDIO GOBIERNO ESTADO GOBIERNO ESTATAL	<u>2,135,400.00</u>	42.02	<u>9,268,150.00</u>	32.54
Total ING. P/SUBSIDIO GOBIERNO ESTADO	2,135,400.00	42.02	9,268,150.00	32.54
INGRESOS PROPIOS INGRESOS PROPIOS	<u>7,870.00</u>	15.00	<u>2,114,238.00</u>	7.42
	7,870.00	15.00	2,114,238.00	7.42
OTROS INGRESOS	129.19	0.00	3,055,653.20	10.73
Total INGRESOS	<u>5,081,604.19</u>	100.00	<u>28,486,137.19</u>	100.00
Total Ingresos	<u>5,081,604.19</u>	100.00	<u>28,486,137.19</u>	100.00
Egresos				
Total SERVICIOS PERSONALES	2,923,236.38	57.53	17,389,275.97	61.04
Total MATERIALES Y SUMINISTROS	68,682.60	1.15	1,134,315.86	3.98
Total SERVICIOS GENERALES	200,375.16	3.94	3,376,950.52	11.85
Total TRANSF	0.00	0.00	43,250.00	0.15
Total BIENES MUEBLES	363,156.30	7.15	1,702,231.54	5.96
INVERSION PUBLICA OBRA PUBLICA EN BIENES DE DOMINIO PUBLICO	35,992.58	0.71	580,000.00	2.04
Total EGRESOS	<u>3,581,443.02</u>	70.48	<u>24,226,023.89</u>	85.04
Total Egresos	<u>3,581,443.02</u>	70.48	<u>24,226,023.89</u>	85.04
Utilidad (o Pérdida)	<u>1,500,161.17</u>	29.52	<u>4,260,113.30</u>	14.96


 LIC. RAFAEL LARA MUNGARRO
 DIRECTOR GENERAL


ITSPP
 INSTITUTO TECNOLÓGICO SUPERIOR
 DE PUERTO PEÑASCO
 DIRECCION


 LIC. CARLOS FABIAN URREA SALAZAR
 SUBDIRECTOR DE
 ADMINISTRACION Y FINANZAS


 C.P. MARIA JOSE TEJADA LOPEZ
 JEFE DE DEPARTAMENTO DE
 RECURSOS FINANCIEROS