





INSTITUTO TECNOLÓGICO SUPERIOR DE PUERTO PEÑASCO  
Estado de Resultados al 31/Diciembre/2012

	Periodo	%	Acumulado	%
<b>Ingresos</b>				
<b>INGRESOS</b>				
ING. P/SUBSIDIO GOBIERNO FEDERAL GOBIERNO FEDERAL	0.00	0.00	14,048,095.99	49.05
Total ING. P/SUBSIDIO GOBIERNO FEDERAL	0.00	0.00	14,048,095.99	49.05
ING. P/SUBSIDIO GOBIERNO ESTADO GOBIERNO ESTATAL	0.00	0.00	9,269,150.00	32.36
Total ING. P/SUBSIDIO GOBIERNO ESTADO	0.00	0.00	9,269,150.00	32.36
INGRESOS PROPIOS INGRESOS PROPIOS	155,752.97	99.50	2,269,990.97	7.93
	155,752.97	99.50	2,269,990.97	7.93
OTROS INGRESOS	783.63	0.50	3,056,436.63	10.67
Total INGRESOS	156,535.60	100.00	28,642,673.79	100.00
<b>Total Ingresos</b>	156,535.60	100.00	28,642,673.79	100.00
<b>Egresos</b>				
Total SERVICIOS PERSONALES	3,990,905.00	2,549.50	21,380,180.97	74.64
Total MATERIALES Y SUMINISTROS	63,429.11	40.52	1,197,744.97	4.18
Total SERVICIOS GENERALES	234,011.18	149.49	3,610,961.10	12.61
Total TRANSF	0.00	0.00	43,250.00	0.15
Total BIENES MUEBLES	2,569,901.71	1,641.73	4,272,183.25	14.92
INVERSIÓN PÚBLICA OBRA PÚBLICA EN BIENES DE DOMINIO PÚBLICO	0.00	0.00	580,000.00	2.02
Total EGRESOS	6,858,247.00	4,381.24	31,084,320.29	108.52
<b>Total Egresos</b>	6,858,247.00	4,381.24	31,084,320.29	108.52
<b>Utilidad (o Pérdida)</b>	-6,701,710.40	-4,381.24	-2,441,646.50	-8.52

  
  
 LIC. RAFAEL LARA MUNGARRO  
 DIRECTOR GENERAL

  
 LIC. CARLOS FABIAN URREA SALAZAR  
 SUBDIRECTOR DE  
 ADMINISTRACIÓN Y FINANZAS

  
 C.P. MARIA JOSE TEJADA LOPEZ  
 JEFE DE DEPARTAMENTO DE  
 RECURSOS FINANCIEROS