


Secretaría de Desarrollo Social

Gobierno del Estado de Sonora
SECRETARÍA DE HACIENDA
Resumen de Avance Presupuestal por Procesos y Proyectos
2016

Dependencia / Unidad Responsable / Proceso ó Proyecto	Original	Amp./Red.	Modificado	Acumulado Devengado	Tercer Trimestre	
					Acumulado Pagado	Avance %
07 SECRETARIA DE DESARROLLO SOCIAL	350,457,053.10	45,160,833.38	395,617,886.48	190,727,650.92	155,613,660.51	54.42
SECRETARIA Dirección, Coordinación y Planeación del Desarrollo Social Clave: 057	26,132,253.51	6,824,338.17	32,956,591.68	27,041,488.71	24,230,049.97	103.48
DIRECCION GENERAL DE PARTICIPACION CIUDADANA Corresponsabilidad Social Clave: 00P	7,333,465.85 -	480,606.32	6,852,859.53	5,652,814.85	5,593,265.23	77.08
DIRECCION GENERAL DE INFRAESTRUCTURA SOCIAL Seguimiento y Evaluación de Inversión Social. Clave: 0JD Infraestructura y Equipamiento Social Clave: 00L	118,566,265.39	1,499,289.76	120,065,555.15	15,440,591.75	14,818,784.25	13.02
DIRECCION GENERAL DE PROGRAMAS SOCIALES Impulsar al Desarrollo Social Clave: 06A	47,836,975.98 -	3,146,870.18	44,690,105.80	12,322,768.08	7,318,735.55	25.76
DIRECCION GENERAL DE ADMINISTRACION Control y Seguimiento Administrativo para el Desarrollo Social Clave: 05C	15,923,394.58	21,812,052.45	37,735,447.03	10,534,342.06	8,862,094.97	66.16
DIRECCION GENERAL DEL PROGRAMA CRESER Impulso al Desarrollo Social Clave: 05D	3,084,110.97 -	1,149,029.90	1,935,081.07	1,161,405.44	1,142,975.01	37.66
CENTRO ESTATAL DE DESARROLLO MUNICIPAL Fortalecimiento al desarrollo regional y municipal Clave: 06D	14,173,161.44 -	14,173,161.44	-	-	-	-
COMISION DE VIVIENDA DEL ESTADO DE SONORA Control y Seguimiento Administrativo para el Desarrollo Social Clave: 0AE Administración eficiente de los recursos financieros, humanos y materiales Clave: 0AG	117,407,425.38 -	17,076,815.48	100,330,609.90	84,355,344.10	65,162,431.32	71.85
INSTITUTO SONORENSE DE LA MUJER	-	51,051,636.32	51,051,636.32	34,218,895.93	28,485,324.21	67.03

 <p>ESTADO DE SONORA</p>	GOBIERNO DEL ESTADO DE SONORA FICHA TECNICA PARA SEGUIMIENTO Y EVALUACION DE INDICADORES DE PROYECTOS Y PROCESOS
---	---


NUMERO Y NOMBRE DEL PROGRAMA:		51 - DESARROLLO SOCIAL Y COMBATE A LA POBREZA	
NOMBRE DEL PROCESO:		DIRECCIÓN, COORDINACIÓN Y PLANEACIÓN DEL DESARROLLO SOCIAL	
CLAVE PROGRAMATICA:		2111110B950227271057	
UNIDAD RESPONSABLE:	SECRETARÍA DE DESARROLLO SOCIAL	UNIDAD EJECUTORA:	DESPACHO DEL SECRETARIO
OBJETIVO DEL PROCESO:		COORDINAR LA DEFINICIÓN, EJECUCIÓN, SEGUIMIENTO Y EVALUACIÓN DE ESTRATEGIAS Y ACCIONES ENFOCADAS A LA TRANSVERSABILIDAD SOCIAL.	

DATOS DEL INDICADOR			
NOMBRE INDICADOR:		ÍNDICE DE PROGRAMAS, ESTRATEGIAS Y ACCIONES DE DESARROLLO SOCIAL EJECUTADAS.	
UNIDAD DE MEDIDA:	ACCIÓN	TIPO:	ESTRATÉGICO
RESULTADO ESPERADO:		INSTRUMENTAR LA POLÍTICA SOCIAL MEDIANTE PROGRAMAS Y ACCIONES ENFOCADAS A ELEVAR LOS NIVELES DE CALIDAD DE VIDA DE LA POBLACIÓN EN SITUACIÓN DE POBREZA MULTIDIMENSIONAL EXTREMA.	
FORMULA CALCULO:		(NÚMERO DE PROGRAMAS, ESTRATEGIAS Y ACCIONES DE DESARROLLO SOCIAL EJECUTADAS/NÚMERO DE PROGRAMAS, ESTRATEGIAS Y ACCIONES DE DESARROLLO SOCIAL PROGRAMADAS)*100	
INTERPRETACION:		A MAYOR VALOR DEL INDICADOR, MAYOR NÚMERO DE PROGRAMAS, ESTRATEGIAS Y ACCIONES IMPLEMENTADAS EN APOYO A LAS POBLACIONES VULNERABLES.	
DIMENSION DEL INDICADOR:	EFICIENCIA	SENTIDO:	ASCENDENTE
VALOR:	ACUMULABLE	FRECUENCIA MEDICION:	TRIMESTRAL

AVANCE DEL INDICADOR:				TRIMESTRE			TRIMESTRE 3	
META ANUAL	AVANCE DEL TRIMESTRE			AVANCE ACUMULADO			AVANCE RESPECTO DE LA META ANUAL	SEMAFORO
	PROGRAMADO	ALCANZADO	%	PROGRAMADO	ALCANZADO	%		
10	3	18	600	8	39	487.5	390	VERDE

EVALUACIÓN CUALITATIVA	<p>Este indicador muestra un avance del 600 por ciento al generarse un total de 18 acciones de una meta programada de para este periodo que fue de 3.</p> <p>De los programas, estrategias y acciones que se impulsaron en este trimestre se encuentran las siguientes:</p> <p>Ejecución de la segunda etapa de inscripciones al Programa “Unidos para tu Mayor Bienestar” aplicándose el requisito de la edad a partir de los 60 años para ser beneficiario del referido programa; II Feria de Empleo Integradora para Adultos Mayores y Personas con Discapacidad ; entrega de apoyos emergentes a damnificados del Huracán Newton en los municipios de Guaymas y Empalme; entrega de recursos presupuestales asignados al Programa Estatal Empleo Rural (PEER) a los alcaldes de 8 municipios; inauguración del Comedor Comunitario NO. 56 en el Estado, que dará servicio de alimentación dos veces al día a más de 200 niños de la Comunidad del Bacame en el municipio de Etchojoa; entrega de focos ahorradores y la reapertura de una tienda de LICONSA en el Poblado Miguel Alemán de la Costa de Hermosillo; feria de programas sociales y entrega de acciones de vivienda y apoyos del Programa PROSPERA en el municipio de Agua Prieta, instalación del Subcomité Sectorial de Desarrollo Social y presentación de los Programas de Mediano Plazo de las Secretarías de: Salud, Educación y Cultura y Desarrollo Social; entrega de 30 sillas de ruedas en beneficio de los niños que reciben terapia en el Centro de Rehabilitación Infantil TELETON , Sonora, supervisión de avances de acciones que se ejecutan en beneficio de personas vulnerables asentadas en colonias y barrios de Cd. Obregón; inauguración del Centro Comunitario de Desarrollo Social “Cauhtémoc Cárdenas” (Hábitat) ubicado en la colonia Cauhtémoc en Cd. Obregón; entrega de acciones de vivienda y maquinaria para reparación de caminos en los municipios de Granados y Moctezuma; entrega de ampliación y equipamiento de los Centros Comunitarios Flores Magón y Mayo y la pavimentación de 6 calles en el municipio de Nogales; firma de los convenios de concertación en el que participan la Secretaría de Desarrollo Social de Sonora, la Delegación Federal de SEDATU y el presidente del Banco de Alimentos de Navojoa con el propósito de apoyar la edificación y habilitar el nuevo Banco de Alimentos en el municipio de Navojoa; firma del Convenio de Conformación de la Estructura de Agentes para el Desarrollo Local (ADL) lo que permitirá por primera vez ejercer de manera directa recursos del</p>
-------------------------------	--

AVANCE DEL INDICADOR:				TRIMESTRE			TRIMESTRE 3	
META ANUAL	AVANCE DEL TRIMESTRE			AVANCE ACUMULADO			AVANCE RESPECTO DE LA META ANUAL	SEMAFORO
	PROGRAMADO	ALCANZADO	%	PROGRAMADO	ALCANZADO	%		
10	3	18	600	8	39	487.5	390	VERDE
			<p>Fondo de Aportaciones para la Infraestructura Social por un monto de 522 millones de pesos que se destinaron a combate al a pobreza extrema, a través de obras de infraestructura como: construcción de pisos, muros, agua, drenaje, luz, entre otras, inicio de ejecución del Programa de Empleo Temporal para 633 personas de los municipios de Etchojoa y Hermosillo, en base a la coordinación entre la Secretaría de Comunicaciones y Transportes (SCT) y esta Dependencia; entrega de 111 certificados en subsidios para construir cuartos rosas en Huatabampo en coordinación con SEDATU y COVES; suscripción de un convenio de colaboración entre el Sistema Estatal de Desarrollo Integral de la Familia del Estado de Sonora y esta Secretaría, para realizar una serie de actividades conjuntas en favor del desarrollo de más desprotegidos a través del Programa DIF Sonora Te Escucha.</p>					
PROSPECTIVA			<ul style="list-style-type: none"> <input type="checkbox"/> Coordinar el inicio de la ejecución del Programa “Unidos para Tu Mayor Bienestar” <input type="checkbox"/> Consolidación de las acciones derivadas del Acuerdo por Un Sonora Sin Pobreza <input type="checkbox"/> Impulso de programas federales convenidos para elevar el desarrollo social del Estado. 					
FACTOR DE COMPARACIÓN			Se carece de información para realizar una comparación con otras entidades federativas.					

 <p>ESTADO DE SONORA</p>	GOBIERNO DEL ESTADO DE SONORA FICHA TECNICA PARA SEGUIMIENTO Y EVALUACION DE INDICADORES DE PROYECTOS Y PROCESOS
---	---


NUMERO Y NOMBRE DEL PROGRAMA:		51 - DESARROLLO SOCIAL Y COMBATE A LA POBREZA	
NOMBRE DEL PROCESO:		DIRECCIÓN, COORDINACIÓN Y PLANEACIÓN DEL DESARROLLO SOCIAL	
CLAVE PROGRAMATICA:		2111110B950227271057	
UNIDAD RESPONSABLE:	SECRETARÍA DE DESARROLLO SOCIAL	UNIDAD EJECUTORA:	DESPACHO DEL SECRETARIO
OBJETIVO DEL PROCESO:		COORDINAR LA DEFINICIÓN, EJECUCIÓN, SEGUIMIENTO Y EVALUACIÓN DE ESTRATEGIAS Y ACCIONES ENFOCADAS A LA TRANSVERSABILIDAD SOCIAL.	

DATOS DEL INDICADOR			
NOMBRE INDICADOR:		ÍNDICE DE SEGUIMIENTO DE PROGRAMAS Y ESTRATEGIAS SOCIALES.	
UNIDAD DE MEDIDA:	DOCUMENTO	TIPO:	DE GESTIÓN
RESULTADO ESPERADO:		LLEVAR A CABO LA EVALUACIÓN Y SEGUIMIENTO DE LA INSTRUMENTACIÓN DE PROGRAMAS Y ESTRATEGIAS SOCIALES, CONTRIBUYENDO DE ESA MANERA A GENERAR UNA RETROALIMENTACIÓN DE LOS MISMOS.	
FORMULA CALCULO:		(NÚMERO DE DOCUMENTOS DE EVALUACIÓN REALIZADOS/ NÚMERO DE DOCUMENTOS DE EVALUACIÓN PROGRAMADOS)*100	
INTERPRETACION:		A MAYOR VALOR DEL INDICADOR, MAYOR NÚMERO DE DOCUMENTOS DE EVALUACIÓN DE PROGRAMAS SOCIALES FORMULADOS.	
DIMENSION DEL INDICADOR:	EFICIENCIA	SENTIDO:	ASCENDENTE
VALOR:	ACUMULABLE	FRECUENCIA MEDICION:	TRIMESTRAL

AVANCE DEL INDICADOR:				TRIMESTRE			TRIMESTRE 3	
META ANUAL	AVANCE DEL TRIMESTRE			AVANCE ACUMULADO			AVANCE RESPECTO DE LA META ANUAL	SEMAFORO
	PROGRAMADO	ALCANZADO	%	PROGRAMADO	ALCANZADO	%		
8	2	7	350	6	18	300	225	VERDE

EVALUACIÓN CUALITATIVA	<p>El indicador refleja un avance del 350 por ciento, superior a la meta programada que era de 2 documentos.</p> <p>Lo anterior se generó a partir del diseño y elaboración de 7 documentos relativos a análisis, informes y proyectos enfocados al impulso del desarrollo social y humano en el Estado.</p> <p>Los referidos documentos son los siguientes: informe ejecutivo del Programa Unidos por tu Mayor Bienestar en el que se describen los objetivos, alcances, requisitos y metas que habrán de alcanzarse con la ejecución del programa en mención; proyecto fachadas de color cuyo objetivo es contribuir al mejoramiento del entorno, darle valor agregado al patrimonio, mayor seguridad y promoción turística de la localidad, propiciando una derrama económica y empleo para los habitantes; fortalecimiento del Programa Microcrédito(Autoempleo) en el que se describe la propuesta de la estrategia de gestión de recursos para financiamiento de proyectos productivos; proyecto de centros de días para adultos mayores cuyo objetivo es contar con instalaciones adecuadas y dignas que permitan a los adultos mayores tener un espacio seguro y confortable para la convivencia y en el que reciban orientación y atención a sus necesidades. Se contempla la construcción y equipamiento de dichos centros en Agua Prieta, Cd. Obregón, Hermosillo y S.L.R.C.; reporte de la celebración de la Segunda Feria del Empleo Integradora para Adultos Mayores y Personas con Discapacidad, en donde participaron 16 empresas que ofertaron 272 vacantes de empleo; integración de los anteproyectos del Programa Operativo Anual y Presupuesto de Egresos para el ejercicio fiscal 2017; y por último se trabajó en la definición de la población objetivo para el proceso de inscripción del Programa Unidos por tu Mayor Bienestar.</p> <p>De manera complementaria se intervino en actividades de como:</p> <ul style="list-style-type: none"> <input checked="" type="checkbox"/> Inicio del periodo de inscripciones de nuevo ingresos de personas adultas mayores de 60 años al Programa Unidos por tu Mayor Bienestar. <input checked="" type="checkbox"/> Reunión de trabajo con alcaldes del Rio Sonora con el propósito de buscar soluciones y alternativas a la problemática generada por el derrame de tóxicos de la Mina de Cananea en el 2014. <input checked="" type="checkbox"/> Intervención en la Feria del Empleo Integradora para Adultos Mayores y Personas con Discapacidad, celebrada en Cd. Obregón.
-------------------------------	--

AVANCE DEL INDICADOR:				TRIMESTRE			TRIMESTRE 3	
META ANUAL	AVANCE DEL TRIMESTRE			AVANCE ACUMULADO			AVANCE RESPECTO DE LA META ANUAL	SEMAFORO
	PROGRAMADO	ALCANZADO	%	PROGRAMADO	ALCANZADO	%		
8	2	7	350	6	18	300	225	VERDE
PROSPECTIVA			<input type="checkbox"/> Impulsar la gestión para la asignación presupuestal al proyecto de Estancias de Día para Adultos Mayores. <input type="checkbox"/> Promover la celebración de convenios con empresas socialmente responsables para el otorgamiento de apoyos, y servicios a los beneficiarios del Programa UPTMB.					
FACTOR DE COMPARACIÓN			Se carece de información para realizar una comparación con otras entidades federativas.					

 <p>ESTADO DE SONORA</p>	<p>GOBIERNO DEL ESTADO DE SONORA FICHA TECNICA PARA SEGUIMIENTO Y EVALUACION DE INDICADORES DE PROYECTOS Y PROCESOS</p>
---	--


NUMERO Y NOMBRE DEL PROGRAMA:		51 - DESARROLLO SOCIAL Y COMBATE A LA POBREZA	
NOMBRE DEL PROCESO:		DIRECCIÓN, COORDINACIÓN Y PLANEACIÓN DEL DESARROLLO SOCIAL	
CLAVE PROGRAMATICA:		2111110B950227271057	
UNIDAD RESPONSABLE:	SECRETARÍA DE DESARROLLO SOCIAL	UNIDAD EJECUTORA:	DESPACHO DEL SECRETARIO
OBJETIVO DEL PROCESO:		COORDINAR LA DEFINICIÓN, EJECUCIÓN, SEGUIMIENTO Y EVALUACIÓN DE ESTRATEGIAS Y ACCIONES ENFOCADAS A LA TRANSVERSABILIDAD SOCIAL.	

DATOS DEL INDICADOR			
NOMBRE INDICADOR:		ÍNDICE DE ACCIONES DE TRANSVERSALIDAD DE DESARROLLO SOCIAL	
UNIDAD DE MEDIDA:	REUNIÓN	TIPO:	DE GESTIÓN
RESULTADO ESPERADO:		DETERMINAR EL IMPACTO DE LA EJECUCIÓN DE ACCIONES DE VINCULACIÓN DE LA SOCIEDAD EN PROGRAMAS Y ESTRATEGIAS SOCIALES.	
FORMULA CALCULO:		(NÚMERO DE ACCIONES REALIZADAS/ NÚMERO DE ACCIONES PROGRAMADAS)*100	
INTERPRETACION:		A MAYOR VALOR DEL INDICADOR, MAYOR NÚMERO DE ACCIONES REALIZADAS.	
DIMENSION DEL INDICADOR:	EFICIENCIA	SENTIDO:	ASCENDENTE
VALOR:	ACUMULABLE	FRECUENCIA MEDICION:	TRIMESTRAL

AVANCE DEL INDICADOR:				TRIMESTRE			TRIMESTRE 3	
META ANUAL	AVANCE DEL TRIMESTRE			AVANCE ACUMULADO			AVANCE RESPECTO DE LA META ANUAL	SEMAFORO
	PROGRAMADO	ALCANZADO	%	PROGRAMADO	ALCANZADO	%		
95	20	30	150	80	93	116.25	97.89	VERDE

EVALUACIÓN CUALITATIVA	<p>Se observa un avance del 150 por ciento, generado por la realización de un total de 30 acciones, de una cantidad programada de 20.</p> <p>En el marco de la ejecución de la estrategia de inclusión social, se intervino en:</p> <ul style="list-style-type: none"> ☒ Decima Primera Reunión Intersecretarial en donde se presentaron los avances registrados en las acciones de abatimiento de carencia social, los porcentajes de avances institucionales en razón de la ejecución de los programas, proyectos, obras y acciones encaminadas a impulsar el desarrollo social de las personas en condiciones de pobreza multidimensional, ubicadas en los municipios de Hermosillo y Etchojoa considerados como prioritarios en el actual ejercicio fiscal. ☒ Reunión ordinaria de trabajo con los facilitadores de la estrategia de inclusión social en el municipio de Etchojoa, en donde se informó el avance del trabajo realizados por los propios facilitadores y se reconoció el impulso que se le otorgó al Plan de Reforzamiento de Acciones de Trabajo con las personas en consideración de pobreza multidimensional. ☒ Presentación de la estrategia de avances de la estrategia de inclusión social 2016, derivado del Acuerdo por un Sonora sin Pobreza, en cuanto a la atención y resolución de carencias sociales en Hermosillo y Etchojoa. ☒ Reunión de trabajo en donde se llevó a cabo una evaluación integral de la Estrategia de Inclusión Social 2016 y definición de metas a alcanzar en el último trimestre del año. ☒ Participación en la organización de la Jornada Comunitaria Unidos Logramos Más celebrada en el municipio de Moctezuma. ☒ Intervención en la Feria de Programas Sociales y entrega de acciones de vivienda y apoyos del Programa Federal PROSPERA. ☒ Apertura de tienda de venta de LICONSA y entrega de tarjetas a beneficiarios del programa, en loas Comisaríais de Golfo Santa Clara en el municipio de San Luis Río Colorado. <p>En relación con la ejecución del Programa A tu Lado cuyo objetivo es promover ambientes libres de violencia, mediante la conformación de una red ciudadana de capacitación en formación positiva, logrando con esto generar agentes de cambio en las comunidades, se efectuaron 12 reuniones de capacitación en 8 colonias de la Ciudad de Hermosillo.</p> <p>En dichas reuniones se abordaron temas relativos a: fomento de la cultura de la paz y disminución</p>
-------------------------------	---


AVANCE DEL INDICADOR:				TRIMESTRE			TRIMESTRE 3	
META ANUAL	AVANCE DEL TRIMESTRE			AVANCE ACUMULADO			AVANCE RESPECTO DE LA META ANUAL	SEMAFORO
	PROGRAMADO	ALCANZADO	%	PROGRAMADO	ALCANZADO	%		
95	20	30	150	80	93	116.25	97.89	VERDE
				<p>de la violencia; promoción del respeto a las leyes y el combate a la delincuencia y la estimulación de la participación ciudadana para la cohesión social.</p> <p>De manera complementaria, se diseñó e integro el proyecto buenos vecinos cuyo objetivo es atender a familias en condición de vulnerabilidad social en colonias con necesidades de oportunidades para la inclusión social, así como con problemas de alta incidencia delictiva, en su primer etapa se contempla la visita a 7 colonias de la ciudad de Hermosillo, en donde se habrá de convocar a sus habitantes a fin de brindarle conocimientos en materia de educación, salud pública, desarrollo humano, empleo , capacitación y sana convivencia.</p> <p>También se participó en diversas reuniones de trabajo como: seguimiento y evaluación de los avances y resultados del Programa DIF Sonora: Te escucha del que formamos parte , instalación del Subcomité Sectorial de Desarrollo Social del Comité de Planeación del Desarrollo del Estado de Sonora (COPLADES) , informativa con los coordinadores de las Oficinas Regionales de SEDESSON, en donde se les dio a conocer la estrategia de los comités ciudadanos de desarrollo social, así como la instalación de comités de beneficiarios del Programa Empleo Temporal de la Secretaría de Comunicaciones y Transportes (SCT) en los municipios de Etchojoa y Hermosillo y entrega de beneficios de 84 familias de la colonia Altares que participan en la instrumentación del Programa de Empleo Temporal Ordinario.</p>				
PROSPECTIVA				<p>☒ Consolidar la ejecución del Programa A tu Lado (formación ciudadana para la paz y el desarrollo).</p> <p>☒ Impulsar el involucramiento de ciudadanos y organizaciones de la sociedad civil en programas y acciones de gobierno.</p>				
FACTOR DE COMPARACIÓN				Se carece de información para realizar una comparación con otras entidades federativas.				

 <p>ESTADO DE SONORA</p>	GOBIERNO DEL ESTADO DE SONORA FICHA TECNICA PARA SEGUIMIENTO Y EVALUACION DE INDICADORES DE PROYECTOS Y PROCESOS
---	---

NUMERO Y NOMBRE DEL PROGRAMA:		51 - DESARROLLO SOCIAL Y COMBATE A LA POBREZA	
NOMBRE DEL PROCESO:		DIRECCIÓN, COORDINACIÓN Y PLANEACIÓN DEL DESARROLLO SOCIAL	
CLAVE PROGRAMATICA:		2111110B950227271057	
UNIDAD RESPONSABLE:	SECRETARÍA DE DESARROLLO SOCIAL	UNIDAD EJECUTORA:	DESPACHO DEL SECRETARIO
OBJETIVO DEL PROCESO:		COORDINAR LA DEFINICIÓN, EJECUCIÓN, SEGUIMIENTO Y EVALUACIÓN DE ESTRATEGIAS Y ACCIONES ENFOCADAS A LA TRANSVERSABILIDAD SOCIAL.	

DATOS DEL INDICADOR			
NOMBRE INDICADOR:		ÍNDICE DE ATENCIÓN A LA NORMATIVIDAD JURÍDICA	
UNIDAD DE MEDIDA:	DOCUMENTO	TIPO:	ESTRATÉGICO
RESULTADO ESPERADO:		LOGRAR QUE LOS PROGRAMAS, ESTRATEGIAS Y ACCIONES QUE COORDINA LA SECRETARÍA, SE EJECUTEN EN BASE A LA OBSERVANCIA DE LAS NORMAS JURÍDICAS APLICABLES EN MATERIA DE DESARROLLO SOCIAL.	
FORMULA CALCULO:		(NÚMERO DE DOCUMENTOS REALIZADOS/ NÚMERO DE DOCUMENTOS PROGRAMADOS)*100	
INTERPRETACION:		A MAYOR VALOR DEL INDICADOR, MAYOR NÚMERO DE DOCUMENTOS FORMULADOS DE LA OBSERVANCIA DE LA NORMATIVIDAD JURÍDICA.	
DIMENSION DEL INDICADOR:	EFICIENCIA	SENTIDO:	ASCENDENTE
VALOR:	ACUMULABLE	FRECUENCIA MEDICION:	TRIMESTRAL


AVANCE DEL INDICADOR:				TRIMESTRE			TRIMESTRE 3	
META ANUAL	AVANCE DEL TRIMESTRE			AVANCE ACUMULADO			AVANCE RESPECTO DE LA META ANUAL	SEMAFORO
	PROGRAMADO	ALCANZADO	%	PROGRAMADO	ALCANZADO	%		
4	1	8	800	3	25	833.33	625	VERDE
EVALUACIÓN CUALITATIVA				<p>Este indicador muestra un alcance del 800 por ciento, al generarse la integración, y validación de 8 documentos normativos de apoyo y regulación de las actividades y estrategias que instrumenta esta Dependencia.</p> <p>Los referidos documentos se ubican dentro de la siguiente modalidad: 2 contratos de arrendamiento de inmuebles que albergan servidores públicos adscritos a la Oficina Regional ubicada en el municipio de Ures y de la Coordinación Estatal del Fondo de Administración a la Infraestructura Social Estatal.</p> <p>También se revisaron 2 contratos de prestación de servicios profesionales con la Televisora de Hermosillo (TELEMAX) y con la Empresa Think Smart S.A.C. que nos proporciona el servicio de las copiatoras ubicadas de manera estratégica en las Unidades Administrativas que confirman la Secretaría.</p> <p>Por último, se cotejo la formulación de los convenios de coordinación con las Universidades: Kino y Estatal de Sonora; Colegio de Contadores Públicos de Sonora y con la Fundación TELETON, mismos que fueron suscritos por el titular de la Dependencia.</p> <p>De igual manera, se ha estado otorgando la debida atención a las observaciones a algunos de los capítulos y artículos del proyecto del nuevo Reglamento Interior de la Secretaria y que fueron notificadas por la Subsecretaría de Desarrollo Administrativo y Tecnológico de la Secretaría de la Contraloría General.</p> <p>El incremento que se presenta en relación a la meta programada tiene su origen en el incremento en la dinámica propia que se desarrolla al interior de esta a Dependencia.</p>				
PROSPECTIVA				<ul style="list-style-type: none"> <input checked="" type="checkbox"/> Contar con un nuevo Reglamento Interior publicado en el Boletín Oficial del Gobierno del Estado. <input checked="" type="checkbox"/> Organizar reuniones informativas de los alcances del nuevo Reglamento Interior. <input checked="" type="checkbox"/> Contar con lineamientos específicos en materia de certificación de documentos administrativos. 				
FACTOR DE COMPARACIÓN				Se carece de información para realizar una comparación con otras entidades federativas.				

	GOBIERNO DEL ESTADO DE SONORA FICHA TECNICA PARA SEGUIMIENTO Y EVALUACION DE INDICADORES DE PROYECTOS Y PROCESOS
---	---

NUMERO Y NOMBRE DEL PROGRAMA:		51 - DESARROLLO SOCIAL Y COMBATE A LA POBREZA	
NOMBRE DEL PROCESO:		DIRECCIÓN, COORDINACIÓN Y PLANEACIÓN DEL DESARROLLO SOCIAL	
CLAVE PROGRAMATICA:		2111110B950227271057	
UNIDAD RESPONSABLE:	SECRETARÍA DE DESARROLLO SOCIAL	UNIDAD EJECUTORA:	DESPACHO DEL SECRETARIO
OBJETIVO DEL PROCESO:		COORDINAR LA DEFINICIÓN, EJECUCIÓN, SEGUIMIENTO Y EVALUACIÓN DE ESTRATEGIAS Y ACCIONES ENFOCADAS A LA TRANSVERSABILIDAD SOCIAL.	

DATOS DEL INDICADOR			
NOMBRE INDICADOR:		INDICE DE ATENCIÓN A SOLICITUDES DE INFORMACIÓN PÚBLICA.	
UNIDAD DE MEDIDA:	SOLICITUD	TIPO:	DE GESTIÓN
RESULTADO ESPERADO:		RESPONDER EN TIEMPO Y FORMA A LA CIUDADANÍA QUE SOLICITE INFORMACIÓN A TRAVÉS DEL PORTAL DE TRANSPARENCIA..	
FORMULA CALCULO:		(NÚMERO DE SOLICITUDES ATENDIDAS/NÚMERO DE SOLICITUDES PROGRAMADAS)*100	
INTERPRETACION:		A MAYOR VALOR DEL INDICADOR, MAYOR NÚMERO DE SOLICITUDES RECIBIDAS Y ATENDIDAS EN LOS TIEMPOS Y FORMAS ESTABLECIDAS EN LA MATERIA.	
DIMENSION DEL INDICADOR:	EFICIENCIA	SENTIDO:	ASCENDENTE
VALOR:	ACUMULABLE	FRECUENCIA MEDICION:	TRIMESTRAL

AVANCE DEL INDICADOR:				TRIMESTRE			TRIMESTRE 3	SEMAFORO
META ANUAL	AVANCE DEL TRIMESTRE			AVANCE ACUMULADO			AVANCE RESPECTO DE LA META ANUAL	
	PROGRAMADO	ALCANZADO	%	PROGRAMADO	ALCANZADO	%		
36	6	55	916.66	31	125	403.22	347.22	VERDE
EVALUACIÓN CUALITATIVA				<p>El presente indicador registra un avance de 916 por ciento, al observarse la recepción y atención a 55 solicitudes de accesos a la información pública básica que se recibieron en este periodo que se informa a través de los Sistemas: INFOMEX, Plataforma Nacional de Transparencia y el correo oficial de la Unidad de Enlace de Transparencia de esta Dependencia.</p> <p>El total del número de solicitudes se ubican en la clasificación de buen gobierno que tienen que ver con la organización de la Secretaría, ejecución y alcances de programas y estrategias de impacto social que se coordina entre otro.</p> <p>Es de mencionar que 10 solicitudes fueron declinadas, debido a que los datos que se nos solicitaron no eran de nuestra competencia, por lo que se turnaron a las dependencias y organismos correspondientes, para su debido y oportuna entrega de la información requerida.</p> <p>Asimismo, se acudió a la Reunión denominada "Foro de Gobierno Abierto" convocado por los Institutos: Sonorense de Administración Pública (ISAP) y Sonorenses de Transparencia Informativa en donde se nos brindaron los lineamientos y aspectos conceptuales del nuevo esquema de trabajo e implementación de la estrategia de Gobierno Abierto.</p> <p>El resultado obtenido se origina por el interés y participación de la ciudadanía en conocer de manera amplia el quehacer cotidiano de esta Dependencia y los resultados y efectos que generan la ejecución de Programas y Estrategias orientadas al Combate a la Pobreza Multidimensional.</p>				
PROSPECTIVA				<ul style="list-style-type: none"> <input type="checkbox"/> Integrar una Unidad de Transparencia en nuestra Secretaría, cumpliendo con lo establecido en la nueva Ley de Transparencia. <input type="checkbox"/> Instrumentar cursos de capacitación a los enlaces de transparencia de las Unidades Administrativas para su actualización en los requerimientos y formatos de nueva creación que se habrán de utilizar de manera próxima al iniciarse el arranque formal de la Plataforma Nacional de Transparencia. Que es operado por el Instituto Nacional de Accesos a la Información Pública. 				
FACTOR DE COMPARACIÓN				Se carece de información para realizar una comparación con otras entidades federativas.				


 <p>ESTADO DE SONORA</p>	GOBIERNO DEL ESTADO DE SONORA FICHA TECNICA PARA SEGUIMIENTO Y EVALUACION DE INDICADORES DE PROYECTOS Y PROCESOS
---	---

NUMERO Y NOMBRE DEL PROGRAMA:		51 - DESARROLLO SOCIAL Y COMBATE A LA POBREZA	
NOMBRE DEL PROCESO:		CORRESPONSABILIDAD SOCIAL	
CLAVE PROGRAMATICA:		2111110B98022727100P	
UNIDAD RESPONSABLE:	SECRETARÍA DE DESARROLLO SOCIAL	UNIDAD EJECUTORA:	DIRECCIÓN GENERAL DE PARTICIPACIÓN CIUDADANA
OBJETIVO DEL PROCESO:		INTERVENIR EN LA DEFINICIÓN E INSTRUMENTACIÓN DE PROGRAMAS, ACCIONES Y ACTIVIDADES ORIENTADAS A FORTALECER E INCENTIVAR LOS SISTEMAS Y PROCESOS DE CORRESPONSABILIDAD SOCIAL DE LA POBLACIÓN EN CONDICIÓN DE POBREZA Y MARGINACIÓN.	

DATOS DEL INDICADOR			
NOMBRE INDICADOR:		ÍNDICE DE CAPACITACIÓN SOCIAL	
UNIDAD DE MEDIDA:	ACCIÓN	TIPO:	ESTRATÉGICO
RESULTADO ESPERADO:		LOGRAR UNA MAYOR PARTICIPACIÓN CIUDADANA EN LA DEFINICIÓN, INSTRUMENTACIÓN Y EVALUACIÓN DE LOS PROGRAMAS SOCIALES.	
FORMULA CALCULO:		(NÚMERO DE PARTICIPANTES CAPACITADOS/ NÚMERO DE PARTICIPANTES PROGRAMADOS)*100	
INTERPRETACION:		A MAYOR VALOR DEL INDICADOR, MAYOR EL NÚMERO DE LA POBLACIÓN QUE RECIBE CAPACITACIÓN Y CONSOLIDA SUS HABILIDADES AUTOGESTIVAS.	
DIMENSION DEL INDICADOR:	EFICIENCIA	SENTIDO:	ASCENDENTE
VALOR:	ACUMULABLE	FRECUENCIA MEDICION:	TRIMESTRAL

AVANCE DEL INDICADOR:				TRIMESTRE			TRIMESTRE 3	SEMAFORO
META ANUAL	AVANCE DEL TRIMESTRE			AVANCE ACUMULADO			AVANCE RESPECTO DE LA META ANUAL	
	PROGRAMADO	ALCANZADO	%	PROGRAMADO	ALCANZADO	%		
80	30	69	230	60	119	198.33	148.75	VERDE
EVALUACIÓN CUALITATIVA				<p>Se registra un avance superior al 100 por ciento, en el alcance de la meta programada que era de 30 y el alcance obtenido en el trimestre que fue de 69. Lo que representa un incremento del 230 por ciento, la alta variación que presenta es originada por la ejecución de una estrategia dirigida a impulsar la participación de los ciudadanos en el mejoramiento de su entorno social y comunitario.</p> <p>Derivado de lo anterior, es que se realizó un programa de visitas a 47 colonias de la ciudad de Hermosillo, en donde se convocó a la celebración de reuniones de instalación de comités de participación ciudadana de los cuales se lograron la conformación de 59 en donde se contó con la asistencia de 1, 193 personas interesadas en involucrarse en acciones enfocadas a la solución de la problemática que les aqueja en su vida comunitaria.</p> <p>Asimismo, se intervino en la organización de diversos eventos relativos a la entrega de apoyos y de atención a las demandas planteadas en las reuniones de los citados comités como fueron:</p> <ul style="list-style-type: none"> <input checked="" type="checkbox"/> Reunión de entrega de focos ahorradores en el marco del Programa (Prende tu Foco) que se lleva a cabo en las Comisarias de: San Pedro El Saucito y Miguel Alemán del municipio de Hermosillo. <input checked="" type="checkbox"/> Celebración de la Jornada Comunitaria en el municipio de Agua Prieta en donde se brindaron servicios y se entregaron los apoyos del Programa Federal PROSPERA y de otros programas que ejecutan los gobiernos federal y estatal. <input checked="" type="checkbox"/> En el marco de la ejecución de la Jornada Nacional de Alimentación se intervino en la celebración de reuniones informativas sobre nutrición y alimentación en el Poblado Miguel Alemán y en 3 colonias del municipio de Hermosillo; de igual manera se visitó a la Comunidad Comcaác ubicada en Punta Chueca y El Desemboque del municipio de Caborca, en donde se entregaron apoyos y despensas alimenticias a los integrantes de esta etnia indígena. 				

AVANCE DEL INDICADOR:				TRIMESTRE			TRIMESTRE 3	
META ANUAL	AVANCE DEL TRIMESTRE			AVANCE ACUMULADO			AVANCE RESPECTO DE LA META ANUAL	SEMAFORO
	PROGRAMADO	ALCANZADO	%	PROGRAMADO	ALCANZADO	%		
80	30	69	230	60	119	198.33	148.75	VERDE
			<p>☒ Instalación de comités del Programa de Empleo Temporal en la colonia Solidaridad y en las Comisarias de Bahía Kino y Miguel Alemán del municipio de Hermosillo en coordinación con la Delegación Estatal de la Secretaría de Comunicaciones y Transportes (SCT).</p> <p>☒ Apoyo a la Comisión de Vivienda del Estado de Sonora (COVES) en la realización de la entrega de 800 acciones de vivienda en 6 colonias del municipio de Hermosillo.</p> <p>☒ Por último, se instrumentó una jornada de promoción y recepción de solicitudes de incorporación a los programas sociales que coordina la Secretaría, en la colonia Gral. Emiliano Zapata de la ciudad de Hermosillo.</p>					
PROSPECTIVA			<p>☒ Fortalecer las actividades dirigidas a la instalación de un mayor número de comités de participación ciudadana.</p> <p>☒ Promover el diseño y operación de un programa de capacitación a los integrantes de los comités ciudadanos.</p>					
FACTOR DE COMPARACIÓN			Se carece de información para realizar una comparación con otras entidades federativas.					


 <p>ESTADO DE SONORA</p>	GOBIERNO DEL ESTADO DE SONORA FICHA TECNICA PARA SEGUIMIENTO Y EVALUACION DE INDICADORES DE PROYECTOS Y PROCESOS
---	---

NUMERO Y NOMBRE DEL PROGRAMA:		51 - DESARROLLO SOCIAL Y COMBATE A LA POBREZA	
NOMBRE DEL PROCESO:		CORRESPONSABILIDAD SOCIAL	
CLAVE PROGRAMATICA:		2111110B98022727100P	
UNIDAD RESPONSABLE:	SECRETARÍA DE DESARROLLO SOCIAL	UNIDAD EJECUTORA:	DIRECCIÓN GENERAL DE PARTICIPACIÓN CIUDADANA
OBJETIVO DEL PROCESO:		INTERVENIR EN LA DEFINICIÓN E INSTRUMENTACIÓN DE PROGRAMAS, ACCIONES Y ACTIVIDADES ORIENTADAS A FORTALECER E INCENTIVAR LOS SISTEMAS Y PROCESOS DE CORRESPONSABILIDAD SOCIAL DE LA POBLACIÓN EN CONDICIÓN DE POBREZA Y MARGINACIÓN.	

DATOS DEL INDICADOR			
NOMBRE INDICADOR:		ÍNDICE DE ACCIONES DE VINCULACIÓN INSTITUCIONAL IMPLEMENTADAS	
UNIDAD DE MEDIDA:	ACCIÓN	TIPO:	DE GESTIÓN
RESULTADO ESPERADO:		LOGRAR LA VINCULACIÓN DE LAS ORGANIZACIONES DE LA SOCIEDAD CIVIL EN LA PLANEACIÓN, EJECUCIÓN Y EVALUACIÓN DE LOS PROGRAMAS SOCIALES QUE COORDINA LA SECRETARÍA.	
FORMULA CALCULO:		(NÚMERO DE ACCIONES INSTRUMENTADAS/ NÚMERO DE ACCIONES PROGRAMADOS)*100	
INTERPRETACION:		A MAYOR VALOR DEL INDICADOR, MAYOR NÚMERO DE DOCUMENTOS DE EVALUACIÓN DE PROGRAMAS SOCIALES FORMULADOS. A MAYOR VALOR DEL INDICADOR, MAYOR NÚMERO DE ACCIONES DE VINCULACIÓN INSTITUCIONAL REALIZADAS.	
DIMENSION DEL INDICADOR:	EFICIENCIA	SENTIDO:	ASCENDENTE
VALOR:	ACUMULABLE	FRECUENCIA MEDICION:	TRIMESTRAL

AVANCE DEL INDICADOR:				TRIMESTRE			TRIMESTRE 3	
META ANUAL	AVANCE DEL TRIMESTRE			AVANCE ACUMULADO			AVANCE RESPECTO DE LA META ANUAL	SEMAFORO
	PROGRAMADO	ALCANZADO	%	PROGRAMADO	ALCANZADO	%		
28	8	20	250	18	50	277.77	178.57	VERDE
EVALUACIÓN CUALITATIVA				<p>Se reporta un avance del 250 por ciento del presente indicador al manifestarse un alcance de 20 acciones realizadas, en comparación con la meta programada para este trimestre que fue de 8. Con el propósito de sumar a instituciones educativas y organismos gremiales a las actividades de planeación, evaluación y seguimiento de los programas, estrategias y proyectos que coordina la Secretaría de Desarrollo Social, se continuó con la acción de suscribir convenios en el marco de colaboración en materia de desarrollo social siendo en este periodo la formulación con: Universidad Kino (UNIKINO) con el propósito de que los jóvenes egresados tengan un espacio en donde puedan prestar su servicio social y realizar sus prácticas profesionales y que las mismas reflejen un efectivo servicios social, en favor de la población en condiciones de marginación y pobreza; Universidad Estatal de Sonora (UES) cuyo objetivo es establecer vínculos institucionales de colaboración entre la institución académica y la Secretaría que contribuyan a la planeación y ejecución de programas y acciones en conjunto, que permitan elevar el nivel de desarrollo social del Estado.}</p> <p>Fundación TELETON México A.C. (CRIT) cuyo objetivo es establecer las bases y criterios conforme a los cuales se habrán de conjuntar esfuerzos para la realización de acciones de colaboración en los rubros de capacitación, seminarios, talleres y publicaciones.</p> <p>Colegio de Contadores Públicos del Estado de Sonora con el propósito de que los integrantes de este organismo gremial otorguen asesorías en materia contable y fiscal en beneficio de organizaciones de la sociedad civil.</p> <p>Es por ello, que se intervino en una serie de acciones de las cuales destacan las siguientes: Elaboración y presentación del Programa de Inclusión y Fortalecimiento de las Organizaciones de la Sociedad Civil en vinculación con las instituciones educativas.</p> <p>También se firmaron protocolos de visita en la Universidad Tecnológica de Etchojoa y el Instituto Tecnológico de Huatabampo, en donde se dio seguimiento a los avances que se tenían para la próxima firma de sus respectivos convenios de colaboración.</p> <p>En el rubro de la vinculación con las organizaciones de la sociedad civil se visitó a un total de 10 siendo estas: Fundación Amor y Convicción A.C.; Banco de Ropa de Hermosillo I.A.P; Fundación</p>				


AVANCE DEL INDICADOR:				TRIMESTRE			TRIMESTRE 3	
META ANUAL	AVANCE DEL TRIMESTRE			AVANCE ACUMULADO			AVANCE RESPECTO DE LA META ANUAL	SEMAFORO
	PROGRAMADO	ALCANZADO	%	PROGRAMADO	ALCANZADO	%		
28	8	20	250	18	50	277.77	178.57	VERDE
				<p>Mapa Renacer A.C.; Casa Hogar Guadalupe Libre I.A.P; Ciudad de los Niños A.C.; Malala Academia A.C.; Fundación Música Lírica A.C.; Hogares La Providencia I.A.P y Fundación Don Juan Navarrete y Guerrero I.A.P., entre los temas abordados en dichas visitas se apuntan los siguientes: asesorías para la procuración de fondos, profesionalización de sus integrantes; conocer sus necesidades y fortalezas.</p> <p>En cuanto el otorgamiento de asesorías personalizadas se brindó a las siguientes: a la Empresa Pueblo Solar para la creación de una institución de asistencia privada; y a 2 ciudadanos a los que se les proporcionó información básica para la creación de fundaciones.</p> <p>De manera complementaria se tuvo pláticas con funcionarios públicos estatales para conocer sus programas y vincular acciones con las organizaciones de la sociedad civil, siendo estas las siguientes: José Antonio Cruz Casas de la Comisión Estatal para el Desarrollo de Pueblos Indígenas; María Inés Aragón Salcido de la Dirección General de Notarías, con Juan Iván Coronado Flores de la Coordinación Ejecutiva del Sistema Estatal de Protección de Niños, Niñas y Adolescentes de la Secretaría de Gobierno y María Antonieta Encinas de la Coordinación Estatal de Ejecución de Medidas Cautelares de la Secretaría de Seguridad Pública.</p>				
PROSPECTIVA				<ul style="list-style-type: none"> • Promover la celebración de Convenios de Coordinación con organismos de profesionistas. • Impulsar la difusión del Programa de Inclusión y Fortalecimiento entre las Organizaciones de la Sociedad Civil. • Consolidar las acciones de contacto con las organizaciones de la sociedad civil. 				
FACTOR DE COMPARACIÓN				Se carece de información para realizar una comparación con otras entidades federativas.				

 <p>ESTADO DE SONORA</p>	GOBIERNO DEL ESTADO DE SONORA FICHA TECNICA PARA SEGUIMIENTO Y EVALUACION DE INDICADORES DE PROYECTOS Y PROCESOS
---	---

NUMERO Y NOMBRE DEL PROGRAMA:		51 - DESARROLLO SOCIAL Y COMBATE A LA POBREZA	
NOMBRE DEL PROCESO:		SEGUIMIENTO Y EVALUACIÓN DE INVERSIÓN SOCIAL.	
CLAVE PROGRAMATICA:		2111110B9A02272710JD	
UNIDAD RESPONSABLE:	SECRETARÍA DE DESARROLLO SOCIAL	UNIDAD EJECUTORA:	DIRECCIÓN GENERAL DE INFRAESTRUCTURA SOCIAL
OBJETIVO DEL PROCESO:		INSTRUMENTAR Y PROMOVER PROGRAMAS Y ESTRATEGIAS QUE CONTRIBUYEN ALCANZAR MEJORES NIVELES DE VIDA DE LA POBLACIÓN EN SITUACIÓN DE POBREZA Y MARGINACIÓN SOCIAL CONTRIBUYENDO A UN DESARROLLO SOCIAL INTEGRAL DEL ESTADO.	

DATOS DEL INDICADOR			
NOMBRE INDICADOR:		INDICE DE CUMPLIMIENTO DEL SEGUIMIENTO Y EVALUACIÓN DE INVERSIÓN SOCIAL.	
UNIDAD DE MEDIDA:	DOCUMENTO	TIPO:	ESTRATÉGICO
RESULTADO ESPERADO:		COADYUVAR EN LA INTEGRACIÓN DOCUMENTAL DEL SEGUIMIENTO Y EVALUACIÓN DEL GASTO DE INVERSIÓN SOCIAL.	
FORMULA CALCULO:		(NÚMERO DE ACCIONES Y DOCUMENTOS REALIZADOS/NÚMERO DE ACCIONES Y DOCUMENTOS PROGRAMADOS)* 100	
INTERPRETACION:		A MAYOR VALOR DEL INDICADOR, MAYOR NÚMERO DE ACCIONES Y DOCUMENTOS ELABORADOS PARA EL SEGUIMIENTO Y EVALUACIÓN DEL GASTO DE INVERSIÓN SOCIAL.	
DIMENSION DEL INDICADOR:	EFICIENCIA	SENTIDO:	ASCENDENTE
VALOR:	ACUMULABLE	FRECUENCIA MEDICION:	TRIMESTRAL


AVANCE DEL INDICADOR:				TRIMESTRE			TRIMESTRE 3	
META ANUAL	AVANCE DEL TRIMESTRE			AVANCE ACUMULADO			AVANCE RESPECTO DE LA META ANUAL	SEMAFORO
	PROGRAMADO	ALCANZADO	%	PROGRAMADO	ALCANZADO	%		
642	267	138	51.68	482	171	35.47	26.63	AMARILLO
EVALUACIÓN CUALITATIVA				<p>Durante este trimestre se alcanzó una meta de 138 documentos respecto a una meta de 267 en el periodo que se informa, para un avance del 52 por ciento, destacando la integración de 94 tarjetas de control presupuestal por obras: 33 proyectos de infraestructura básica , 34 correspondientes al Programa Estatal de Empleo Rural (PEER) y 27 del Programa de Apoyo a la Vivienda Social, para construcción de cuartos, construcción de baños (10) y construcción de pisos de concreto(7), además se generaron un total de 43 órdenes de pago y un informe correspondiente al segundo trimestre del presente ejercicio .</p> <p>La variación negativa que se observa, es debido a que se está implementando un proceso de integración y revisión de los proyectos de obras y acciones que los gobiernos municipales beneficiados han presentado, resultado que el avance en la generación de órdenes de pago presente una disminución en relación con la cantidad programada.</p>				
PROSPECTIVA				<ul style="list-style-type: none"> <input checked="" type="checkbox"/> Concluir el proceso de integración y revisión de proyectos de infraestructura básica <input checked="" type="checkbox"/> Promover la implementación periódica de un programa de seguimiento de la ejecución de obras en los municipios. <input checked="" type="checkbox"/> Incremento en la cantidad de documentos formulados de registro, seguimiento y comprobación de los recursos destinados a inversión social. 				
FACTOR DE COMPARACIÓN				Se carece de información para realizar una comparación con otras entidades federativas.				

 <p>ESTADO DE SONORA</p>	GOBIERNO DEL ESTADO DE SONORA FICHA TECNICA PARA SEGUIMIENTO Y EVALUACION DE INDICADORES DE PROYECTOS Y PROCESOS
---	---

NUMERO Y NOMBRE DEL PROGRAMA:		51 - DESARROLLO SOCIAL Y COMBATE A LA POBREZA	
NOMBRE DEL PROYECTO:		INFRAESTRUCTURA Y EQUIPAMIENTO SOCIAL	
CLAVE PROGRAMATICA:		2111110B9A022727100L	
UNIDAD RESPONSABLE:	SECRETARÍA DE DESARROLLO SOCIAL	UNIDAD EJECUTORA:	DIRECCIÓN GENERAL DE INFRAESTRUCTURA SOCIAL
OBJETIVO DEL PROYECTO:		DOTAR DE INFRAESTRUCTURA Y EQUIPAMIENTO SOCIAL A LOS MUNICIPIOS QUE SE ENCUENTRAN EN ZONAS PRIORITARIAS CON EL FIN DE ELEVAR LA CALIDAD DE VIDA DE LA POBLACIÓN EN SITUACIÓN DE VULNERABILIDAD SOCIAL.	

DATOS DEL INDICADOR			
NOMBRE INDICADOR:		ÍNDICE DE CUMPLIMIENTO DE LA EJECUCIÓN DE OBRAS Y ACCIONES DE INFRAESTRUCTURA Y EQUIPAMIENTO SOCIAL	
UNIDAD DE MEDIDA:	ACCIÓN	TIPO:	DE GESTIÓN
RESULTADO ESPERADO:		LOGRAR LA EJECUCIÓN DE LAS OBRAS Y ACCIONES QUE CONTRIBUYAN A BATIR LOS REZAGOS Y MEJORAR LA CALIDAD Y EL INCREMENTO DE LOS SERVICIOS PÚBLICOS BÁSICOS E INFRAESTRUCTURA SOCIAL BÁSICA.	
FORMULA CALCULO:		(OBRAS Y ACCIONES DE INFRAESTRUCTURA Y EQUIPAMIENTO SOCIAL REALIZADAS / OBRAS Y ACCIONES DE INFRAESTRUCTURA Y EQUIPAMIENTO SOCIAL PROYECTADAS)*100	
INTERPRETACION:		A MAYOR VALOR DEL INDICADOR, MAYOR NÚMERO DE OBRAS Y ACCIONES REALIZADAS EN LOS MUNICIPIOS EN ZONAS PRIORITARIAS CON POBLACIÓN EN SITUACIÓN DE POBREZA Y VULNERABILIDAD SOCIAL.	
DIMENSION DEL INDICADOR:	COBERTURA	SENTIDO:	ASCENDENTE
VALOR:	ACUMULABLE	FRECUENCIA MEDICION:	TRIMESTRAL


AVANCE DEL INDICADOR:				TRIMESTRE			TRIMESTRE 3	
META ANUAL	AVANCE DEL TRIMESTRE			AVANCE ACUMULADO			AVANCE RESPECTO DE LA META ANUAL	SEMAFORO
	PROGRAMADO	ALCANZADO	%	PROGRAMADO	ALCANZADO	%		
1442	418	6	1.43	558	15	2.68	1.04	ROJO
EVALUACIÓN CUALITATIVA				<p>El presente indicador se tiene una meta programada de 418 acciones, presentando un avance de 6 ejecutadas, las cuales corresponden a la construcción de igual número de cuartos en la colonia Militar en San Ignacio Río Muerto, con un avance del 1.43 por ciento en el periodo que se informa. Se observa un retraso importante en la cantidad programada, lo cual se debió a que gran parte de los proyectos de vivienda no fueron concluidos en tiempo y forma, en cuanto a obras de infraestructura, se encuentra en proceso un total de 47 obras correspondientes al Programa Estatal de Empleo Rural (PEER), el cual se ejecuta por parte de 34 gobiernos municipales, cuyo avance alcanza aproximadamente el 60 por ciento.</p> <p>En lo que respecta al Programa de Infraestructura Básica (PIB) solo tiene avance en la ejecución de la obra de rehabilitación de pozo nuevo en Pesqueira, municipio de San Miguel de Horcasitas, cuyo logro trimestral asciende al 90 por ciento.</p>				
PROSPECTIVA				<ul style="list-style-type: none"> <input checked="" type="checkbox"/> Consolidar el proceso de entrega-recepción de las obras construidas con recursos del Programa de Infraestructura Básica (PIB). <input checked="" type="checkbox"/> Concluir la totalidad de las obras y acciones del Programa Estatal de Empleo Rural (PEER). 				
FACTOR DE COMPARACIÓN				Se carece de información para realizar una comparación con otras entidades federativas.				

 <p>ESTADO DE SONORA</p>	<p>GOBIERNO DEL ESTADO DE SONORA FICHA TECNICA PARA SEGUIMIENTO Y EVALUACION DE INDICADORES DE PROYECTOS Y PROCESOS</p>
---	--

NUMERO Y NOMBRE DEL PROGRAMA:		51 - DESARROLLO SOCIAL Y COMBATE A LA POBREZA	
NOMBRE DEL PROYECTO:		INFRAESTRUCTURA Y EQUIPAMIENTO SOCIAL	
CLAVE PROGRAMATICA:		2111110B9A022727100L	
UNIDAD RESPONSABLE:	SECRETARÍA DE DESARROLLO SOCIAL	UNIDAD EJECUTORA:	DIRECCIÓN GENERAL DE INFRAESTRUCTURA SOCIAL
OBJETIVO DEL PROYECTO:		DOTAR DE INFRAESTRUCTURA Y EQUIPAMIENTO SOCIAL A LOS MUNICIPIOS QUE SE ENCUENTRAN EN ZONAS PRIORITARIAS CON EL FIN DE ELEVAR LA CALIDAD DE VIDA DE LA POBLACIÓN EN SITUACIÓN DE VULNERABILIDAD SOCIAL.	

DATOS DEL INDICADOR			
NOMBRE INDICADOR:		INDICE DE EFICIENCIA DE LA INVERSIÓN SOCIAL CONVENIDA	
UNIDAD DE MEDIDA:	ACCIÓN	TIPO:	ESTRATÉGICO
RESULTADO ESPERADO:		INSTRUMENTACIÓN DE PROGRAMAS Y ACCIONES QUE PERMITAN IMPULSAR EL DESARROLLO SOCIAL DEL ESTADO, MEDIANTE EL APOYO DEL GOBIERNO FEDERAL.	
FORMULA CALCULO:		OBRAS Y ACCIONES CONVENIDAS EJECUTADAS/OBRAS Y ACCIONES CONVENIDAS PROGRAMADAS	
INTERPRETACION:		A MAYOR VALOR DEL INDICADOR, MAYOR NÚMERO DE OBRAS Y ACCIONES EJECUTADAS QUE IMPULSAN EL DESARROLLO SOCIAL	
DIMENSION DEL INDICADOR:	COBERTURA	SENTIDO:	ASCENDENTE
VALOR:	ACUMULABLE	FRECUENCIA MEDICION:	TRIMESTRAL

AVANCE DEL INDICADOR:				TRIMESTRE			TRIMESTRE 3	
META ANUAL	AVANCE DEL TRIMESTRE			AVANCE ACUMULADO			AVANCE RESPECTO DE LA META ANUAL	SEMAFORO
	PROGRAMADO	ALCANZADO	%	PROGRAMADO	ALCANZADO	%		
60	12	0	0	12	0	0	0	ROJO
EVALUACIÓN CUALITATIVA				<p>El avance negativo que se observa la meta alcanzado de este indicador tiene su origen en el retraso significativo que se presentó en el desarrollo de las actividades orientadas a la elaboración y firma de los acuerdos de coordinación con las Secretaría de Desarrollo Social (SEDESOL) y de Desarrollo Social Agrario, Territorial y Urbano (SEDATU) mediante los cuales se definen los lineamientos y estructura financiera de los programas convenidos entre ambas Dependencias.</p> <p>Es por ello, que concluido el proceso de formalización de los compromisos en la materia, se estuvo en posibilidades de convocar a procesos de licitación pública para la ejecución de obras con recursos provenientes de los Programas Empleo Temporal, Infraestructura Básica, y 3X1 para Migrantes.</p>				
PROSPECTIVA				<ul style="list-style-type: none"> <input checked="" type="checkbox"/> Ejecución de 1,619 sustituciones de pisos de tierra por piso de cemento y 1,097 techos del Programa Empleo Temporal. <input checked="" type="checkbox"/> Ejecución de 8 proyectos de infraestructura y equipamiento social del Programa de Infraestructura de (SEDATU). <input checked="" type="checkbox"/> Inicio de ejecución de obras con recursos del Programa Federal Convenido 3X1 para Migrantes. 				
FACTOR DE COMPARACIÓN				Se carece de información para realizar una comparación con otras entidades federativas.				


 <p>ESTADO DE SONORA</p>	<p>GOBIERNO DEL ESTADO DE SONORA FICHA TECNICA PARA SEGUIMIENTO Y EVALUACION DE INDICADORES DE PROYECTOS Y PROCESOS</p>
---	--

NUMERO Y NOMBRE DEL PROGRAMA:		51 - DESARROLLO SOCIAL Y COMBATE A LA POBREZA	
NOMBRE DEL PROCESO:		IMPULSAR AL DESARROLLO SOCIAL	
CLAVE PROGRAMATICA:		2111110B9C022727106A	
UNIDAD RESPONSABLE:	SECRETARÍA DE DESARROLLO SOCIAL	UNIDAD EJECUTORA:	DIRECCIÓN GENERAL DE PROGRAMAS SOCIALES
OBJETIVO DEL PROCESO:		INSTRUMENTAR Y PROMOVER Y PROMOVER LOS PROGRAMAS Y ESTRATEGIAS QUE CONTRIBUYAN A ALCANZAR MEJORES NIVELES DE VIDA DE LA POBLACIÓN EN SITUACIÓN DE POBREZA Y MARGINACIÓN SOCIAL CONTRIBUYENDO A UN DESARROLLO SOCIAL INTEGRAL DEL ESTADO.	

DATOS DEL INDICADOR

NOMBRE INDICADOR:		ÍNDICE DE COBERTURA DEL PROGRAMA UNIDOS PARA TU MAYOR BIENESTAR	
UNIDAD DE MEDIDA:	BENEFICIARIO	TIPO:	ESTRATÉGICO
RESULTADO ESPERADO:		CONTRIBUIR A MEJORAR ELEVAR LA CALIDAD DE VIDA DE LAS PERSONAS ADULTAS MAYORES QUE SE ENCUENTRAN EN CONDICIONES DE POBREZA, MEDIANTE EL OTORGAMIENTO DE APOYOS..	
FORMULA CALCULO:		(BENEFICIARIOS / POBLACIÓN OBJETIVO) * 100	
INTERPRETACION:		A MAYOR VALOR DEL INDICADOR, MAYOR NÚMERO DE PERSONAS ADULTAS MAYORES BENEFICIARIOS DEL PROGRAMA DE APOYO A ADULTOS MAYORES.	
DIMENSION DEL INDICADOR:	IMPACTO	SENTIDO:	ASCENDENTE
VALOR:	ACUMULABLE	FRECUENCIA MEDICION:	TRIMESTRAL


AVANCE DEL INDICADOR:				TRIMESTRE			TRIMESTRE 3	SEMAFORO
META ANUAL	AVANCE DEL TRIMESTRE			AVANCE ACUMULADO			AVANCE RESPECTO DE LA META ANUAL	
	PROGRAMADO	ALCANZADO	%	PROGRAMADO	ALCANZADO	%		
30000	0	0	100	30000	0	0	0	VERDE
EVALUACIÓN CUALITATIVA				<p>Para este periodo trimestral se programa la entrega del apoyo de \$ 1,000 (mil pesos 00/100 MN) que se les otorga a los beneficiarios del referido programa.</p> <p>El cual no se contó con la oportuna disponibilidad de los recursos asignados en el actual presupuesto de egresos, debido:</p> <p><input checked="" type="checkbox"/> Se modificaron las Reglas de Operación en el apartado de requisitos específicamente en el renglón de la edad de los beneficiarios se amplía a 60 años; lo que genero lanzar una convocatoria para recibir solicitudes de los mismos.</p> <p>De manera adicional, se han realizado una serie de actividades enfocadas a la revisión exhaustiva de los expedientes de cada una de las personas adultas mayores solicitantes, posteriormente se capturaron en un sistema, para generar la base de datos y así estar en condiciones de contar con un padrón base debidamente actualizado.</p>				
PROSPECTIVA				<p><input checked="" type="checkbox"/> Entrega del apoyo económico anual a las personas adultas mayores inscritas en el programa.</p> <p><input checked="" type="checkbox"/> Lograr la participación de empresas socialmente responsables para sumar apoyos en especie y servicios, que pudieran otorgar como apoyos complementarios.</p>				
FACTOR DE COMPARACIÓN				Se carece de información para realizar una comparación con otras entidades federativas.				

 <p>ESTADO DE SONORA</p>	GOBIERNO DEL ESTADO DE SONORA FICHA TECNICA PARA SEGUIMIENTO Y EVALUACION DE INDICADORES DE PROYECTOS Y PROCESOS
---	---

NUMERO Y NOMBRE DEL PROGRAMA:		51 - DESARROLLO SOCIAL Y COMBATE A LA POBREZA	
NOMBRE DEL PROCESO:		IMPULSAR AL DESARROLLO SOCIAL	
CLAVE PROGRAMATICA:		2111110B9C022727106A	
UNIDAD RESPONSABLE:	SECRETARÍA DE DESARROLLO SOCIAL	UNIDAD EJECUTORA:	DIRECCIÓN GENERAL DE PROGRAMAS SOCIALES
OBJETIVO DEL PROCESO:		INSTRUMENTAR Y PROMOVER Y PROMOVER LOS PROGRAMAS Y ESTRATEGIAS QUE CONTRIBUYAN A ALCANZAR MEJORES NIVELES DE VIDA DE LA POBLACIÓN EN SITUACIÓN DE POBREZA Y MARGINACIÓN SOCIAL CONTRIBUYENDO A UN DESARROLLO SOCIAL INTEGRAL DEL ESTADO.	

DATOS DEL INDICADOR			
NOMBRE INDICADOR:		ÍNDICE DE COBERTURA DEL PROGRAMA DE APOYO A MADRES JEFAS DE FAMILIA	
UNIDAD DE MEDIDA:	BENEFICIADO	TIPO:	ESTRATÉGICO
RESULTADO ESPERADO:		CONTRIBUIR A MEJORAR LA CALIDAD DE VIDA DE LAS MADRES JEFAS DE FAMILIA EN SITUACIÓN DE POBREZA..	
FORMULA CALCULO:		(BENEFICIARIOS / POBLACIÓN OBJETIVO) * 100	
INTERPRETACION:		A MAYOR VALOR DEL INDICADOR, MAYOR NÚMERO DE MADRES JEFAS DE FAMILIA BENEFICIADAS CON LOS RECURSOS DEL PROGRAMA DE APOYO A MADRES JEFAS DE FAMILIA.	
DIMENSION DEL INDICADOR:	IMPACTO	SENTIDO:	ASCENDENTE
VALOR:	ACUMULABLE	FRECUENCIA MEDICION:	TRIMESTRAL


AVANCE DEL INDICADOR:				TRIMESTRE			TRIMESTRE 3	SEMAFORO
META ANUAL	AVANCE DEL TRIMESTRE			AVANCE ACUMULADO			AVANCE RESPECTO DE LA META ANUAL	
	PROGRAMADO	ALCANZADO	%	PROGRAMADO	ALCANZADO	%		
8949	0	0	100	8949	0	0	0	VERDE
EVALUACIÓN CUALITATIVA				<p>En este periodo trimestral, no se programó ninguna cantidad a alcanzarse, dado que en el Programa Operativo Anual se consideró que sería en el anterior trimestre cuando haría entrega del apoyo económico anual a 8,949 madres jefas de familia inscritas en el mencionado programa. Derivado de lo anterior, es que el avance negativo, ya que no se tienen las condiciones necesarias y recursos indispensables para la ejecución del referido programa, dado la restricción económica que se presenta en la administración de las finanzas públicas del presente ejercicio fiscal. No obstante, la anterior situación, se han realizado diversas gestiones y planteamientos ante las autoridades hacendarias de la importancia de otorgarle la atención debida este segmento de la publicación.</p>				
PROSPECTIVA				<p><input checked="" type="checkbox"/> Reforzar las gestiones ante los del H. Congreso del Estado para obtener la aprobación de recursos para la ejecución del mencionado programa.</p> <p><input checked="" type="checkbox"/> Cancelación de la presente meta, dado que no se habrá de llevar a cabo el programa referido.</p>				
FACTOR DE COMPARACIÓN				Se carece de información para realizar una comparación con otras entidades federativas.				

 <p>ESTADO DE SONORA</p>	<p>GOBIERNO DEL ESTADO DE SONORA FICHA TECNICA PARA SEGUIMIENTO Y EVALUACION DE INDICADORES DE PROYECTOS Y PROCESOS</p>
---	--

NUMERO Y NOMBRE DEL PROGRAMA:		51 - DESARROLLO SOCIAL Y COMBATE A LA POBREZA	
NOMBRE DEL PROCESO:		IMPULSAR AL DESARROLLO SOCIAL	
CLAVE PROGRAMATICA:		2111110B9C022727106A	
UNIDAD RESPONSABLE:	SECRETARÍA DE DESARROLLO SOCIAL	UNIDAD EJECUTORA:	DIRECCIÓN GENERAL DE PROGRAMAS SOCIALES
OBJETIVO DEL PROCESO:		INSTRUMENTAR Y PROMOVER Y PROMOVER LOS PROGRAMAS Y ESTRATEGIAS QUE CONTRIBUYAN A ALCANZAR MEJORES NIVELES DE VIDA DE LA POBLACIÓN EN SITUACIÓN DE POBREZA Y MARGINACIÓN SOCIAL CONTRIBUYENDO A UN DESARROLLO SOCIAL INTEGRAL DEL ESTADO.	

DATOS DEL INDICADOR			
NOMBRE INDICADOR:		ÍNDICE DE ATENCIÓN A LAS SOLICITUDES DE CRÉDITO PARA PROYECTOS PRODUCTIVOS	
UNIDAD DE MEDIDA:	ACCIÓN	TIPO:	ESTRATÉGICO
RESULTADO ESPERADO:		REGISTRAR Y EVALUAR EL OTORGAMIENTO DE FINANCIAMIENTO A LA POBLACIÓN EN SITUACIÓN DE POBREZA, QUE PRESENTE SOLICITUDES DE CRÉDITO PARA LA IMPLEMENTACIÓN O CONSOLIDACIÓN DE PROYECTOS PRODUCTIVOS..	
FORMULA CALCULO:		(SOLICITUDES APROBADAS / SOLICITUDES VIABLES DE APOYAR) * 100	
INTERPRETACION:		A MAYOR VALOR DEL INDICADOR, MAYOR NÚMERO DE CRÉDITOS OTORGADOS PARA INSTRUMENTACIÓN Y/O CONSOLIDACIÓN DE PROYECTOS. PRODUCTIVOS.	
DIMENSION DEL INDICADOR:	IMPACTO	SENTIDO:	ASCENDENTE
VALOR:	ACUMULABLE	FRECUENCIA MEDICION:	TRIMESTRAL

AVANCE DEL INDICADOR:				TRIMESTRE			TRIMESTRE 3	SEMAFORO
META ANUAL	AVANCE DEL TRIMESTRE			AVANCE ACUMULADO			AVANCE RESPECTO DE LA META ANUAL	
	PROGRAMADO	ALCANZADO	%	PROGRAMADO	ALCANZADO	%		
7	2	0	0	5	0	0	0	ROJO
EVALUACIÓN CUALITATIVA				Debido a que el Programa de Apoyo al Autoempleo no recibió ningún tipo de asignación de recursos en el presupuesto de egresos, no se estuvo en posibilidades financieras para su implementación. De manera adicional, se han logrado recuperar créditos otorgados en ejercicio fiscales anteriores la suma de \$64, 337.00 los cuales no se han aplicado, debido a que se están gestionando recursos financieros para atender de manera amplia la serie de solicitudes recibidas en este periodo. Es por ello, que el avance que se observa en este periodo es del 0 por ciento, ante la alta recepción de solicitudes de acceso al financiamiento de proyectos productivos.				
PROSPECTIVA				<input checked="" type="checkbox"/> Lograr la autorización de recursos presupuestales encaminados a lograr la ejecución de este programa. <input checked="" type="checkbox"/> Utilizar los recursos que se tienen a resguardo del Organismo FIDEISON para implementar acciones de apoyo en proyectos de autoempleo de las personas en condiciones de vulnerabilidad social.				
FACTOR DE COMPARACIÓN				Se carece de información para realizar una comparación con otras entidades federativas.				


 <p>ESTADO DE SONORA</p>	GOBIERNO DEL ESTADO DE SONORA FICHA TECNICA PARA SEGUIMIENTO Y EVALUACION DE INDICADORES DE PROYECTOS Y PROCESOS
---	---

NUMERO Y NOMBRE DEL PROGRAMA:		51 - DESARROLLO SOCIAL Y COMBATE A LA POBREZA	
NOMBRE DEL PROCESO:		IMPULSAR AL DESARROLLO SOCIAL	
CLAVE PROGRAMATICA:		2111110B9C022727106A	
UNIDAD RESPONSABLE:	SECRETARÍA DE DESARROLLO SOCIAL	UNIDAD EJECUTORA:	DIRECCIÓN GENERAL DE PROGRAMAS SOCIALES
OBJETIVO DEL PROCESO:		INSTRUMENTAR Y PROMOVER Y PROMOVER LOS PROGRAMAS Y ESTRATEGIAS QUE CONTRIBUYAN A ALCANZAR MEJORES NIVELES DE VIDA DE LA POBLACIÓN EN SITUACIÓN DE POBREZA Y MARGINACIÓN SOCIAL CONTRIBUYENDO A UN DESARROLLO SOCIAL INTEGRAL DEL ESTADO.	

DATOS DEL INDICADOR

NOMBRE INDICADOR:		ÍNDICE DE CUMPLIMIENTO DE LA REALIZACIÓN DE BRIGADAS COMUNITARIAS	
UNIDAD DE MEDIDA:	ACCIÓN	TIPO:	ESTRATÉGICO
RESULTADO ESPERADO:		CONTRIBUIR A MEJORAR LA CALDA DE VIDA DE LA POBLACIÓN EN SITUACIÓN DE POBREZA Y MARGINACIÓN SOCIAL A TRAVÉS DE APOYOS Y SERVICIOS OTORGADOS EN LAS BRIGADAS COMUNITARIAS QUE SE REALIZAN.	
FORMULA CALCULO:		(BRIGADAS REALIZADAS / BRIGADAS PROGRAMADAS) * 100	
INTERPRETACION:		A MAYOR VALOR DEL INDICADOR, MAYOR NÚMERO DE BRIGADAS S REALIZADAS EN BENEFICIO DE LA POBLACIÓN EN SITUACIÓN DE POBREZA Y MARGINACIÓN SOCIAL.	
DIMENSION DEL INDICADOR:	COBERTURA	SENTIDO:	ASCENDENTE
VALOR:	ACUMULABLE	FRECUENCIA MEDICION:	TRIMESTRAL

AVANCE DEL INDICADOR:				TRIMESTRE			TRIMESTRE 3	SEMAFORO
META ANUAL	AVANCE DEL TRIMESTRE			AVANCE ACUMULADO			AVANCE RESPECTO DE LA META ANUAL	
	PROGRAMADO	ALCANZADO	%	PROGRAMADO	ALCANZADO	%		
4	1	1	100	3	3	100	75	VERDE
EVALUACIÓN CUALITATIVA				<p>Dicho indicador muestra un avance del 100 por ciento, al coincidir la meta programada con la cantidad alcanzada que es una.</p> <p>El evento realizado se denomina “Feria de empleo para adultos mayores y personas con discapacidad” y que por iniciativa de la Gobernadora del Estado Lic. Claudia Pavlovich, coordinación con dependencias y organismo de los gobiernos federal, estatal y municipales; se organizó en el municipio de Cajeme, en donde participaron 16 empresas de distintos giros comerciales, los cuales ofertaron 272 empleos.</p> <p>También se brindó información y servicios por parte de dependencias y organismos como: Delegación Estatal de SEDESOL, Secretaría de Desarrollo Social de Sonora, Sistema Estatal de Desarrollo Integral de la Familia (DIF Estatal), Instituto de Capacitación para los Trabajadores del Estado de Sonora (ICATSON), Comisión de Vivienda del Estado (COVES), Secretaría de Salud Pública y el propio Ayuntamiento de Cajeme.</p> <p>Con lo anterior se cumplió con el propósito de seguir impulsando las acciones de equidad y la inclusión laboral en el Estado.</p>				
PROSPECTIVA				<p><input checked="" type="checkbox"/> Impulsar la organización de una nueva feria de trabajo de adultos mayores y personas con discapacidad.</p> <p><input checked="" type="checkbox"/> Promover la celebración de una brigada comunitaria en Ciudad Obregón, para acercar programas, apoyos y servicios a la población en condiciones de marginación y pobreza.</p>				
FACTOR DE COMPARACIÓN				Se carece de información para realizar una comparación con otras entidades federativas.				


 <p>ESTADO DE SONORA</p>	GOBIERNO DEL ESTADO DE SONORA FICHA TECNICA PARA SEGUIMIENTO Y EVALUACION DE INDICADORES DE PROYECTOS Y PROCESOS
---	---

NUMERO Y NOMBRE DEL PROGRAMA:		51 - DESARROLLO SOCIAL Y COMBATE A LA POBREZA	
NOMBRE DEL PROCESO:		CONTROL Y SEGUIMIENTO ADMINISTRATIVO PARA EL DESARROLLO SOCIAL	
CLAVE PROGRAMATICA:		2111110B9D022727105C	
UNIDAD RESPONSABLE:	SECRETARÍA DE DESARROLLO SOCIAL	UNIDAD EJECUTORA:	DIRECCIÓN GENERAL DE ADMINISTRACIÓN
OBJETIVO DEL PROCESO:		INSTRUMENTAR ACCIONES ORIENTADAS A LOGRAR LA ADMINISTRACIÓN DE LOS RECURSOS MATERIALES, HUMANOS Y FINANCIEROS ASIGNADOS A ESTA DEPENDENCIA Y PROVEER LOS DIVERSOS SERVICIOS GENERALES, CON CALIDAD, EFICIENCIA, EFICACIA Y TRANSPARENCIA PARA CONTRIBUIR A LA EJECUCIÓN DE LOS PROGRAMAS Y ESTRATEGIAS DE IMPACTO SOCIAL.	

DATOS DEL INDICADOR

NOMBRE INDICADOR:		ÍNDICE DE OPERACIÓN DE SISTEMAS ADMINISTRATIVOS.	
UNIDAD DE MEDIDA:	DOCUMENTO	TIPO:	ESTRATÉGICO
RESULTADO ESPERADO:		CONTRIBUIR A UNA ADMINISTRACIÓN EFICIENTE Y TRANSPARENTE DE LOS RECURSOS ASIGNADOS A ESTA SECRETARÍA QUE PERMITA EL CUMPLIMIENTO DE LOS PROPÓSITOS Y OBJETIVOS DE LOS PROGRAMAS Y ESTRATEGIAS DE IMPACTO SOCIAL.	
FORMULA CALCULO:		(NÚMERO DE SISTEMAS ADMINISTRATIVOS IMPLEMENTADOS/ NÚMERO DE SISTEMAS ADMINISTRATIVOS PROGRAMADOS)*100	
INTERPRETACION:		A MAYOR VALOR DEL INDICADOR, MAYOR NÚMERO DE SISTEMAS ADMINISTRATIVOS IMPLEMENTADOS.	
DIMENSION DEL INDICADOR:	EFICIENCIA	SENTIDO:	ASCENDENTE
VALOR:	ACUMULABLE	FRECUENCIA MEDICION:	TRIMESTRAL


AVANCE DEL INDICADOR:				TRIMESTRE			TRIMESTRE 3	
META ANUAL	AVANCE DEL TRIMESTRE			AVANCE ACUMULADO			AVANCE RESPECTO DE LA META ANUAL	SEMAFORO
	PROGRAMADO	ALCANZADO	%	PROGRAMADO	ALCANZADO	%		
12	3	3	100	9	12	133.33	100	VERDE
EVALUACIÓN CUALITATIVA				<p>Se refleja un avance del 100 por ciento, al reportarse un alcance de un total de 3 con respecto a la cantidad programado que fue de 3 para el presente periodo que se informa.</p> <p>La dinámica de trabajo de esta Unidad Administrativa generó la operación de diversos sistemas administrativos a través de los cuales se brinda de manera oportuna la atención adecuada a los requerimientos en materia de recursos humanos, materiales y financieros que son operados y contralados en esta Unidad, los sistemas que registran una mayor actividad son los siguientes:</p> <p>Sistema de Administración de Recursos Humanos: Se atendieron diversas solicitudes de parte de funcionarios y servidores públicos adscritos a esta Dependencia, generándose los siguientes documentos: 17 cartas de trabajo; 3 trámites de baja de personal; 1 de renovación del personal contratado en base a la modalidad de temporal, 1 de días económicos no utilizados, 12 de alta de personal en la nómina de esta Dependencia y la integración de las evaluaciones del desempeño de los servidores públicos que cuentan con base.</p> <p>Sistema de Administración Presupuestal: A través del registro de la aplicación de los recursos incorporados en los capítulos y partidas presupuestales, se estuvo en posibilidades de generar un total de 232 órdenes de pago relacionadas con la administración de los recursos materiales y financieros asignados a esta Dependencia, lo que contribuye a la ejecución de programas, estrategias y acciones de impacto social.</p> <p>Sistema de Desarrollo Administrativo: Mediante este sistema se lograron llevar a cabo lo siguiente: la instalación del Comité de Integridad y Transparencia que habrá de desarrollar actividades orientadas a la elaboración de los Códigos de Ética y Conducta de esta Dependencia; y en cumplimiento con el programa de trabajo de actualización de los documentos de desarrollo administrativo, se concluyó el registro de todos los manuales de organización y de procedimientos de las Unidades Administrativas que conforman la Secretaría en el Sistema Integral de Control y Administración Documental (SICAD).</p>				
PROSPECTIVA				<ul style="list-style-type: none"> •Impulsar la actualización del inventario de bienes muebles adscritos a la Dependencia. •Específicamente los procesos de control del archivo documental de la Unidad Administrativa. •Impulsar acciones de control interno. 				
FACTOR DE COMPARACIÓN				Se carece de información para realizar una comparación con otras entidades federativas.				

 <p>ESTADO DE SONORA</p>	GOBIERNO DEL ESTADO DE SONORA FICHA TECNICA PARA SEGUIMIENTO Y EVALUACION DE INDICADORES DE PROYECTOS Y PROCESOS
---	---

NUMERO Y NOMBRE DEL PROGRAMA:		51 - DESARROLLO SOCIAL Y COMBATE A LA POBREZA	
NOMBRE DEL PROCESO:		CONTROL Y SEGUIMIENTO ADMINISTRATIVO PARA EL DESARROLLO SOCIAL	
CLAVE PROGRAMATICA:		2111110B9D022727105C	
UNIDAD RESPONSABLE:	SECRETARÍA DE DESARROLLO SOCIAL	UNIDAD EJECUTORA:	DIRECCIÓN GENERAL DE ADMINISTRACIÓN
OBJETIVO DEL PROCESO:		INSTRUMENTAR ACCIONES ORIENTADAS A LOGRAR LA ADMINISTRACIÓN DE LOS RECURSOS MATERIALES, HUMANOS Y FINANCIEROS ASIGNADOS A ESTA DEPENDENCIA Y PROVEER LOS DIVERSOS SERVICIOS GENERALES, CON CALIDAD, EFICIENCIA, EFICACIA Y TRANSPARENCIA PARA CONTRIBUIR A LA EJECUCIÓN DE LOS PROGRAMAS Y ESTRATEGIAS DE IMPACTO SOCIAL.	

DATOS DEL INDICADOR			
NOMBRE INDICADOR:		PORCENTAJE DE CUMPLIMIENTO DE EVALUACIÓN PROGRAMÁTICA INSTITUCIONAL.	
UNIDAD DE MEDIDA:	DOCUMENTO	TIPO:	DE GESTIÓN
RESULTADO ESPERADO:		CUMPLIR EN TIEMPO Y FORMA CON LOS CALENDARIOS DE ENTREGA DE LOS INFORMES Y REPORTES SOLICITADOS POR LOS DIVERSAS DEPENDENCIAS Y ORGANISMOS DE FISCALIZACIÓN.	
FORMULA CALCULO:		(NÚMERO DE DOCUMENTOS ELABORADOS/NÚMERO DE DOCUMENTOS PROGRAMADAS)* 100	
INTERPRETACION:		A MAYOR VALOR DEL INDICADOR, MAYOR NÚMERO DE DOCUMENTOS FORMULADOS RELATIVOS A LA EVALUACIÓN Y SEGUIMIENTO DE LA PROGRAMACIÓN SOCIAL.	
DIMENSION DEL INDICADOR:	EFICIENCIA	SENTIDO:	ASCENDENTE
VALOR:	ACUMULABLE	FRECUENCIA MEDICION:	TRIMESTRAL


AVANCE DEL INDICADOR:				TRIMESTRE			TRIMESTRE 3	SEMAFORO
META ANUAL	AVANCE DEL TRIMESTRE			AVANCE ACUMULADO			AVANCE RESPECTO DE LA META ANUAL	
	PROGRAMADO	ALCANZADO	%	PROGRAMADO	ALCANZADO	%		
12	3	9	300	9	27	300	225	VERDE
EVALUACIÓN CUALITATIVA				El indicador registra un avance del 300 por ciento en este periodo trimestral, resultado de la formulación de 9 documentos informativos y de evaluación del quehacer de esta Dependencia. Los documentos institucionales que atendieron los requerimientos de dependencias y organismos fueron los siguientes: Segundo Informe Trimestral de Evaluación Programática-Presupuestal; Informe Complementario de Justificaciones de Observaciones de la Primera Revisión a los Informes Trimestrales del Ejercicio 2015, practicada por el Instituto Superior de Auditoría y Fiscalización; Informe Adicional de Justificaciones a la observaciones de la Primera Revisión a los Informes Trimestrales del 2015 del ISAF; Reporte de observaciones del Informe Final de Auditoría Directa del 2015 practicado por personal de la Secretaría de la Contraloría General; Integración del Programa de Solventación de las Observaciones notificadas por la Secretaría de la Contraloría; Reporte de logros y avances del Primer Año de Trabajo de la SEDESON a integrarse al Primer Informe de la Gobernadora del Estado; Diseño y Elaboración del Anexo Estadístico-Grafico de los programas que coordina la Secretaría para su incorporación al Informe Anual de la Gobernadora del Estado; Definición y captura de la estructura programática y Programa Operativo Anual para el Ejercicio Fiscal 2017, Reporte de avance del II Trimestre de los indicadores registrados en el Sistema Integral de Evaluación de la Gestión Pública de Sonora (SIEGESON).				
PROSPECTIVA				<input checked="" type="checkbox"/> Elaboración de Matrices de Indicadores de los Programas Presupuestarios. <input checked="" type="checkbox"/> Operar mecanismos de recopilación y análisis de información que contribuyan a atender los requerimientos de informes institucionales. <input checked="" type="checkbox"/> Establecer esquemas de coordinación con los Organismos Descentralizados que están Sectorizados a la Secretaría.				
FACTOR DE COMPARACIÓN				Se carece de información para realizar una comparación con otras entidades federativas.				

 <p>ESTADO DE SONORA</p>	<p>GOBIERNO DEL ESTADO DE SONORA FICHA TECNICA PARA SEGUIMIENTO Y EVALUACION DE INDICADORES DE PROYECTOS Y PROCESOS</p>
---	--

NUMERO Y NOMBRE DEL PROGRAMA:		51 - DESARROLLO SOCIAL Y COMBATE A LA POBREZA	
NOMBRE DEL PROCESO:		CONTROL Y SEGUIMIENTO ADMINISTRATIVO PARA EL DESARROLLO SOCIAL	
CLAVE PROGRAMATICA:		2111110B9D022727105C	
UNIDAD RESPONSABLE:	SECRETARÍA DE DESARROLLO SOCIAL	UNIDAD EJECUTORA:	DIRECCIÓN GENERAL DE ADMINISTRACIÓN
OBJETIVO DEL PROCESO:		INSTRUMENTAR ACCIONES ORIENTADAS A LOGRAR LA ADMINISTRACIÓN DE LOS RECURSOS MATERIALES, HUMANOS Y FINANCIEROS ASIGNADOS A ESTA DEPENDENCIA Y PROVEER LOS DIVERSOS SERVICIOS GENERALES, CON CALIDAD, EFICIENCIA, EFICACIA Y TRANSPARENCIA PARA CONTRIBUIR A LA EJECUCIÓN DE LOS PROGRAMAS Y ESTRATEGIAS DE IMPACTO SOCIAL.	

DATOS DEL INDICADOR			
NOMBRE INDICADOR:		INDICE DE EFICIENCIA EN LA MINISTRACION DE RECURSOS DE COVES	
UNIDAD DE MEDIDA:	DOCUMENTO	TIPO:	DE GESTIÓN
RESULTADO ESPERADO:		CONTRIBUIR A UNA ADMINISTRACIÓN EFICIENTES Y TRANSPARENTE DE LOS RECURSOS ASIGNADOS A COVES QUE PERMITAN CUMPLIR CON SUS OBJETIVOS Y METAS.	
FORMULA CALCULO:		(NÚMERO DE ORDENES DE PAGO ELABORADAS /NÚMERO DE ORDENES DE PAGO PROGRAMADAS)*100	
INTERPRETACION:		A MAYOR VALOR DEL INDICADOR, MAYOR NÚMERO ORDENES DE PAGO ELABORADAS RELATIVAS AL DESARROLLO DE LAS ACTIVIDADES CORRESPONDIENTES A COVES	
DIMENSION DEL INDICADOR:	EFICIENCIA	SENTIDO:	ASCENDENTE
VALOR:	ACUMULABLE	FRECUENCIA MEDICION:	TRIMESTRAL

AVANCE DEL INDICADOR:				TRIMESTRE			TRIMESTRE 3	SEMAFORO
META ANUAL	AVANCE DEL TRIMESTRE			AVANCE ACUMULADO			AVANCE RESPECTO DE LA META ANUAL	
	PROGRAMADO	ALCANZADO	%	PROGRAMADO	ALCANZADO	%		
49	15	6	40	34	14	41.17	28.57	ROJO
EVALUACIÓN CUALITATIVA				<p>El indicador mide la eficacia lograda en las gestiones de obtención de recursos para la operación de la Comisión de Vivienda del Estado de Sonora (COVES), registrándose un avance del 40 por ciento, derivado de la formulación y captación en el Sistema de Administración Presupuestal (SAP) de un total de 6 órdenes de pago en relación a la cantidad programada de 15.</p> <p>El anterior resultado muestra la coordinación entre ambas instancias para contar con los recursos presupuestales necesarios y de manera oportuna, para alcanzar los objetivos y metas programadas para el presente ejercicio fiscal.</p>				
PROSPECTIVA				<p><input checked="" type="checkbox"/> Brindar el apoyo técnico de manera oportuna a fin de contribuir a suministrar en los tiempos establecidos los recursos presupuestales necesarios, para los fines de la Comisión de Vivienda.</p> <p><input checked="" type="checkbox"/> Fortalecer los instrumentos de coordinación Comisión de Vivienda del Estado de Sonora (COVES)</p>				
FACTOR DE COMPARACIÓN				Se carece de información para realizar una comparación con otras entidades federativas.				

 <p>ESTADO DE SONORA</p>	GOBIERNO DEL ESTADO DE SONORA FICHA TECNICA PARA SEGUIMIENTO Y EVALUACION DE INDICADORES DE PROYECTOS Y PROCESOS
---	---

NUMERO Y NOMBRE DEL PROGRAMA:		51 - DESARROLLO SOCIAL Y COMBATE A LA POBREZA	
NOMBRE DEL PROCESO:		IMPULSO AL DESARROLLO SOCIAL	
CLAVE PROGRAMATICA:		2111110B9E022727105D	
UNIDAD RESPONSABLE:	SECRETARÍA DE DESARROLLO SOCIAL	UNIDAD EJECUTORA:	DIRECCIÓN GENERAL DEL PROGRAMA CRESER
OBJETIVO DEL PROCESO:		INSTRUMENTAR Y PROMOVER PROGRAMAS Y ESTRATEGIAS QUE CONTRIBUYEN ALCANZAR MEJORES NIVELES DE VIDA DE LA POBLACIÓN EN SITUACIÓN DE POBREZA Y MARGINACIÓN SOCIAL CONTRIBUYENDO A UN DESARROLLO SOCIAL INTEGRAL DEL ESTADO.	

DATOS DEL INDICADOR			
NOMBRE INDICADOR:		INDICE DE SEGUIMIENTO Y EVALUACIÓN DE PROGRAMAS Y ACCIONES DE DESARROLLO REGIONAL.	
UNIDAD DE MEDIDA:	DOCUMENTO	TIPO:	ESTRATÉGICO
RESULTADO ESPERADO:		CONTRIBUIR A GENERAR INFORMACIÓN DE LOS RESULTADOS Y BENEFICIARIOS DE LA EJECUCIÓN DE PROGRAMAS Y ACCIONES ENFOCADAS AL DESARROLLO EQUILIBRADO DE LAS REGIONES QUE INTEGRAN EL ESTADO.	
FORMULA CALCULO:		(NÚMERO DE DOCUMENTOS DE SEGUIMIENTO Y EVALUACIÓN ELABORADOS/ NÚMERO DE DOCUMENTOS DE SEGUIMIENTO Y EVALUACIÓN PROGRAMADOS)*100	
INTERPRETACION:		MAYOR VALOR DEL INDICADOR, MAYOR NÚMERO DE DOCUMENTOS ELABORADOS DE SEGUIMIENTO Y EVALUACIÓN DE PROGRAMAS Y ACCIONES.	
DIMENSION DEL INDICADOR:	EFICIENCIA	SENTIDO:	ASCENDENTE
VALOR:	ACUMULABLE	FRECUENCIA MEDICION:	TRIMESTRAL

AVANCE DEL INDICADOR:				TRIMESTRE			TRIMESTRE 3	
META ANUAL	AVANCE DEL TRIMESTRE			AVANCE ACUMULADO			AVANCE RESPECTO DE LA META ANUAL	SEMAFORO
	PROGRAMADO	ALCANZADO	%	PROGRAMADO	ALCANZADO	%		
43	12	5	41.66	19	12	63.15	27.9	ROJO
EVALUACIÓN CUALITATIVA				<p>El presente indicador muestra un resultado negativo de 5, al no alcanzarse la meta programada de 12 documentos, debido a que no se contó con los suficientes recursos presupuestales, para la operación eficiente de las oficinas existentes y la apertura de 6 que se habían contemplado la apertura en este periodo trimestral. Durante este periodo trimestral se desarrollaron actividades de apoyo a la realización de la segunda etapa del periodo de inscripción de beneficiarios del Programa Unidos Por tu Mayor Bienestar, el cual se instrumentó en cada una de las Oficinas Regionales.</p> <p>Lo anterior en coordinación con la Dirección General de Programas Sociales de igual manera se continuó participando en acciones de verificación de supervivencia de beneficiarios de años anteriores.</p> <p>También, se intervino en la organización de la entrega de los recursos provenientes del Programa Estatal de Empleo Rural (PEER) a los municipios de: Huatabampo, Átil, Granados, San Felipe de Jesús, Banamichi, Onavas, Huásabas, Aconchi, La Colorada, Oquitoa, Suaqui Grande, Huepac, Mazatán, Nacori Chico, Villa Pesqueira, Divisaderos, Tepache, Soyopa, Opodepe y San Javier.</p> <p>En lo que respecta a la atención a solicitudes y demandas recibidas en las Oficinas Regionales ubicadas en: Cajeme Norte; Cajeme Sur; Agua Prieta y Guaymas.</p> <p>Se entregaron sillas de ruedas en: Comisaría de Esperanza perteneciente al municipio Cajeme (20); Moctezuma; (20); CRIT Sonora (20) Y Hermosillo (5).</p> <p>Para llevar a cabo un seguimiento puntual de las actividades que realizan cada una de las oficinas es que, se implementó la obligación a sus coordinadores de formular un informe trimestral en el que describe el trabajo realizado y los programas y proyectos de los Gobiernos Federal y Estatal y Municipal en los que participan. También, se ejecutaron acciones enfocadas a la instalación de 12 comités de ciudadanos interesados en el desarrollo social de sus comunidades que fueron convocados en los municipios de Cajeme y Guaymas.</p>				
PROSPECTIVA				<ul style="list-style-type: none"> •Impulsar la apertura de nuevas Oficinas Regionales. •Promover cursos de capacitación y actualización para los coordinadores de las Oficinas Regionales. •Intervenir en la entrega del apoyo económico a los beneficiarios del Programa Unidos por tu Mayor Bienestar. 				
FACTOR DE COMPARACIÓN				Se carece de información para realizar una comparación con otras entidades federativas.				

**SISTEMA ESTATAL DE EVALUACIÓN
PROGRAMA OPERATIVO ANUAL 2016**

ETCA-III-15-A

Unidad Responsable	Secretaría de Desarrollo Social	Trimestre: 3ro.
---------------------------	---------------------------------	------------------------

Información Programática																		Total Acumulado	% Avance Anual					
Unidad Ejecutora	Eje Rector	Reto	Estrategia	Prog. Estatal	Proceso	Indicador	Descripción	Unidad de Medida	*Frecuencia de medición	Programado					Modificado					Alcanzado				
										Meta Anual	I TRIM	II TRIM	III TRIM	IV TRIM	I TRIM	II TRIM	III TRIM			IV TRIM	I TRIM	II TRIM	III TRIM	IV TRIM
950	4	2	2.1				DESPACHO DEL SECRETARIO TODOS LOS SONORENSES TODAS LAS OPORTUNIDADES. FOMENTAR LA INCLUSIÓN AL DESARROLLO SOCIAL Y HUMANO, EN EL EJERCICIO EFECTIVO DE LOS DERECHOS SOCIALES PARA TODA LA POBLACIÓN CONTRIBUIR A CORREGIR LA DESIGUALDAD E IMPUSAR EL DESARROLLO INTEGRAL PARA ABATIR LA POBREZA, ATENDER EL REZAGO, LA MARGINACIÓN Y LA INEQUIDAD. DESARROLLO SOCIAL Y COMBATE A LA POBREZA. DIRECCIÓN, COORDINACIÓN Y PLANEACIÓN DEL DESARROLLO SOCIAL ÍNDICE DE PROGRAMAS, ESTRATEGIAS Y ACCIONES DE DESARROLLO SOCIAL EJECUTADAS.	ACCIÓN	TRIMESTRAL	10	1	4	3	2	1	4	3	2	6	15	18	39	390%	
					057	1	ÍNDICE DE SEGUIMIENTO DE PROGRAMAS Y ESTRATEGIAS SOCIALES.	DOCUMENTO	TRIMESTRAL	8	2	2	2	2	2	2	2	4	7	7	18	225%		
						3	ÍNDICE DE ACCIONES DE TRANSVERSALIDAD DE DESARROLLO SOCIAL.	REUNIÓN	TRIMESTRAL	95	35	25	20	15	35	25	20	15	12	51	30	93	98%	
						4	ÍNDICE DE ATENCIÓN A LA NORMATIVIDAD JURÍDICA.	DOCUMENTO	TRIMESTRAL	4	1	1	1	1	1	1	1	1	5	12	8	25	625%	
						5	INDICE DE ATENCIÓN A SOLICITUDES DE INFORMACIÓN PÚBLICA.	SOLICITUD	TRIMESTRAL	36	10	15	6	5	10	15	6	5	28	34	55	117	325%	
980	4	1	1.2				DIRECCIÓN GENERAL DE PARTICIPACIÓN CIUDADANA TODOS LOS SONORENSES TODAS LAS OPORTUNIDADES. GENERAR POLÍTICAS PARA EL DESARROLLO INTEGRAL DE LAS FOMENTAR LA PARTICIPACIÓN SOCIAL Y LOS MECANISMOS DE COORDINACIÓN INTERINSTITUCIONAL PARA HACER MAS EFICIENTES LOS PROGRAMAS SOCIALES.																	
					51		DESARROLLO SOCIAL Y COMBATE A LA POBREZA.																	

**SISTEMA ESTATAL DE EVALUACIÓN
PROGRAMA OPERATIVO ANUAL 2016**

ETCA-III-15-A

Unidad Responsable	Secretaría de Desarrollo Social	Trimestre: 3ro.
---------------------------	---------------------------------	------------------------

Información Programática																		Total Acumulado	% Avance Anual									
Unidad Ejecutora	Eje Rector	Reto	Estrategia	Prog. Estatal	Proceso	Indicador	Descripción	Unidad de Medida	*Frecuencia de medición	Programado					Modificado					Alcanzado								
										Meta Anual	I TRIM	II TRIM	III TRIM	IV TRIM	I TRIM	II TRIM	III TRIM			IV TRIM	I TRIM	II TRIM	III TRIM	IV TRIM				
9D0	5	4	4.1	51	00P	1	CORRESPONSABILIDAD SOCIAL.	ACCIÓN	TRIMESTRAL	80	10	20	30	20	10	20	30	20	30	20	69	119	149%					
							ÍNDICE DE CAPACITACIÓN SOCIAL.	ACCIÓN	TRIMESTRAL	28	4	6	8	10	4	6	8	10	11	19	20	50	179%					
							ÍNDICE DE ACCIONES DE VINCULACIÓN INSTITUCIONAL IMPLEMENTADAS.																					
							DIRECCIÓN GENERAL DE ADMINISTRACIÓN																					
							GOBIERNO EFICIENTE, INNOVADOR, TRANSPARENTE Y CON SENSIBILIDAD SOCIAL. FORTALECER EL PROCESO DE PLANEACIÓN-PROGRAMACIÓN-PRESUPUESTACIÓN VINCULANDO A LA EVALUACIÓN DE RESULTADOS DE GOBIERNO ESTATAL.																					
9E0	4	2	2.1	51	05C	1	FOMENTAR LA PLANEACIÓN DEL ESTADO CON BASE EN NECESIDADES PRIORITARIAS, RECURSOS DISPONIBLES Y RESULTADOS MEDIBLES.																					
							DESARROLLO SOCIAL Y COMBATE A LA POBREZA.	DOCUMENTO	TRIMESTRAL	12	3	3	3	3	3	3	3	3	3	4	5	3	12	100%				
							CONTROL Y SEGUIMIENTO ADMINISTRATIVO PARA EL DESARROLLO SOCIAL.	DOCUMENTO	TRIMESTRAL	12	3	3	3	3	3	3	3	3	3	7	11	9	27	225%				
							ÍNDICE DE OPERACIÓN DE SISTEMAS ADMINISTRATIVOS.	DOCUMENTO	TRIMESTRAL	49	4	15	15	15	4	15	15	15	4	4	6	14	29%					
							PORCENTAJE DE CUMPLIMIENTO DE EVALUACIÓN PROGRAMÁTICA INSTITUCIONAL.																					
9E0	4	2	2.1	51	05D	1	INDICE DE EFICIENCIA EN LA MINISTRACION DE RECURSOS DE COVES.	DOCUMENTO	TRIMESTRAL	49	4	15	15	15	4	15	15	15	4	4	6	14	29%					
							DIRECCIÓN GENERAL DEL PROGRAMA CRESER																					
							TODOS LOS SONORENSES TODAS LAS OPORTUNIDADES FOMENTAR LA INCLUSIÓN AL CONTRIBUIR A CORREGIR LA DESIGUALDAD E IMPUSAR EL DESARROLLO INTEGRAL PARA ABATIR LA POBREZA, ATENDER EL REZAGO, LA MARGINACIÓN Y LA INEQUIDAD. DESARROLLO SOCIAL Y COMBATE A LA POBREZA.																					
							IMPULSO AL DESARROLLO SOCIAL																					

**SISTEMA ESTATAL DE EVALUACIÓN
PROGRAMA OPERATIVO ANUAL 2016**

ETCA-III-15-A

Unidad Responsable	Secretaría de Desarrollo Social	Trimestre: 3ro.
---------------------------	---------------------------------	------------------------

Información Programática																		Total Acumulado	% Avance Anual								
Unidad Ejecutora	Eje Rector	Reto	Estrategia	Prog. Estatal	Proceso	Indicador	Descripción	Unidad de Medida	*Frecuencia de medición	Programado				Modificado						Alcanzado							
										Meta Anual	I TRIM	II TRIM	III TRIM	IV TRIM	I TRIM	II TRIM	III TRIM			IV TRIM	I TRIM	II TRIM	III TRIM	IV TRIM			
9A0	4	1	1.1	51	00L	1	INDICE DE SEGUIMIENTO Y EVALUACIÓN DE PROGRAMAS Y ACCIONES DE DESARROLLO REGIONAL.	DOCUMENTO	TRIMESTRAL	43	1	6	12	24	1	6	12	24	1	6	5	12	28%				
							DIRECCIÓN GENERAL DE INFRAESTRUCTURA SOCIAL																				
							TODOS LOS SONORENSES TODAS LAS OPORTUNIDADES GENERAR POLÍTICAS PARA EL DESARROLLO INTEGRAL DE LAS PERSONAS, LAS FAMILIAS Y LOS DIVERSOS GRUPOS SOCIALES. PROMOVER EL DESARROLLO SOCIAL COMO UN PROCESO DE MEJORAMIENTO DE LA CALIDAD DE VIDA DE LAS FAMILIAS A TRAVES DEL DESARROLLO DE LAS POTENCIALIDADES HUMANAS Y REGIONALES.																				
						1	DESARROLLO SOCIAL Y COMBATE A LA POBREZA. INFRAESTRUCTURA Y EQUIPAMIENTO SOCIAL	ACCIÓN	TRIMESTRAL	1442	0	140	418	884	0	140	418	884	0	9	6	15	1%				
						2	INDICE DE EFICIENCIA DE LA INVERSIÓN SOCIAL CONVENIDA. "GOBIERNO EFICIENTE INNOVADOR, TRANSPARENTE Y CON SENSIBILIDAD SOCIAL" FORTALECER EL PROCESO DE PLANEACIÓN-PROGRAMACIÓN-PRESUPUESTACIÓN VINCULANDO A LA EVALUACIÓN DE RESULTADOS DE GOBIERNO ESTATAL	ACCIÓN	TRIMESTRAL	60	0	0	12	48	0	0	12	48	0	0	0	0	0%				
							FOMENTAR LA PLANEACIÓN DEL ESTADO CON BASE EN NECESIDADES PRIORITARIAS, RECURSOS DISPONIBLES Y RESULTADOS MEDIBLES.																				
							DESARROLLO SOCIAL Y COMBATE A LA POBREZA. SEGUIMIENTO Y EVALUACIÓN DE INVERSIÓN SOCIAL.																				

**SISTEMA ESTATAL DE EVALUACIÓN
PROGRAMA OPERATIVO ANUAL 2016**

ETCA-III-15-A

Unidad Responsable	Secretaría de Desarrollo Social	Trimestre: 3ro.
---------------------------	---------------------------------	------------------------

Información Programática																		Total Acumulado	% Avance Anual										
Unidad Ejecutora	Eje Rector	Reto	Estrategia	Prog. Estatal	Proceso	Indicador	Descripción	Unidad de Medida	*Frecuencia de medición	Programado				Modificado						Alcanzado									
										Meta Anual	I TRIM	II TRIM	III TRIM	IV TRIM	I TRIM	II TRIM	III TRIM	IV TRIM	I TRIM	II TRIM	III TRIM	IV TRIM							
9C0	4	16	16.1	51	06A	1	ÍNDICE DE CUMPLIMIENTO DEL SEGUIMIENTO Y EVALUACIÓN DE INVERSIÓN SOCIAL. DIRECCIÓN GENERAL DE PROGRAMAS SOCIALES TODOS LOS SONORENSES TODAS LAS OPORTUNIDADES. IMPULSAR EL DESARROLLO INTEGRAL DE LAS FAMILIAS EN SITUACIÓN VULNERABLE. FORTALECER EL DESARROLLO DE LAS CAPACIDADES DE LAS FAMILIAS EN SITUACIÓN DE VULNERABILIDAD, A EFECTO DE MEJORAR SU CALIDAD DE VIDA. DESARROLLO SOCIAL Y COMBATE A LA POBREZA. IMPULSAR AL DESARROLLO SOCIAL	DOCUMENTO	TRIMESTRAL	642	4	211	267	160	4	211	267	160	4	29	138		171	27%					
						1	ÍNDICE DE COBERTURA DEL PROGRAMA UNIDOS PARA TU MAYOR BIENESTAR.	Beneficiario	TRIMESTRAL	30,000	0	30,000	0	0	0	0	30,000	0	0	0	0	0	0	0	0	0	0	0%	
						2	ÍNDICE DE COBERTURA DEL PROGRAMA DE APOYO A MADRES JEFAS DE FAMILIA.	BENEFICIARIO	TRIMESTRAL	8,949	0	8,949	0	0	0	0	8,949	0	0	0	0	0	0	0	0	0	0	0	0%
						3	ÍNDICE DE ATENCIÓN A LAS SOLICITUDES DE CRÉDITO PARA PROYECTOS PRODUCTIVOS.	ACCIÓN	TRIMESTRAL	7	0	3	2	2	0	3	2	2	0	0	0	0	0	0	0	0	0	0	0%
						4	ÍNDICE DE CUMPLIMIENTO DE LA REALIZACIÓN DE BRIGADAS COMUNITARIAS.	ACCIÓN	TRIMESTRAL	4	1	1	1	1	1	1	1	1	1	1	1	1	1	1	1	1	3	75%	
Total de indicadores						18																							

Lic. Rosa Gpe. Campoy Campoy
Coordinador de Evaluación y Seguimiento
Elaboró

Lic. José Guillermo Ayala Carrillo
Subdirector de Programación Social
Autorizó