


**Sistema Estatal de Evaluación  
Indicadores de Postura Fiscal  
Instituto Sonorense de Cultura  
Del 01 de Enero al 31 de Marzo de 2017  
(pesos)**


ETCA-IV-01

TRIMESTRE: PRIMERO 2017

Concepto	Estimado Original Anual	Devengado	Pagado 3
<b>I. Ingresos Presupuestarios (I= 1 + 2 )</b>	<b>159,611,655.00</b>	<b>65,212,776.23</b>	<b>65,212,776.23</b>
1. Ingresos Gobierno del Estado 1			
2. Ingresos Sector Paraestatal 1	159,611,655.00	65,212,776.23	65,212,776.23
<b>II. Egresos Presupuestarios ( II= 3+4 )</b>	<b>159,611,655.00</b>	<b>76,847,474.48</b>	<b>79,966,957.48</b>
3. Egresos del Gobierno de la Entidad Federativa 2			
4. Egresos del Sector Paraestatal 2	159,611,655.00	76,847,474.48	79,966,957.48
<b>III. Balance Presupuestario (Superávit o Déficit) (III= I-II)</b>	<b>0.00</b>	<b>-11,634,698.25</b>	<b>-14,754,181.25</b>
Concepto	Estimado Original Anual	Devengado	Pagado 3
III. Balance Presupuestario (Superávit o Déficit)	0.00	-11,634,698.25	-14,754,181.25
IV. Interés, Comisiones y Gastos de la Deuda			
V. Balance Primario (superávit o Déficit) (V= III-IV)	0.00	-11,634,698.25	-14,754,181.25
Concepto	Estimado Original Anual	Devengado	Pagado 3
A. Financiamiento			
B. Amortización de la Deuda			
C. Endeudamiento o Desendeudamiento (C=A-B)	0.00	0.00	0.00

"Bajo protesta de decir verdad declaramos que los Estados Financieros y sus Notas, son razonablemente correctos y son responsabilidad del emisor"

  
Elaboró  
**LIC. SERGIO GARIBAY ESCOBAR**  
Coordinador General de Administración

  
Autorizó  
**LIC. MARIO WELFO ÁLVAREZ BELTRÁN**  
Director General

**RECOMENDACIONES CONAC**

1 Los Ingresos que se presentan son los ingresos presupuestario totales sin incluir los ingresos por financiamientos. Los Ingresos del Gobierno de la Entidad Federativa corresponden a los del Poder Ejecutivo, Legislativo Judicial y Autónomos.

2 Los egresos que se presentan son los egresos presupuestarios totales sin incluir los egresos por amortización. Los egresos del Gobierno de la Entidad Federativa corresponden a los del Poder Ejecutivo, Legislativo, Judicial y Órganos Autónomos 3 Para Ingresos se reportan los ingresos recaudados; para egresos se reportan los egresos pagados

3 Para Ingresos se reportan los ingresos recaudados; para egresos se reportan los egresos pagados.

**Sistema Estatal de Evaluación**  
**Balance Presupuestario - LDF**  
**Instituto Sonorense de Cultura**  
**Del 01 de Enero al 31 de Marzo de 2017**  
**(PESOS)**

ETCA-IV-02

TRIMESTRE: PRIMERO 2017


Concepto (c)	Estimado/ Aprobado (d)	Devengado	Recaudado/ Pagado
<b>A. Ingresos Totales (A = A1+A2+A3)</b>	159,611,655.00	65,212,776.23	65,212,776.23
A1. Ingresos de Libre Disposición	159,611,655.00	65,212,776.23	65,212,776.23
A2. Transferencias Federales Etiquetadas	-00	-00	-00
A3. Financiamiento Neto	-00	-00	-00
<b>B. Egresos Presupuestarios1 (B = B1+B2)</b>	159,611,655.00	76,847,474.48	79,966,957.48
B1. Gasto No Etiquetado (sin incluir Amortización de la Deuda Pública)	-00	-00	-00
B2. Gasto Etiquetado (sin incluir Amortización de la Deuda Pública)	159,611,655.00	76,847,474.48	79,966,957.48
<b>C. Remanentes del Ejercicio Anterior (C = C1 + C2)</b>	-00	-00	-00
C1. Remanentes de Ingresos de Libre Disposición aplicados en el periodo		-00	-00
C2. Remanentes de Transferencias Federales Etiquetadas aplicados en el periodo		-00	-00
<b>I. Balance Presupuestario (I = A - B + C)</b>	-00	-11,634,698.25	-14,754,181.25
<b>II. Balance Presupuestario sin Financiamiento Neto (II = I - A3)</b>	-00	-11,634,698.25	-14,754,181.25
<b>III. Balance Presupuestario sin Financiamiento Neto y sin Remanentes del Ejercicio Anterior (III= II - C)</b>	-00	-11,634,698.25	-14,754,181.25

Concepto	Aprobado	Devengado	Pagado
<b>E. Intereses, Comisiones y Gastos de la Deuda (E = E1+E2)</b>	-00	-00	-00
E1. Intereses, Comisiones y Gastos de la Deuda con Gasto No Etiquetado	-00	-00	-00
E2. Intereses, Comisiones y Gastos de la Deuda con Gasto Etiquetado	-00	-00	-00
<b>IV. Balance Primario (IV = III + E)</b>	-00	-11,634,698.25	-14,754,181.25

Concepto	Estimado/ Aprobado	Devengado	Recaudado/ Pagado
<b>F. Financiamiento (F = F1 + F2)</b>	-00	-00	-00
F1. Financiamiento con Fuente de Pago de Ingresos de Libre Disposición	-00	-00	-00
F2. Financiamiento con Fuente de Pago de Transferencias Federales Etiquetadas	-00	-00	-00
<b>G. Amortización de la Deuda (G = G1 + G2)</b>	-00	-00	-00
G1. Amortización de la Deuda Pública con Gasto No Etiquetado	-00	-00	-00
G2. Amortización de la Deuda Pública con Gasto Etiquetado	-00	-00	-00
<b>A3. Financiamiento Neto (A3 = F - G)</b>	-00	-00	-00

Concepto	Estimado/ Aprobado	Devengado	Recaudado/ Pagado
A1. Ingresos de Libre Disposición	159,611,655.00	65,212,776.23	65,212,776.23
A3.1 Financiamiento Neto con Fuente de Pago de Ingresos de Libre Disposición (A3.1 = F1 - G1)	-00	-00	-00
F1. Financiamiento con Fuente de Pago de Ingresos de Libre Disposición	-00	-00	-00
G1. Amortización de la Deuda Pública con Gasto No Etiquetado	-00	-00	-00
B1. Gasto No Etiquetado (sin incluir Amortización de la Deuda Pública)	-00	-00	-00
C1. Remanentes de Ingresos de Libre Disposición aplicados en el periodo		-00	-00
V. Balance Presupuestario de Recursos Disponibles (V = A1 + A3.1 - B1 + C1)	159,611,655.00	65,212,776.23	65,212,776.23
VI. Balance Presupuestario de Recursos Disponibles sin Financiamiento Neto (VI = V - A3.1)	159,611,655.00	65,212,776.23	65,212,776.23

Concepto	Estimado/ Aprobado	Devengado	Recaudado/ Pagado
A2. Transferencias Federales Etiquetadas	-00	-00	-00
A3.2 Financiamiento Neto con Fuente de Pago de Transferencias Federales Etiquetadas (A3.2 = F2 - G2)	-00	-00	-00
F2. Financiamiento con Fuente de Pago de Transferencias Federales Etiquetadas	-00	-00	-00
G2. Amortización de la Deuda Pública con Gasto Etiquetado	-00	-00	-00
B2. Gasto Etiquetado (sin incluir Amortización de la Deuda Pública)	159,611,655.00	76,847,474.48	79,966,957.48
C2. Remanentes de Transferencias Federales Etiquetadas aplicados en el periodo		-00	-00
VII. Balance Presupuestario de Recursos Etiquetados (VII = A2 + A3.2 - B2 + C2)	159,611,655.00	76,847,474.48	79,966,957.48
VIII. Balance Presupuestario de Recursos Etiquetados sin Financiamiento Neto (VIII = VII - A3.2)	159,611,655.00	76,847,474.48	79,966,957.48

  
 LIC. SERGIO GARIBAY ESCOBAR  
 Coordinador General de Administración

  
 Autorizó  
 LIC. MARIO WELFO ÁLVAREZ BELTRÁN  
 Director General