

19) Culminó con éxito la tercera edición de la Feria del Tamal 2017, en el marco del Festival Cultural Villa de Seris; con actividades culturales, conciertos, exposiciones y presentaciones artísticas, así como una gran variedad de sabores de tamales que fueron degustados por las más de 3 mil personas que se dieron cita en la plaza de la Iglesia de la Candelaria, para promover y difundir nuestras raíces culturales, culinarias y sus tradiciones ante la sociedad.

20) Interpretando piezas de Vivaldi y Piazzolla, la Orquesta Filarmónica de Sonora con la participación del violinista armenio Vilen Gabrielyan como solista, y bajo la batuta del Mtro. David Hernández Bretón ofreció magno concierto en las instalaciones del Teatro de la Ciudad de Casa de la Cultura de Sonora, a fin de motivar en el público el interés por la música orquestal y fortalecer el gusto por la fusión de talentos.

21) Se estrenaron los cortometrajes ganadores del Fondo de Apoyo a la Producción de Cine en Sonora (FAPS), el director del Instituto Sonorense de Cultura, Mario Welfo Álvarez Beltrán, agradeció y felicitó a los directores de las producciones seleccionadas. Los cortometrajes presentados van desde un falso documental, fusión de venganza con ciencia ficción, un trabajo de introspección, historias con diversas temáticas, formatos y técnicas narrativas situadas en diferentes temporalidades, para promover e impulsar la actividad cinematográfica, fomentando la formación de públicos. Enriquecer la oferta cinematográfica regional y propiciar un desarrollo cultural en nuestro estado.

22) La Banda de Música del Estado de Sonora y la Orquesta Juvenil de Sonora, cierran la segunda temporada musical. Integrantes de la Banda interpretaron piezas alusivas a la época navideña, bajo la dirección del Maestro Miguel de la Rosa Benítez. Por su parte, la Orquesta Juvenil de Sonora, a cargo del director titular Flavio Herrera, las piezas clásicas de Big Band, con el fin de fomentar en el público el interés por la música tradicional navideña y motivar el aprecio por las artes musicales.

23) El Instituto Sonorense de Cultura, firmó un convenio de colaboración con la Secretaría de Educación, para impulsar y promover el talento de los alumnos de preparatorias y universidades. Las acciones serán coordinadas con el apoyo de la Comisión Estatal para la Planeación de la Educación Superior y la Comisión Estatal para la Planeación de la Educación Media Superior, para impulsar el talento juvenil e inculcar valores sociales, morales y espirituales, que se transmitan a través de sus interpretaciones a la población en general.

14) Información por Segmentos

No aplica para este Instituto

15) Eventos posteriores al cierre

En los próximos meses se llevará a cabo el festival Alfonso Ortiz Tirado 2018.

16) Partes relacionadas

No existen partes relacionadas que pudieran ejercer influencia significativa sobre la toma de decisiones financieras y operativas

17) Responsabilidad Sobre la Presentación de los Estados Financieros

"Bajo protesta de decir verdad declaramos que los Estados Financieros y sus notas, son razonablemente correctos y son responsabilidad del emisor"

Sistema Estatal de Evaluación
Estado Analítico de Ingresos
Instituto Sonorense de Cultura

ETCA-II-01


Del 01 de Enero al 31 de diciembre de 2017

TRIMESTRE: CUARTO 2017


(PESOS)

Rubros de los Ingresos	Ingresos Estimado Original Anual (1)	Ampliaciones y Reducciones (+ ó -) (2)	Ingresos Modificado Anual (3= 1 +2)	Ingresos Devengado Acumulado (4)	Ingresos Recaudado Acumulado (5)	Diferencia (6= 5 - 1)
Impuestos			0			0
Cuotas y Aportaciones de Seguridad Social	0	0	0	0	0	0
Contribuciones de Mejoras			0			0
Derechos			0			0
Productos	0	0	0	0	0	0
Corriente			0			0
Capital			0			0
Aprovechamientos	0	0	0	0	0	0
Corriente			0			0
Capital			0			0
Ingresos por Ventas de Bienes y Servicios	1,851,595.00	562,753.40	2,414,348.40	2,414,348.40	2,414,348.40	562,753.40
Participaciones y Aportaciones			-00			-00
Transferencias, Asignaciones, Subsidios y Otras Ayudas FEDERALES	-00	34,985,950.28	34,985,950.28	12,076,428.73	12,076,428.73	12,076,428.73
Transferencias, Asignaciones, Subsidios y Otras Ayudas ESTATALES	157,760,060.00	54,404,902.64	212,164,962.64	215,064,962.64	215,064,962.64	57,304,902.64
Ingresos Derivados de Financiamientos			-00			-00
Total	159,611,655.00	89,953,606.32	249,565,261.32	229,555,739.77	229,555,739.77	69,944,084.77
					Ingresos Excedentes 1	-00

Estado Analítico de Ingresos	Ingresos Original Anual (1)	Ampliaciones y Reducciones (+ ó -) (2)	Ingresos Modificado Anual (3= 1 +2)	Ingresos Devengado Acumulado (4)	Ingresos Recaudado Acumulado (5)	Diferencia (6= 5 - 1)
Por Fuente de Financiamiento						
Ingresos del Gobierno	0	0	0	0	0	0
Impuestos	0	0	0	0	0	0
Contribuciones de Mejoras	0	0	0	0	0	0
Derechos	0	0	0	0	0	0
Productos	0	0	0	0	0	0
Corriente	0	0	0	0	0	0
Capital	0	0	0	0	0	0
Aprovechamientos	0	0	0	0	0	0
Corriente	0	0	0	0	0	0
Capital	0	0	0	0	0	0
Participaciones y Aportaciones	0	0	0	0	0	0
Transferencias, Asignaciones, Subsidios y Otras Ayudas	0	0	0	0	0	0
Ingresos de Organismos y Empresas	0	0	0	0	0	0
Cuotas y aportaciones de Seguridad Social	0	0	0	0	0	0
Ingresos por ventas de Bienes y Servicios	1,851,595.00	562,753.40	2,414,348.40	2,414,348.40	2,414,348.40	562,753.40
Transferencias, Asignaciones, Subsidios y Otras Ayudas, FEDERALES	-00	34,985,950.28	34,985,950.28	12,076,428.73	12,076,428.73	12,076,428.73
Transferencias, Asignaciones, Subsidios y Otras Ayudas, ESTATALES	157,760,060.00	54,404,902.64	212,164,962.64	215,064,962.64	215,064,962.64	57,304,902.64
Ingresos derivados de Financiamiento	-00	-00	-00	-00	-00	-00
Ingresos Derivados de Financiamientos	-00	-00	-00	-00	-00	-00
Total	159,611,655.00	89,953,606.32	249,565,261.32	229,555,739.77	229,555,739.77	69,944,084.77
					Ingresos Excedentes 1	-00



 LIC. SERGIO GARIBAY ESCOBAR
 Coordinador General de Administración



 Autorizó
 LIC. MARIO WELFO ALVAREZ BELTRÁN
 Director General

**Sistema Estatal de Evaluación
Estado Analítico de Ingresos Detallado – LDF
Instituto Sonorense de Cultura**


ETCA-II-02


**Del 01 de Enero al 31 de diciembre de 2017
(PESOS)**

TRIMESTRE: CUARTO 2017

Concepto (c)	Ingreso					Diferencia (e)
	Estimado (d)	Ampliaciones/ (Reducciones)	Modificado	Devengado	Recaudado	
Ingresos de Libre Disposición						
A. Impuestos	-00	-00	-00	-00	-00	-00
B. Cuotas y Aportaciones de Seguridad Social	-00	-00	-00	-00	-00	-00
C. Contribuciones de Mejoras	-00	-00	-00	-00	-00	-00
D. Derechos	-00	-00	-00	-00	-00	-00
E. Productos	-00	-00	-00	-00	-00	-00
F. Aprovechamientos	-00	-00	-00	-00	-00	-00
G. Ingresos por Ventas de Bienes y Servicios	1,851,595.00	562,753.40	2,414,348.40	2,414,348.40	2,414,348.40	562,753.40
H. Participaciones	-00	-00	-00	-00	-00	-00
(H=h1+h2+h3+h4+h5+h6+h7+h8+h9+h10+h11)						
h1) Fondo General de Participaciones	-00	-00	-00	-00	-00	-00
h2) Fondo de Fomento Municipal	-00	-00	-00	-00	-00	-00
h3) Fondo de Fiscalización y Recaudación	-00	-00	-00	-00	-00	-00
h4) Fondo de Compensación	-00	-00	-00	-00	-00	-00
h5) Fondo de Extracción de Hidrocarburos	-00	-00	-00	-00	-00	-00
h6) Impuesto Especial Sobre Producción y Servicios	-00	-00	-00	-00	-00	-00
h7) 0.136% de la Recaudación Federal Participable	-00	-00	-00	-00	-00	-00
h8) 3.17% Sobre Extracción de Petróleo	-00	-00	-00	-00	-00	-00
h9) Gasolinas y Diésel	-00	-00	-00	-00	-00	-00
h10) Fondo del Impuesto Sobre la Renta	-00	-00	-00	-00	-00	-00
h11) Fondo de Estabilización de los Ingresos de las Entidades Federativas	-00	-00	-00	-00	-00	-00
I. Incentivos Derivados de la Colaboración Fiscal (I=i1+i2+i3+i4+i5)						
i1) Tenencia o Uso de Vehículos	-00	-00	-00	-00	-00	-00
i2) Fondo de Compensación ISAN	-00	-00	-00	-00	-00	-00
i3) Impuesto Sobre Automóviles Nuevos	-00	-00	-00	-00	-00	-00

c2) Fondo Minero	-00	-00	-00	-00	-00	-00	-00	-00	-00
D. Transferencias, Subsidios y Subvenciones, y Pensiones y Jubilaciones	-00	-00	-00	-00	-00	-00	-00	-00	-00
E. Otras Transferencias Federales Etiquetadas	-00	-00	-00	-00	-00	-00	-00	-00	-00
II. Total de Transferencias Federales Etiquetadas (II = A + B + C + D + E)	-00	34,985,950.28	34,985,950.28	12,076,428.73	12,076,428.73	12,076,428.73	12,076,428.73	12,076,428.73	12,076,428.73
III. Ingresos Derivados de Financiamientos (III = A)	-00	-00	-00	-00	-00	-00	-00	-00	-00
A. Ingresos Derivados de Financiamientos	-00	-00	-00	-00	-00	-00	-00	-00	-00
IV. Total de Ingresos (IV = I + II + III)	159,611,655.00	89,953,606.32	249,565,261.32	229,555,739.77	229,555,739.77	229,555,739.77	229,555,739.77	229,555,739.77	69,944,084.77
Datos Informativos									
1. Ingresos Derivados de Financiamientos con Fuente de Pago de Ingresos de Libre Disposición	-00	-00	-00	-00	-00	-00	-00	-00	-00
2. Ingresos Derivados de Financiamientos con Fuente de Pago de Transferencias Federales Etiquetadas	-00	-00	-00	-00	-00	-00	-00	-00	-00
3. Ingresos Derivados de Financiamientos (3 = 1 + 2)	-00	-00	-00	-00	-00	-00	-00	-00	-00


 ELABORÓ
LIC. SERGIO GARIBAY ESCOBAR
 Coordinador General de Administración



 Autorizó
L.C. MARIO WELFO ALVAREZ BELTRÁN
 Director General

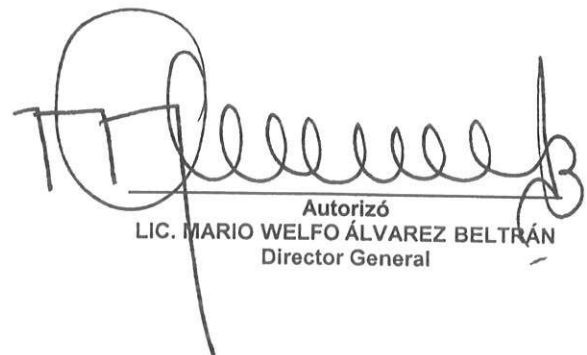
Sistema Estatal de Evaluación
 Conciliación entre los Ingresos Presupuestarios y Contables
 Instituto Sonorense de Cultura
 Al 01 de Enero al 31 de diciembre de 2017
 (PESOS)

ETCA-II-03

TRIMESTRE: CUARTO 2017

1. Ingresos Presupuestarios		229,555,739.77
(MAS)		
2. Ingresos contables no presupuestarios		0.00
Incremento por variación de inventarios		
Disminución del exceso de estimaciones por pérdida o deterioro u obsolescencia		
Disminución del exceso de provisiones		
Otros Ingresos y beneficios varios		
Otros Ingresos contables no presupuestarios		
(MENOS)		
3. Ingresos presupuestarios no contables		0.00
Productos de capital		
Aprovechamientos de capital		
Ingresos derivados de financiamientos		
Otros Ingresos presupuestarios no contables		
4. Ingresos Contables (4= 1 + 2 - 3)		229,555,739.77


 Elaboró
 LIC. SERGIO GARIBAY ESCOBAR
 Coordinador General de Administración


 Autorizó
 LIC. MARIO WELFO ÁLVAREZ BELTRÁN
 Director General

Sistema Estatal de Evaluación
Estado Analítico del Ejercicio Presupuesto de Egresos
Clasificación por Objeto del Gasto (Capítulo y Concepto)
Instituto Sonorense de Cultura

ETCA-II-04


Del 01 de Enero al 31 de diciembre de 2017

TRIMESTRE: CUARTO 2017

(PESOS)

Ejercicio del Presupuesto por Capítulo del Gasto	Egresos Aprobado Anual (1)	Ampliaciones/ (Reducciones) (2)	Egresos Modificado Anual (3=1+2)	Egresos Devengado Acumulado (4)	Egresos Pagado Acumulado (5)	Subejercicio (6 = 3 - 4)
Servicios Personales	114,760,060.00	14,878,149.87	129,638,209.87	129,638,209.87	129,638,209.87	-00
Remuneraciones al Personal de Carácter Permanente	44,139,214.35	29,029,805.72	73,169,020.07	73,169,020.07	73,169,020.07	-00
Remuneraciones al Personal de Carácter Transitorio	-00	-00	-00	-00	-00	-00
Remuneraciones Adicionales y Especiales	23,997,598.52	-20,154,169.59	3,843,428.93	3,843,428.93	3,843,428.93	-00
Seguridad Social	26,735,564.81	4,228,613.75	30,964,178.56	30,964,178.56	30,964,178.56	-00
Otras Prestaciones Sociales y Económicas	11,249,569.26	9,685,428.96	20,934,998.22	20,934,998.22	20,934,998.22	-00
Previsiones	-00	-00	-00	-00	-00	-00
Pago de Estímulos a Servidores Públicos	8,638,113.06	-7,911,528.97	726,584.09	726,584.09	726,584.09	-00
Materiales y Suministros	2,089,913.70	-873,128.38	1,216,785.32	1,216,785.32	1,125,177.10	-00
Materiales de Administración, Emisión de Documentos y Artículos Oficiales	938,649.37	-515,929.43	422,719.94	422,719.94	483,255.28	-00
Alimentos y Utensilios	142,444.33	-44,960.54	97,483.79	97,483.79	108,927.59	-00
Materias Primas y Materiales de Producción y Comercialización	-00	-00	-00	-00	-00	-00
Materiales y Artículos de Construcción y de Reparación	125,200.00	-71,050.07	54,149.93	54,149.93	58,295.24	-00
Productos Químicos, Farmacéuticos y de Laboratorio	16,120.00	-4,231.61	11,888.39	11,888.39	11,888.39	-00
Combustibles, Lubricantes y Aditivos	649,000.00	-95,321.51	553,678.49	553,678.49	385,606.52	-00
Vestuario, Blancos, Prendas de Protección y Artículos Deportivos	128,500.00	-108,838.73	19,661.27	19,661.27	19,661.27	-00
Materiales y Suministros Para Seguridad	-00	-00	-00	-00	-00	-00
Herramientas, Refacciones y Accesorios Menores	90,000.00	-32,796.49	57,203.51	57,203.51	57,542.81	-00
Servicios Generales	33,462,612.21	52,401,933.22	85,864,545.43	100,657,359.25	93,744,450.19	-14,792,813.82
Servicios Básicos	2,449,627.30	524,057.94	2,973,685.24	2,973,685.24	2,611,055.13	-00
Servicios de Arrendamiento	598,565.64	667,787.81	1,266,353.45	1,266,353.45	392,504.38	-00
Servicios Profesionales, Científicos, Técnicos y Otros Servicios	1,345,406.00	253,907.80	1,599,313.80	1,599,313.80	888,940.51	-00
Servicios Financieros, Bancarios y Comerciales	328,280.81	-58,977.79	269,303.02	269,303.02	269,163.02	-00
Servicios de Instalación, Reparación, Mantenimiento y Conservación	1,713,824.32	964,248.26	2,678,072.58	2,678,072.59	1,482,157.61	-0.01
Servicios de Comunicación Social y Publicidad.	15,000.00	30,902.05	45,902.05	45,902.05	98,600.00	-00
Servicios de Traslado y Viáticos	491,500.00	-249,360.52	242,139.48	242,139.48	158,501.15	-00
Servicios Oficiales	26,488,408.14	50,222,857.87	76,711,266.01	91,504,079.82	87,775,696.54	-14,792,813.81
Otros Servicios Generales	32,000.00	46,509.80	78,509.80	78,509.80	67,831.85	-00
Transferencias, Asignaciones, Subsidios y Otras Ayudas	8,782,000.00	-7,682,000.00	1,100,000.00	1,100,000.00	1,100,000.00	-00
Transferencias Internas y Asignaciones al Sector Público	8,782,000.00	-7,682,000.00	1,100,000.00	1,100,000.00	1,100,000.00	-00
Transferencias al Resto del Sector Público	-00	-00	-00	-00	-00	-00
Subsidios y Subvenciones	-00	-00	-00	-00	-00	-00
Ayudas Sociales	-00	-00	-00	-00	-00	-00
Pensiones y Jubilaciones	-00	-00	-00	-00	-00	-00
Transferencias a Fideicomisos, Mandatos y Otros Análogos	-00	-00	-00	-00	-00	-00
Transferencias a la Seguridad Social	-00	-00	-00	-00	-00	-00
Donativos	-00	-00	-00	-00	-00	-00
Transferencias al Exterior	-00	-00	-00	-00	-00	-00
Bienes Muebles, Inmuebles e Intangibles	517,069.09	2,910,174.05	3,427,243.14	3,427,243.14	3,504,318.18	-00
Mobiliario y Equipo de Administración	210,248.00	1,582,278.02	1,792,526.02	1,792,526.02	1,792,526.02	-00
Mobiliario y Equipo Educativo y Recreativo	-00	18,916.00	18,916.00	18,916.00	95,991.04	-00
Equipo e Instrumental Médico y de Laboratorio	-00	-00	-00	-00	-00	-00
Vehículos y Equipo de Transporte	-00	-00	-00	-00	-00	-00
Equipo de Defensa y Seguridad	-00	-00	-00	-00	-00	-00
Maquinaria, Otros Equipos y Herramientas	30,000.00	1,579,421.12	1,609,421.12	1,609,421.12	1,609,421.12	-00
Activos Biológicos	-00	-00	-00	-00	-00	-00
Bienes Inmuebles	-00	-00	-00	-00	-00	-00
Activos Intangibles	276,821.09	-270,441.09	6,380.00	6,380.00	6,380.00	-00
Inversión Pública	-00	28,318,477.94	28,318,477.94	18,612,055.01	18,759,878.73	9,706,422.93
Obra Pública en Bienes de Dominio Público	-00	28,318,477.94	28,318,477.94	18,612,055.01	18,759,878.73	9,706,422.93
Obra Pública en Bienes Propios	-00	-00	-00	-00	-00	-00
Proyectos Productivos y Acciones de Fomento	-00	-00	-00	-00	-00	-00
Inversiones Financieras y Otras Provisiones	-00	-00	-00	-00	-00	-00
Inversiones Para el Fomento de Actividades Productivas.	-00	-00	-00	-00	-00	-00
Acciones y Participaciones de Capital	-00	-00	-00	-00	-00	-00
Compra de Títulos y Valores	-00	-00	-00	-00	-00	-00
Concesión de Préstamos	-00	-00	-00	-00	-00	-00
Inversiones en Fideicomisos, Mandatos y Otros Análogos	-00	-00	-00	-00	-00	-00
Otras Inversiones Financieras	-00	-00	-00	-00	-00	-00
Provisiones para Contingencias y Otras Erogaciones Especiales	-00	-00	-00	-00	-00	-00

Participaciones y Aportaciones		-00	-00	-00	-00	-00	-00
Participaciones				-00			-00
Aportaciones				-00			-00
Convenios				-00			-00
Deuda Pública		-00	-00	-00	-00	-00	-00
Amortización de la Deuda Pública				-00			-00
Intereses de la Deuda Pública				-00			-00
Comisiones de la Deuda Pública				-00			-00
Gastos de la Deuda Pública				-00			-00
Costo por Coberturas				-00			-00
Apoyos Financieros				-00			-00
Adeudos de Ejercicios Fiscales Anteriores (Adefas)				-00			-00
Total del Gasto		159,611,655.00	89,953,606.70	249,565,261.70	254,651,652.59	247,872,034.07	-5,086,390.89


 Elaboró
 LIC. SERGIO GARIBAY ESCOBAR
 Coordinador General de Administración


 Autorizó
 LIC. MARIO WELFO ÁLVAREZ BELTRÁN
 Director General

**Sistema Estatal de Evaluación
Instituto Sonorense de Cultura**

ETCA-II-05

Estado Analítico del Ejercicio del Presupuesto de Egresos Detallado - LDF

Clasificación por Objeto del Gasto (Capítulo y Concepto)

Del 01 de Enero al 31 de diciembre de 2017

(PESOS)

TRIMESTRE: CUARTO 2017


Concepto (c)	Egresos					Subejercicio (e)
	Aprobado (d)	Ampliaciones/ (Reducciones)	Modificado	Devengado	Pagado	
I. Gasto No Etiquetado (I=A+B+C+D+E+F+G+H+I)	159,611,655.00	54,970,656.32	214,582,311.32	221,064,692.71	214,077,290.80	-6,482,381.39
A. Servicios Personales (A=a1+a2+a3+a4+a5+a6+a7)	114,760,060.00	14,878,149.87	129,638,209.87	129,638,209.87	129,638,209.87	-00
a1) Remuneraciones al Personal de Carácter Permanente	44,139,214.35	29,029,805.72	73,169,020.07	73,169,020.07	73,169,020.07	-00
a2) Remuneraciones al Personal de Carácter Transitorio	-00	-00	-00	-00	-00	-00
a3) Remuneraciones Adicionales y Especiales	23,997,598.52	-20,154,169.59	3,843,428.93	3,843,428.93	3,843,428.93	-00
a4) Seguridad Social	26,735,564.81	4,228,613.75	30,964,178.56	30,964,178.56	30,964,178.56	-00
a5) Otras Prestaciones Sociales y Económicas	11,249,569.26	9,685,428.96	20,934,998.22	20,934,998.22	20,934,998.22	-00
a6) Previsiones	-00	-00	-00	-00	-00	-00
a7) Pago de Estímulos a Servidores Públicos	8,638,113.06	-7,911,528.97	726,584.09	726,584.09	726,584.09	-00
B. Materiales y Suministros (B=b1+b2+b3+b4+b5+b6+b7+b8+b9)	2,089,913.70	-873,128.38	1,216,785.32	1,216,785.32	1,125,177.10	-00
b1) Materiales de Administración, Emisión de Documentos y Artículos Oficiales	938,649.37	-515,929.43	422,719.94	422,719.94	483,255.28	-00
b2) Alimentos y Utensilios	142,444.33	-44,960.54	97,483.79	97,483.79	108,927.59	-00
b3) Materias Primas y Materiales de Producción y Comercialización	-00	-00	-00	-00	-00	-00
b4) Materiales y Artículos de Construcción y de Reparación	125,200.00	-71,050.07	54,149.93	54,149.93	58,295.24	-00
b5) Productos Químicos, Farmacéuticos y de Laboratorio	16,120.00	-4,231.61	11,888.39	11,888.39	11,888.39	-00
b6) Combustibles, Lubricantes y Aditivos	649,000.00	-95,321.51	553,678.49	553,678.49	385,606.52	-00
b7) Vestuario, Blancos, Prendas de Protección y Artículos Deportivos	128,500.00	-108,838.73	19,661.27	19,661.27	19,661.27	-00
b8) Materiales y Suministros Para Seguridad	-00	-00	-00	-00	-00	-00
b9) Herramientas, Refacciones y Accesorios Menores	90,000.00	-32,796.49	57,203.51	57,203.51	57,542.81	-00
C. Servicios Generales (C=c1+c2+c3+c4+c5+c6+c7+c8+c9)	33,462,612.21	37,668,939.47	71,131,551.68	87,031,066.94	80,118,157.89	-15,889,515.26
c1) Servicios Básicos	2,449,627.30	524,057.94	2,973,685.24	2,973,685.24	2,611,055.13	-00
c2) Servicios de Arrendamiento	598,565.64	667,787.81	1,266,353.45	1,266,353.45	392,504.38	-00
c3) Servicios Profesionales, Científicos, Técnicos y Otros Servicios	1,345,406.00	253,907.80	1,599,313.80	1,599,313.80	888,940.51	-00
c4) Servicios Financieros, Bancarios y Comerciales	328,280.81	-58,977.79	269,303.02	269,303.02	269,163.02	-00
c5) Servicios de Instalación, Reparación, Mantenimiento y Conservación	1,713,824.32	964,248.26	2,678,072.58	2,678,072.58	1,482,157.61	-00
c6) Servicios de Comunicación Social y Publicidad	15,000.00	30,902.05	45,902.05	45,902.05	98,600.00	-00
c7) Servicios de Traslado y Viáticos	491,500.00	-249,360.52	242,139.48	242,139.48	158,501.15	-00

Concepto (c)	Egresos					Subejercicio (e)
	Aprobado (d)	Ampliaciones/ (Reducciones)	Modificado	Devengado	Pagado	
c8) Servicios Oficiales	26,488,408.14	35,489,864.12	61,978,272.26	77,877,787.52	74,149,404.24	-15,899,515.26
c9) Otros Servicios Generales	32,000.00	46,509.80	78,509.80	78,509.80	67,831.85	-00
D. Transferencias, Asignaciones, Subsidios y Otras Ayudas (D=d1+d2+d3+d4+d5+d6+d7+d8+d9)	8,782,000.00	-7,682,000.00	1,100,000.00	1,100,000.00	1,100,000.00	-00
d1) Transferencias Internas y Asignaciones al Sector Público	8,782,000.00	-7,682,000.00	1,100,000.00	1,100,000.00	1,100,000.00	-00
d2) Transferencias al Resto del Sector Público	-00	-00	-00	-00	-00	-00
d3) Subsidios y Subvenciones	-00	-00	-00	-00	-00	-00
d4) Ayudas Sociales	-00	-00	-00	-00	-00	-00
d5) Pensiones y Jubilaciones	-00	-00	-00	-00	-00	-00
d6) Transferencias a Fideicomisos, Mandatos y Otros Análogos	-00	-00	-00	-00	-00	-00
d7) Transferencias a la Seguridad Social	-00	-00	-00	-00	-00	-00
d8) Donativos	-00	-00	-00	-00	-00	-00
d9) Transferencias al Exterior	-00	-00	-00	-00	-00	-00
E. Bienes Muebles, Inmuebles e Intangibles (E=e1+e2+e3+e4+e5+e6+e7+e8+e9)	517,069.09	-218,645.64	298,423.45	298,423.45	375,498.49	-00
e1) Mobiliario y Equipo de Administración	210,248.00	-119,203.08	91,044.92	91,044.92	91,044.92	-00
e2) Mobiliario y Equipo Educativo y Recreativo	-00	13,638.00	13,638.00	13,638.00	90,713.04	-00
e3) Equipo e Instrumental Médico y de Laboratorio	-00	-00	-00	-00	-00	-00
e4) Vehículos y Equipo de Transporte	-00	-00	-00	-00	-00	-00
e5) Equipo de Defensa y Seguridad	-00	-00	-00	-00	-00	-00
e6) Maquinaria, Otros Equipos y Herramientas	30,000.00	163,740.53	193,740.53	193,740.53	193,740.53	-00
e7) Activos Biológicos	-00	-00	-00	-00	-00	-00
e8) Bienes Inmuebles	-00	-00	-00	-00	-00	-00
e9) Activos Intangibles	276,821.09	-276,821.09	-00	-00	-00	-00
F. Inversión Pública (F=f1+f2+f3)	-00	11,197,341.00	11,197,341.00	1,780,207.13	1,720,247.45	9,417,133.87
f1) Obra Pública en Bienes de Dominio Público	-00	11,197,341.00	11,197,341.00	1,780,207.13	1,720,247.45	9,417,133.87
f2) Obra Pública en Bienes Propios	-00	-00	-00	-00	-00	-00
f3) Proyectos Productivos y Acciones de Fomento	-00	-00	-00	-00	-00	-00
G. Inversiones Financieras y Otras Provisiones (G=g1+g2+g3+g4+g5+g6+g7)	-00	-00	-00	-00	-00	-00
g1) Inversiones Para el Fomento de Actividades Productivas	-00	-00	-00	-00	-00	-00
g2) Acciones y Participaciones de Capital	-00	-00	-00	-00	-00	-00
g3) Compra de Títulos y Valores	-00	-00	-00	-00	-00	-00
g4) Concesión de Préstamos	-00	-00	-00	-00	-00	-00
g5) Inversiones en Fideicomisos, Mandatos y Otros Análogos	-00	-00	-00	-00	-00	-00
Fideicomiso de Desastres Naturales (Informativo)	-00	-00	-00	-00	-00	-00
g6) Otras Inversiones Financieras	-00	-00	-00	-00	-00	-00

Concepto (c)	Egresos					Subejercicio (e)
	Aprobado (d)	Ampliaciones/ (Reducciones)	Modificado	Devengado	Pagado	
H. Participaciones para Contingencias y Otras Erogaciones Especiales	-00	-00	-00	-00	-00	-00
g7) Provisiones para Contingencias y Otras Erogaciones Especiales	-00	-00	-00	-00	-00	-00
h1) Participaciones	-00	-00	-00	-00	-00	-00
h2) Aportaciones	-00	-00	-00	-00	-00	-00
h3) Convenios	-00	-00	-00	-00	-00	-00
I. Deuda Pública (I=i1+i2+i3+i4+i5+i6+i7)	-00	-00	-00	-00	-00	-00
i1) Amortización de la Deuda Pública	-00	-00	-00	-00	-00	-00
i2) Intereses de la Deuda Pública	-00	-00	-00	-00	-00	-00
i3) Comisiones de la Deuda Pública	-00	-00	-00	-00	-00	-00
i4) Gastos de la Deuda Pública	-00	-00	-00	-00	-00	-00
i5) Costo por Coberturas	-00	-00	-00	-00	-00	-00
i6) Apoyos Financieros	-00	-00	-00	-00	-00	-00
i7) Adeudos de Ejercicios Fiscales Anteriores (ADEFAS)	-00	-00	-00	-00	-00	-00
II. Gasto Etiquetado (II=A+B+C+D+E+F+G+H+I)	-00	34,982,950.40	34,982,950.40	33,586,959.89	33,794,743.29	1,395,990.51
A. Servicios Personales (A=a1+a2+a3+a4+a5+a6+a7)	-00	-00	-00	-00	-00	-00
a1) Remuneraciones al Personal de Carácter Permanente	-00	-00	-00	-00	-00	-00
a2) Remuneraciones al Personal de Carácter Transitorio	-00	-00	-00	-00	-00	-00
a3) Remuneraciones Adicionales y Especiales	-00	-00	-00	-00	-00	-00
a4) Seguridad Social	-00	-00	-00	-00	-00	-00
a5) Otras Prestaciones Sociales y Económicas	-00	-00	-00	-00	-00	-00
a6) Provisiones	-00	-00	-00	-00	-00	-00
a7) Pago de Estímulos a Servidores Públicos	-00	-00	-00	-00	-00	-00
B. Materiales y Suministros (B=b1+b2+b3+b4+b5+b6+b7+b8+b9)	-00	-00	-00	-00	-00	-00
b1) Materiales de Administración, Emisión de Documentos y Artículos Oficiales	-00	-00	-00	-00	-00	-00
b2) Alimentos y Utensilios	-00	-00	-00	-00	-00	-00
b3) Materias Primas y Materiales de Producción y Comercialización	-00	-00	-00	-00	-00	-00
b4) Materiales y Artículos de Construcción y de Reparación	-00	-00	-00	-00	-00	-00
b5) Productos Químicos, Farmacéuticos y de Laboratorio	-00	-00	-00	-00	-00	-00
b6) Combustibles, Lubrificantes y Aditivos	-00	-00	-00	-00	-00	-00
b7) Vestuario, Blancos, Prendas de Protección y Artículos Deportivos	-00	-00	-00	-00	-00	-00
b8) Materiales y Suministros Para Seguridad	-00	-00	-00	-00	-00	-00
b9) Herramientas, Refacciones y Accesorios Menores	-00	-00	-00	-00	-00	-00
C. Servicios Generales (C=c1+c2+c3+c4+c5+c6+c7+c8+c9)	-00	14,732,993.75	14,732,993.75	13,626,292.30	13,626,292.30	1,106,701.45
c1) Servicios Básicos	-00	-00	-00	-00	-00	-00

Concepto (c)	Egresos				Subejercicio (e)
	Aprobado (d)	Ampliaciones/ (Reducciones)	Modificado	Devengado	
c2) Servicios de Arrendamiento	-00				-00
c3) Servicios Profesionales, Científicos, Técnicos y Otros Servicios					-00
c4) Servicios Financieros, Bancarios y Comerciales					-00
c5) Servicios de Instalación, Reparación, Mantenimiento y Conservación					-00
c6) Servicios de Comunicación Social y Publicidad					-00
c7) Servicios de Traslado y Viáticos					-00
c8) Servicios Oficiales					-00
c9) Otros Servicios Generales					-00
D. Transferencias, Asignaciones, Subsidios y Otras Ayudas (D=d1+d2+d3+d4+d5+d6+d7+d8+d9)	-00	14,732,993.75	14,732,993.75	13,626,292.30	1,106,701.45
d1) Transferencias Internas y Asignaciones al Sector Público	-00	-00	-00	-00	-00
d2) Transferencias al Resto del Sector Público					-00
d3) Subsidios y Subvenciones					-00
d4) Ayudas Sociales					-00
d5) Pensiones y Jubilaciones					-00
d6) Transferencias a Fideicomisos, Mandatos y Otros Análogos					-00
d7) Transferencias a la Seguridad Social					-00
d8) Donativos					-00
d9) Transferencias al Exterior					-00
E. Bienes Muebles, Inmuebles e Intangibles (E=e1+e2+e3+e4+e5+e6+e7+e8+e9)	-00	3,128,819.71	3,128,819.71	3,128,819.71	-00
e1) Mobiliario y Equipo de Administración	-00	1,701,481.10	1,701,481.10	1,701,481.10	-00
e2) Mobiliario y Equipo Educativo y Recreativo		5,278.00	5,278.00	5,278.00	-00
e3) Equipo e Instrumental Médico y de Laboratorio					-00
e4) Vehículos y Equipo de Transporte					-00
e5) Equipo de Defensa y Seguridad					-00
e6) Maquinaria, Otros Equipos y Herramientas		1,415,680.61	1,415,680.61	1,415,680.61	-00
e7) Activos Biológicos					-00
e8) Bienes Inmuebles		6,380.00	6,380.00	6,380.00	-00
e9) Activos Intangibles		17,121,136.94	17,121,136.94	16,831,847.88	289,289.06
F. Inversión Pública (F=f1+f2+f3)	-00	17,121,136.94	17,121,136.94	16,831,847.88	289,289.06
f1) Obra Pública en Bienes de Dominio Público					-00
f2) Obra Pública en Bienes Propios					-00
f3) Proyectos Productivos y Acciones de Fomento					-00
G. Inversiones Financieras y Otras Provisiones (G=g1+g2+g3+g4+g5+g6+g7)	-00	-00	-00	-00	-00
g1) Inversiones Para el Fomento de Actividades Productivas					-00

Concepto (c)	Egresos				Subejercicio (e)
	Aprobado (d)	Ampliaciones/ (Reducciones)	Modificado	Devengado	
g2) Acciones y Participaciones de Capital			-00		-00
g3) Compra de Títulos y Valores			-00		-00
g4) Concesión de Préstamos			-00		-00
g5) Inversiones en Fideicomisos, Mandatos y Otros Análogos			-00		-00
Fideicomiso de Desastres Naturales (Informativo)			-00		-00
g6) Otras Inversiones Financieras			-00		-00
g7) Provisiones para Contingencias y Otras Erogaciones Especiales			-00		-00
H. Participaciones y Aportaciones (H=H1+H2+H3)	-00	-00	-00	-00	-00
h1) Participaciones			-00		-00
h2) Aportaciones			-00		-00
h3) Convenios			-00		-00
I. Deuda Pública (I=I1+I2+I3+I4+I5+I6+I7)	-00	-00	-00	-00	-00
i1) Amortización de la Deuda Pública			-00		-00
i2) Intereses de la Deuda Pública			-00		-00
i3) Comisiones de la Deuda Pública			-00		-00
i4) Gastos de la Deuda Pública			-00		-00
i5) Costo por Coberturas			-00		-00
i6) Apoyos Financieros			-00		-00
I7) Adeudos de Ejercicios Fiscales Anteriores (ADEFAS)			-00		-00
III. Total de Egresos (III = I + II)	159,611,655.00	89,953,606.70	249,565,261.70	254,651,652.57	247,872,034.07
					-5,086,390.87


 LIC. SERGIO GARIBAY ESCOBAR
 Coordinador General de Administración


 LIC. MARIO WELFO ALVAREZ BELTRÁN
 Autorizó
 Director General


Sistema Estatal de Evaluación
 Estado Analítico del Ejercicio Presupuesto de Egresos
 Clasificación Económica (por Tipo de Gasto)
 Instituto Sonorense de Cultura


Del 01 de Enero al 31 de diciembre de 2017

TRIMESTRE: CUARTO 2017

(PESOS)

Concepto	Egresos Aprobado Anual (1)	Ampliaciones/ (Reducciones) (2)	Egresos Modificado Anual (3=1+2)	Egresos Devengado Acumulado (4)	Egresos Pagado Acumulado (5)	Subejercicio (6 = 3 - 4)
Gasto Corriente	159,094,585.91	58,724,954.71	217,819,540.62	232,612,354.42	225,607,837.09	-14,792,813.80
Gasto de Capital	517,069.09	31,228,651.99	31,745,721.08	22,039,298.15	22,264,196.93	9,706,422.93
Amortización del la Deuda y Disminución de Pasivos			-00			-00
Pensiones y Jubilaciones	-00	-00	-00	-00	-00	-00
Participaciones			-00			-00
Total del Gasto	159,611,655.00	89,953,606.70	249,565,261.70	254,651,652.57	247,872,034.02	-5,086,390.87


 Elabóro
 LIC. SERGIO GARIBAY ESCOBAR
 Coordinador General de Administración


 Autorizo
 LIC. MARIO WELFO ÁLVAREZ BELTRÁN
 Director General

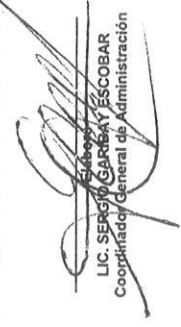
Sistema Estatal de Evaluación
 Estado Analítico del Ejercicio Presupuesto de Egresos
 Clasificación Administrativa (Por Unidad Administrativa)
 Instituto Sonorense de cultura


Del 01 de Enero al 31 de diciembre de 2017

TRIMESTRE: CUARTO 2017

(Pesos)

Clasificación Administrativa (Por Unidad Administrativa)	Egresos Aprobado Anual (1)	Ampliaciones/ (Reducciones) (2)	Egresos Modificado Anual (3=1+2)	Egresos Devengado Acumulado (4)	Egresos Pagado Acumulado (5)	Subejercicio (6 = 3 - 4)
Dirección General	25,196,688.24	33,034,886.02	58,231,574.26	47,241,619.28	48,149,251.84	10,889,954.98
Coordinación General de Red Cultural	23,298,463.42	12,200,173.66	35,498,637.08	39,175,418.28	36,182,590.60	-3,676,781.20
Coordinación General de Biblioteca y Patrimonio Cultural	27,193,944.91	14,292,476.58	41,486,421.49	44,936,199.86	42,232,286.21	-3,449,778.37
Coordinación General de Promoción Musical y Artes Visuales	41,063,637.01	7,466,127.89	48,529,764.90	52,016,526.32	54,753,251.98	-3,486,761.42
Coordinación General de Casa de la Cultura	23,507,969.55	12,616,023.92	36,123,993.47	39,485,243.66	36,507,954.31	-3,361,250.19
Coordinación General de Administración	19,350,951.87	10,343,918.63	29,694,870.50	31,796,645.17	30,046,699.13	-2,101,774.67
Total del Gasto	159,611,655.00	89,953,606.70	249,565,261.70	254,654,336.57	247,872,034.07	-5,086,390.87


 LIC. SERGIO GARCÍA ESCOBAR
 Coordinador General de Administración


 LIC. MARIPO WELFO ALVAREZ BELTRÁN
 Autorizó
 Director General

**Sistema Estatal de Evaluación
Instituto Sonorense de Cultura**

Estado Analítico del Ejercicio del Presupuesto de Egresos Detallado - LDF
Clasificación Administrativa
Del 01 de Enero al 31 de diciembre de 2017

TRIMESTRE: CUARTO 2017

(PESOS)

Concepto (c)	Egresos						Subejercicio (e)
	Aprobado (d)	Ampliaciones/ (Reducciones)	Modificado	Devengado	Pagado		
I. Gasto No Etiquetado (I=A+B+C+D+E+F+G+H)	159,611,655.00	54,970,656.30	214,582,311.30	221,064,692.68	214,077,290.78		-6,482,381.38
A. Dirección General	25,196,688.24	-1,948,064.38	23,248,623.86	13,654,659.39	14,354,508.55		9,593,964.47
B. Coordinación General de Red Cultural	23,298,463.42	12,200,173.66	35,498,637.08	39,175,418.28	36,182,590.60		-3,676,781.20
C. Coordinación General de Biblioteca y Patrimonio Cultural	27,193,944.91	14,292,476.58	41,486,421.49	44,936,199.86	42,232,286.21		-3,449,778.37
D. Coordinación General de Promoción Musical y Artes Visuales	41,063,637.01	7,466,127.89	48,529,764.90	52,016,526.32	54,753,251.98		-3,486,761.42
E. Coordinación General de Casa de la Cultura	23,507,969.55	12,616,023.92	36,123,993.47	39,485,243.66	36,507,954.31		-3,361,250.19
F. Coordinación General de Administración	19,350,951.87	10,343,918.63	29,694,870.50	31,796,645.17	30,046,699.13		-2,101,774.67
II. Gasto Etiquetado (II=A+B+C+D+E+F+G+H)	-00	34,982,950.40	34,982,950.40	33,586,959.89	33,794,743.29		1,395,990.51
A. Dirección General	-00	34,982,950.40	34,982,950.40	33,586,959.89	33,794,743.29		1,395,990.51
B. Coordinación General de Red Cultural			-00				-00
C. Coordinación General de Biblioteca y Patrimonio Cultural			-00				-00
D. Coordinación General de Promoción Musical y Artes Visuales			-00				-00
E. Coordinación General de Casa de la Cultura			-00				-00
F. Coordinación General de Administración			-00				-00
III. Total de Egresos (III = I + II)	159,611,655.00	89,953,606.70	249,565,261.70	254,651,652.57	247,872,034.07		-5,086,390.87


Autorizó
LIC. MARIO WELFO ALVAREZ BELTRÁN
Director General


LIC. SERGIO GARIBAY ESCOBAR
Coordinador General de Administración