



Sistema Estatal de Evaluación
Estado Analítico del Ejercicio Presupuesto de Egresos
Clasificación Administrativa (Por Poderes)
Instituto Sonorense de Cultura

Del 01 de Enero al 31 de diciembre de 2017
(Pesos)

TRIMESTRE: CUARTO 2017

Clasificación Administrativa (Por Poderes)	Egresos Aprobado Anual (1)	Ampliaciones/ (Reducciones) (2)	Egresos Modificado Anual (3=1+2)	Egresos Devengado Acumulado (4)	Egresos Pagado Acumulado (5)	Subejercicio (6 = 3 - 4)
Poder Ejecutivo	159,611,655.00	89,953,606.70	249,565,261.70	254,651,652.57	247,872,034.07	-5,086,390.87
Poder Legislativo			-00			-00
Poder Judicial			-00			-00
Órganos Autónomos			-00			-00
Total del Gasto	159,611,655.00	89,953,606.70	249,565,261.70	254,651,652.57	247,872,034.07	-5,086,390.87


Elaboró
LIC. SERGIO GARIIBAY ESCOBAR
Coordinador General de Administración


Autorizó
LIC. MARIO WELFO ALVAREZ BELTRÁN
Director General

Sistema Estatal de Evaluación
Estado Analítico del Ejercicio Presupuesto de Egresos
Clasificación Administrativa (Por Tipo de Organismos o Entidad Paraestatal)
Instituto Sonorense de Cultura

Del 01 de Enero al 31 de diciembre de 2017

TRIMESTRE: CUARTO 2017

(Pesos)

Concepto	Egresos Aprobado Anual (1)	Ampliaciones/ (Reducciones) (2)	Egresos Modificado Anual (3=1+2)	Egresos Devengado Acumulado (4)	Egresos Pagado Acumulado (5)	Subejercicio (6 = 3 - 4)
Entidades Paraestatales y Fideicomisos No Empresariales y No Financieros	159,611,655.00	89,953,606.70	249,565,261.70	254,651,652.57	247,872,034.07	-5,086,390.87
Instituciones Públicas de la Seguridad Social			-00			-00
Entidades Paraestatales Empresariales No Financieras con Participación Estatal Mayoritaria			-00			-00
Fideicomisos Empresariales No Financieros con Participación Estatal Mayoritaria			-00			-00
Entidades Paraestatales Empresariales Financieras Monetarias con Participación Estatal Mayoritaria			-00			-00
Entidades Paraestatales Empresariales Financieras No Monetarias con Participación Estatal Mayoritaria			-00			-00
Fideicomisos Financieros Públicos con Participación Estatal Mayoritaria			-00			-00
Total del Gasto	159,611,655.00	89,953,606.70	249,565,261.70	254,651,652.57	247,872,034.07	-5,086,390.87


LIC. SERGIO GARIBAY ESCOBAR
Coordinador General de Administración



LIC. MARIO WELFO ÁLVAREZ BELTRÁN
Director General


Sistema Estatal de Evaluación
 Estado Analítico del Ejercicio Presupuesto de Egresos
 Clasificación Funcional (Finalidad y Función)
 Instituto Sonorense de Cultura
 Del 01 de Enero al 31 de diciembre de 2017
 (PESOS)

ETCA-II-11

TRIMESTRE: CUARTO 2017

Concepto	Egresos Aprobado Anual (1)	Ampliaciones/ (Reducciones) (2)	Egresos Modificado Anual (3=1+2)	Egresos Devengado Acumulado (4)	Egresos Pagado Acumulado (5)	Subejercicio (6 = 3 - 4)
Gobierno	-00	-00	-00	-00	-00	-00
Legislación			-00			-00
Justicia			-00			-00
Coordinación de la Política de Gobierno			-00			-00
Relaciones Exteriores			-00			-00
Asuntos Financieros y Hacendarios			-00			-00
Seguridad Nacional			-00			-00
Asuntos de Orden Público y Seguridad Interior			-00			-00
Otros Servicios Generales			-00			-00
Desarrollo Social	159,611,655.00	89,953,606.70	249,565,261.70	254,651,652.57	247,872,034.07	-5,086,390.87
Protección Ambiental			-00			-00
Viviendas y Servicios a la Comunidad			-00			-00
Salud			-00			-00
Recreación, Cultura y Otras Manifestaciones Sociales	159,611,655.00	89,953,606.70	249,565,261.70	254,651,652.57	247,872,034.07	-5,086,390.87
Educación			-00			-00
Protección Social			-00			-00
Otros Asuntos Sociales			-00			-00
Desarrollo Económico	-00	-00	-00	-00	-00	-00
Asuntos Económicos, Comerciales y Laborales en General			-00			-00
Agropecuaria, Silvicultura, Pesca y Caza			-00			-00
Combustibles y Energía			-00			-00
Minería, Manufacturas y Construcción			-00			-00
Transporte			-00			-00
Comunicaciones			-00			-00
Turismo			-00			-00
Ciencia, Tecnología e Innovación			-00			-00
Otras Industrias y Otros Asuntos Económicos			-00			-00
Otras No Clasificadas en funciones anteriores	-00	-00	-00	-00	-00	-00
Transacciones de la Deuda Pública / Costo financiero de la Deuda	-00	-00	-00	-00	-00	-00
Transferencias, Participaciones y Aportaciones entre Diferentes Niveles y Órdenes de gobierno			-00			-00
Saneamiento del Sistema Financiero			-00			-00
Adeudos de ejercicios Fiscales Anteriores			-00			-00
Total del Gasto	159,611,655.00	89,953,606.70	249,565,261.70	254,651,652.57	247,872,034.07	-5,086,390.87


 Elaboró
LIC. SERGIO GARIBAY ESCOBAR
 Coordinador General de Administración


 Autorizó
LIC. MARIO WELFO ÁLVAREZ BELTRÁN
 Director General

**Sistema Estatal de Evaluación
Instituto Sonorense de Cultura**

ETCA-II-12

Estado Analítico del Ejercicio del Presupuesto de Egresos Detallado - LDF

Clasificación Funcional (Finalidad y Función)

Del 01 de Enero al 31 de diciembre de 2017

TRIMESTRE: CUARTO 2017


(PESOS)

Concepto (c)	Egresos					Subejercicio (e)
	Aprobado (d)	Ampliaciones/ (Reducciones)	Modificado	Devengado	Pagado	
I. Gasto No Etiquetado (=A+B+C+D)	159,611,655.00	54,970,656.30	214,582,311.30	221,064,692.68	214,077,290.78	-6,482,381.38
A. Gobierno (A=a1+a2+a3+a4+a5+a6+a7+a8)	-00	-00	-00	-00	-00	-00
a1) Legislación						-00
a2) Justicia						-00
a3) Coordinación de la Política de Gobierno						-00
a4) Relaciones Exteriores						-00
a5) Asuntos Financieros y Hacendarios						-00
a6) Seguridad Nacional						-00
a7) Asuntos de Orden Público y de Seguridad Interior						-00
a8) Otros Servicios Generales						-00
B. Desarrollo Social (B=b1+b2+b3+b4+b5+b6+b7)	159,611,655.00	54,970,656.30	214,582,311.30	221,064,692.68	214,077,290.78	-6,482,381.38
b1) Protección Ambiental						-00
b2) Vivienda y Servicios a la Comunidad						-00
b3) Salud						-00
b4) Recreación, Cultura y Otras Manifestaciones Sociales						-00
b5) Educación						-00
b6) Protección Social						-00
b7) Otros Asuntos Sociales						-00
C. Desarrollo Económico (C=c1+c2+c3+c4+c5+c6+c7+c8+c9)	-00	-00	-00	-00	-00	-00
c1) Asuntos Económicos, Comerciales y Laborales en General						-00
c2) Agropecuaria, Silvicultura, Pesca y Caza						-00
c3) Combustibles y Energía						-00
c4) Minería, Manufacturas y Construcción						-00

c5) Transporte	-00	-00	-00	-00	-00	-00
c6) Comunicaciones	-00	-00	-00	-00	-00	-00
c7) Turismo	-00	-00	-00	-00	-00	-00
c8) Ciencia, Tecnología e Innovación	-00	-00	-00	-00	-00	-00
c9) Otras Industrias y Otros Asuntos Económicos	-00	-00	-00	-00	-00	-00
D. Otras No Clasificadas en Funciones Anteriores (D=d1+d2+d3+d4)	-00	-00	-00	-00	-00	-00
d1) Transacciones de la Deuda Pública / Costo Financiero de la Deuda	-00	-00	-00	-00	-00	-00
d2) Transferencias, Participaciones y Aportaciones Entre Diferentes Niveles y Órdenes de Gobierno	-00	-00	-00	-00	-00	-00
d3) Saneamiento del Sistema Financiero	-00	-00	-00	-00	-00	-00
d4) Adeudos de Ejercicios Fiscales Anteriores	-00	-00	-00	-00	-00	-00
II. Gasto Etiquetado (I=A+B+C+D)	-00	34,982,950.40	34,982,950.40	33,586,959.89	33,794,743.29	1,395,990.51
A. Gobierno (A=a1+a2+a3+a4+a5+a6+a7+a8)	-00	-00	-00	-00	-00	-00
a1) Legislación	-00	-00	-00	-00	-00	-00
a2) Justicia	-00	-00	-00	-00	-00	-00
a3) Coordinación de la Política de Gobierno	-00	-00	-00	-00	-00	-00
a4) Relaciones Exteriores	-00	-00	-00	-00	-00	-00
a5) Asuntos Financieros y Hacendarios	-00	-00	-00	-00	-00	-00
a6) Seguridad Nacional	-00	-00	-00	-00	-00	-00
a7) Asuntos de Orden Público y de Seguridad Interior	-00	-00	-00	-00	-00	-00
a8) Otros Servicios Generales	-00	-00	-00	-00	-00	-00
B. Desarrollo Social (B=b1+b2+b3+b4+b5+b6+b7)	-00	34,982,950.40	34,982,950.40	33,586,959.89	33,794,743.29	1,395,990.51
b1) Protección Ambiental	-00	-00	-00	-00	-00	-00
b2) Vivienda y Servicios a la Comunidad	-00	-00	-00	-00	-00	-00
b3) Salud	-00	-00	-00	-00	-00	-00
b4) Recreación, Cultura y Otras Manifestaciones Sociales	-00	34,982,950.40	34,982,950.40	33,586,959.89	33,794,743.29	1,395,990.51
b5) Educación	-00	-00	-00	-00	-00	-00
b6) Protección Social	-00	-00	-00	-00	-00	-00
b7) Otros Asuntos Sociales	-00	-00	-00	-00	-00	-00
C. Desarrollo Económico (C=c1+c2+c3+c4+c5+c6+c7+c8+c9)	-00	-00	-00	-00	-00	-00
c1) Asuntos Económicos, Comerciales y Laborales en General	-00	-00	-00	-00	-00	-00
c2) Agropecuaria, Silvicultura, Pesca y Caza	-00	-00	-00	-00	-00	-00

c3) Combustibles y Energía	-00	-00	-00	-00	-00	-00	-00
c4) Minería, Manufacturas y Construcción	-00	-00	-00	-00	-00	-00	-00
c5) Transporte	-00	-00	-00	-00	-00	-00	-00
c6) Comunicaciones	-00	-00	-00	-00	-00	-00	-00
c7) Turismo	-00	-00	-00	-00	-00	-00	-00
c8) Ciencia, Tecnología e Innovación	-00	-00	-00	-00	-00	-00	-00
c9) Otras Industrias y Otros Asuntos Económicos	-00	-00	-00	-00	-00	-00	-00
D. Otras No Clasificadas en Funciones Anteriores (D=d1+d2+d3+d4)	-00	-00	-00	-00	-00	-00	-00
d1) Transacciones de la Deuda Pública / Costo Financiero de la Deuda	-00	-00	-00	-00	-00	-00	-00
d2) Transferencias, Participaciones y Aportaciones Entre Diferentes Niveles y Ordenes de Gobierno	-00	-00	-00	-00	-00	-00	-00
d3) Saneamiento del Sistema Financiero	-00	-00	-00	-00	-00	-00	-00
d4) Adeudos de Ejercicios Fiscales Anteriores	-00	-00	-00	-00	-00	-00	-00
III. Total de Egresos (III = I + II)	159,611,655.00	89,953,606.70	249,565,261.70	254,651,652.57	247,872,034.07	-5,086,390.87	


 LIC. SERGIO GARIBAY ESCOBAR
 Coordinador General de Administración


 Autorizó
 LIC. MARIO WELFO ALVAREZ BELTRÁN
 Director General

Sistema Estatal de Evaluación
Estado Analítico del Ejercicio Presupuesto de Egresos
Por Partida del Gasto

ETCA-II-13

Instituto Sonorense de Cultura

Del 01 de Enero al 31 diciembre de 2017

TRIMESTRE: CUARTO 2017

(PESOS)

Ejercicio del Presupuesto por Partida / Descripción	Egresos Aprobado Anual (1)	Ampliaciones/ (Reducciones) (2)	Egresos Modificado Anual (3=1+2)	Egresos Devengado Acumulado (4)	Egresos Pagado Acumulado (5)	Subejercicio (6=3-4)	% Avance Anual (7=4/3)
1000 Servicios personales	114,760,060.00	14,878,149.87	129,638,209.87	129,638,209.87	129,638,209.87	-00	78.99%
1100 Remuneraciones al personal de carácter permanente	44,139,214.35	29,029,805.72	73,169,020.07	73,169,020.07	73,169,020.07	-00	94.81%
113 Sueldo base al personal permanente	44,139,214.35	29,029,805.72	73,169,020.07	73,169,020.07	73,169,020.07	-00	94.81%
11301 Sueldos	43,398,448.30	-24,465,195.30	18,913,253.00	18,913,253.00	18,913,253.00	-00	84.12%
11302 Sueldo diferencial por zona	290,766.05	-290,766.05	-00	-00	-00	-00	0.00%
11303 Remuneraciones diversas		12,490,671.70	12,490,671.70	12,490,671.70	12,490,671.70	-00	100.00%
11306 Riesgo laboral		21,037,154.17	21,037,154.17	21,037,154.17	21,037,154.17	-00	100.00%
11307 Ayuda para habitación		11,200,697.65	11,200,697.65	11,200,697.65	11,200,697.65	-00	100.00%
11309 Prima por riesgo laboral	450,000.00	480,563.09	930,563.09	930,563.09	930,563.09	-00	100.00%
11310 Ayuda para energía eléctrica		8,596,680.46	8,596,680.46	8,596,680.46	8,596,680.46	-00	100.00%
1200 Remuneraciones al personal de carácter transitorio	-00	-00	-00	-00	-00	-00	0.00%
122 Sueldos base al personal eventual	-00	-00	-00	-00	-00	-00	0.00%
12201 Sueldo base al personal eventual	-00	-00	-00	-00	-00	-00	0.00%
1300 Remuneraciones adicionales y especiales	23,997,998.52	-20,154,169.59	3,843,428.93	3,843,428.93	3,843,428.93	-00	16.45%
131 Primas por años de servicios efectivos prestados	7,002,025.67	-4,373,336.64	2,628,689.03	2,628,689.03	2,628,689.03	-00	58.22%
13101 Prima quinquenal por años de servicio efectivos prestados	7,002,025.67	-4,373,336.64	2,628,689.03	2,628,689.03	2,628,689.03	-00	58.22%
132 Primas de vacaciones, dominical y gratificación de fin de año	11,848,392.85	-10,633,632.95	1,214,739.90	1,214,739.90	1,214,739.90	-00	2.40%
13201 Prima de vacaciones y dominical	3,387,774.57	-2,993,662.67	402,111.90	402,111.90	402,111.90	-00	10.52%
13202 Aguinaldo o gratificación por fin de año	6,766,480.78	-5,953,852.78	812,628.00	812,628.00	812,628.00	-00	0.25%
13203 Compensación por ajuste de calendario	847,068.75	-847,068.75	-00	-00	-00	-00	0.00%
13204 Compensación por bono navideño	847,068.75	-847,068.75	-00	-00	-00	-00	0.00%
133 Horas extraordinarias	3,487,500.00	-3,487,500.00	-00	-00	-00	-00	0.00%
13301 Remuneraciones por horas extraordinarias	3,487,500.00	-3,487,500.00	-00	-00	-00	-00	0.00%
134 Compensaciones	1,659,680.00	-1,659,680.00	-00	-00	-00	-00	0.00%
13403 Estímulos al personal de confianza	1,659,680.00	-1,659,680.00	-00	-00	-00	-00	0.00%
13404 Bono Por Productividad	-00	-00	-00	-00	-00	-00	0.00%
1400 Seguridad Social	26,735,564.81	4,226,613.75	30,964,178.56	30,964,178.56	30,964,178.56	-00	84.37%
141 Aportaciones de seguridad social	9,669,943.99	1,098,887.73	10,768,831.72	10,768,831.72	10,768,831.72	-00	82.76%
14101 Cuotas por servicio médico del ISSSTESON	7,171,211.65	682,470.36	7,853,682.01	7,853,682.01	7,853,682.01	-00	81.39%
14102 Cuotas por seguro de vida al ISSSTESON	882.40	-115.50	766.90	766.90	766.90	-00	65.53%
14103 Cuotas por seguro de retiro al ISSSTESON	14,048.96	-116.61	13,932.35	13,932.35	13,932.35	-00	74.59%
14104 Asignación para préstamos a corto plazo	173,232.02	10,439.22	183,671.24	183,671.24	183,671.24	-00	78.88%
14105 Asignación para préstamos prenderos	173,232.02	10,439.22	183,671.24	183,671.24	183,671.24	-00	78.88%
14106 Otras prestaciones de seguridad social	1,004,172.20	97,937.23	1,102,109.43	1,102,109.43	1,102,109.43	-00	81.66%
14107 Cuotas para infraestructura, equipamiento y mantenimiento hospitalario	609,772.74	124,963.81	734,736.55	734,736.55	734,736.55	-00	89.65%


14108	Aportaciones para la atención de enfermedades preexistentes	523,392.00	172,870.00	696,262.00	696,262.00	696,262.00	-00	98.37%
142	Aportaciones a fondos de vivienda	2,451,980.79	487,003.39	2,938,984.18	2,938,984.18	2,938,984.18	-00	89.18%
14201	Cuotas al FOMVSSSTESON	2,451,980.79	487,003.39	2,938,984.18	2,938,984.18	2,938,984.18	-00	89.18%
143	Aportaciones al sistema para el retiro	11,782,026.12	1,076,056.74	12,858,082.86	12,858,082.86	12,858,082.86	-00	81.20%
14301	Pagos por defunción, pensiones y jubilaciones	11,782,026.12	1,076,056.74	12,858,082.86	12,858,082.86	12,858,082.86	-00	81.20%
144	Aportaciones para seguros	2,831,613.91	1,566,865.89	4,398,279.80	4,398,279.80	4,398,279.80	-00	96.38%
14401	Seguros por defunción familiar	45,780.00	-14,223.75	31,556.25	31,556.25	31,556.25	-00	52.00%
14402	Seguro por retiro estatal	88,704.00	37,237.00	125,941.00	125,941.00	125,941.00	-00	80.47%
14403	Otras Cuotas De Seguros Colectivos	2,697,129.91	1,543,652.64	4,240,782.55	4,240,782.55	4,240,782.55	-00	100.00%
1500	Otras prestaciones sociales y económicas	11,249,569.26	9,685,428.96	20,934,998.22	20,934,998.22	20,934,998.22	-00	85.18%
151	Cuotas para el fondo de ahorro y fondo de trabajo	145,651.43	41,016.63	186,670.06	186,670.06	186,670.06	-00	96.22%
15101	Aportaciones al fondo de ahorro de los trabajadores	145,651.43	41,016.63	186,670.06	186,670.06	186,670.06	-00	96.22%
152	Indemnizaciones	-00	-00	-00	-00	-00	-00	0.00%
15202	Pago de Liquidaciones	-00	-00	-00	-00	-00	-00	0.00%
154	Prestaciones contractuales	10,903,917.83	-10,903,917.83	-00	-00	-00	-00	0.00%
15404	Días económicos y de descanso obligatorios no disfrutados	982,081.41	-982,081.41	-00	-00	-00	-00	0.00%
15409	Bono para despensa	4,641,840.00	-4,641,840.00	-00	-00	-00	-00	0.00%
15410	Apoyo para cansalla de maternidad	8,400.00	-8,400.00	-00	-00	-00	-00	0.00%
15413	Ayuda para guardería a madres trabajadoras	124,560.00	-124,560.00	-00	-00	-00	-00	0.00%
15416	Apoyo para útiles escolares	193,800.00	-193,800.00	-00	-00	-00	-00	0.00%
15417	Ayuda para desarrollo y capacitación	1,404,480.00	-1,404,480.00	-00	-00	-00	-00	0.00%
15418	Compensación específica a personal de base	591,556.42	-591,556.42	-00	-00	-00	-00	0.00%
15419	Ayuda para servicio de transporte	1,665,000.00	-1,665,000.00	-00	-00	-00	-00	0.00%
15420	Compensación en apoyo a la discapacidad	115,200.00	-115,200.00	-00	-00	-00	-00	0.00%
15421	Bono de día de madres	89,000.00	-89,000.00	-00	-00	-00	-00	0.00%
15423	Bono Por Aniversario Sindical	80,400.00	-80,400.00	-00	-00	-00	-00	0.00%
15424	Bono del día del padre	42,300.00	-42,300.00	-00	-00	-00	-00	0.00%
15425	Apoyo para compra de material de construcción	620,400.00	-620,400.00	-00	-00	-00	-00	0.00%
15426	Apoyo P/Despensa representantes sindicales	47,400.00	-47,400.00	-00	-00	-00	-00	0.00%
15427	Bono de Productividad Personal Base	297,500.00	-297,500.00	-00	-00	-00	-00	0.00%
155	Apoyos a la capacitación de los servidores públicos	150,000.00	-150,000.00	-00	-00	-00	-00	0.00%
15501	Apoyos a la capacitación	150,000.00	-150,000.00	-00	-00	-00	-00	0.00%
159	Otras prestaciones sociales y económicas	50,000.00	20,698,328.16	20,748,328.16	20,748,328.16	20,748,328.16	-00	100.00%
15901	Otras prestaciones	50,000.00	20,698,328.16	20,748,328.16	20,748,328.16	20,748,328.16	-00	100.00%
1700	Pagos de estímulos a servidores públicos	8,638,113.06	-7,911,528.97	726,584.09	726,584.09	726,584.09	-00	0.00%
171	Estímulos	8,638,113.06	-7,911,528.97	726,584.09	726,584.09	726,584.09	-00	0.00%
17102	Estímulos al personal	8,638,113.06	-7,911,528.97	726,584.09	726,584.09	726,584.09	-00	0.00%
17104	Bono por puntualidad	7,286,869.54	-6,560,285.45	726,584.09	726,584.09	726,584.09	-00	0.00%
17105	Compensación por titulación a nivel licenciatura	566,040.00	-566,040.00	-00	-00	-00	-00	0.00%
2000	Materiales y suministros	785,203.52	-785,203.52	-00	-00	-00	-00	0.00%
2100	Materiales de administración	2,089,913.70	-873,128.38	1,216,785.32	1,216,785.32	1,216,785.32	0.00	49.66%
211	Materiales, útiles y equipos menores de oficina	938,649.37	-515,929.43	422,719.94	422,719.94	422,719.94	-00	45.29%
21101	Materiales, útiles y equipos menores de oficina	303,041.37	-131,463.19	171,578.18	171,578.18	171,578.18	-00	66.84%
212	Materiales y útiles de impresión y reproducción	303,041.37	-131,463.19	171,578.18	171,578.18	171,578.18	-00	66.84%
21201	Materiales y útiles de impresión y reproducción	235,000.00	-224,019.48	10,980.52	10,980.52	10,980.52	-00	3.60%
21201	Materiales y útiles de impresión y reproducción	235,000.00	-224,019.48	10,980.52	10,980.52	10,980.52	-00	3.60%

2900	Herramientas, refacciones y accesorios menores	90,000.00	-32,796.49	57,203.51	57,203.51	57,542.81	0.00	36.50%
291	Herramientas menores	20,000.00	-15,491.55	4,508.45	4,508.45	4,508.45	0.01	16.63%
29101	Herramientas menores	20,000.00	-15,491.55	4,508.45	4,508.45	4,508.45	0.01	16.63%
292	Refacciones y Accesorios Menores de Edificios	25,000.00	-10,158.38	14,841.62	14,841.62	14,841.62	-0.00	16.43%
29201	Refacciones y Accesorios Menores de Edificios	25,000.00	-10,158.38	14,841.62	14,841.62	14,841.62	-0.00	16.43%
294	Refacciones y accesorios menores de equipo de computo y tecnologías de la información	25,000.00	12,596.00	37,596.00	37,596.00	37,935.30	-0.00	95.68%
29401	Refacciones y accesorios menores de equipo de computo y tecnologías de la información	25,000.00	12,596.00	37,596.00	37,596.00	37,935.30	-0.00	95.68%
296	Refacciones y accesorios menores de equipo de transporte	20,000.00	-19,742.56	257.44	257.44	257.44	-0.00	1.43%
29601	Refacciones y accesorios menores de equipo de transporte	20,000.00	-19,742.56	257.44	257.44	257.44	-0.00	1.43%
3000	Servicios generales	33,462,812.21	52,401,933.22	85,864,545.43	100,657,359.25	93,744,450.19	-14,792,813.32	88.38%
3100	Servicios básicos	2,449,827.30	524,057.94	2,973,685.24	2,973,685.24	2,611,055.13	-0.00	72.85%
311	Energía eléctrica	1,887,341.17	174,539.84	2,061,881.01	2,061,881.01	2,084,572.85	-0.00	72.44%
31101	Energía eléctrica	1,887,341.17	174,539.84	2,061,881.01	2,061,881.01	2,084,572.85	-0.00	72.44%
313	Agua	224,748.81	-46,261.04	178,487.77	178,487.77	156,076.77	-0.00	55.01%
31301	Agua potable	224,748.81	-46,261.04	178,487.77	178,487.77	156,076.77	-0.00	55.01%
314	Telefonía tradicional	286,537.32	402,014.71	688,552.03	688,552.03	366,771.51	-0.00	82.26%
31401	Telefonía tradicional	286,537.32	402,014.71	688,552.03	688,552.03	366,771.51	-0.00	82.26%
315	Telefonía celular	25,000.00	-25,000.00	-0.00	-0.00	-0.00	-0.00	0.00%
31501	Telefonía celular	25,000.00	-25,000.00	-0.00	-0.00	-0.00	-0.00	0.00%
317	Servicios de Acceso de Internet, Redes y Procesamiento de Información	25,000.00	19,764.43	44,764.43	44,764.43	3,634.00	-0.00	89.05%
31701	Servicios de Acceso de Internet, Redes y Procesamiento de Información	25,000.00	19,764.43	44,764.43	44,764.43	3,634.00	-0.00	89.05%
318	Servicios postales y telegráficos	1,000.00	-1,000.00	-0.00	-0.00	-0.00	-0.00	0.00%
31801	Servicio postal	1,000.00	-1,000.00	-0.00	-0.00	-0.00	-0.00	0.00%
3200	Servicio de arrendamiento	598,565.64	667,787.81	1,266,353.45	1,266,353.45	392,504.38	-0.00	67.96%
322	Arrendamiento de Edificios	537,295.20	592,364.92	1,129,660.12	1,129,660.12	392,504.38	-0.00	71.18%
32201	Arrendamiento de Edificios	537,295.20	592,364.92	1,129,660.12	1,129,660.12	392,504.38	-0.00	71.18%
323	Arrendamiento de mobiliario y equipo de administración, educacional y recreativo	61,270.44	75,422.89	136,693.33	136,693.33	-0.00	-0.00	37.43%
32301	Arrendamiento de muebles, maquinaria y equipo	61,270.44	75,422.89	136,693.33	136,693.33	-0.00	-0.00	37.43%
3300	Servicios profesionales, científicos, técnicos y otros servicios	1,345,406.00	253,907.80	1,599,313.80	1,599,313.80	888,940.51	-0.00	19.56%
331	Servicios legales, de contabilidad, auditorías y relacionados	238,651.00	-191,450.60	47,200.40	47,200.40	80,817.20	-0.00	3.83%
33101	Servicios legales, de contabilidad, auditorías y relacionados	238,651.00	-191,450.60	47,200.40	47,200.40	80,817.20	-0.00	3.83%
332	Servicios de diseño, arquitectura, ingeniería	25,000.00	-25,000.00	-0.00	-0.00	147,260.84	-0.00	0.00%
33201	Servicios de diseño, arquitectura, ingeniería y actividades relacionadas	25,000.00	-25,000.00	-0.00	-0.00	147,260.84	-0.00	0.00%
333	Servicios de consultoría en tecnologías de la información	95,155.00	598,317.08	693,472.08	693,472.08	412,985.24	-0.00	33.26%
33301	Servicios de informática	95,155.00	598,317.08	693,472.08	693,472.08	412,985.24	-0.00	33.26%
334	Servicios de capacitación	35,000.00	11,088.00	46,088.00	46,088.00	46,088.00	-0.00	100.00%
33401	Servicios de capacitación	35,000.00	11,088.00	46,088.00	46,088.00	46,088.00	-0.00	100.00%
336	Servicios de apoyo administrativo, traducción, fotocopiado e impresión	201,600.00	-10,479.56	191,120.44	191,120.44	189,356.35	-0.00	36.04%
33603	Impresiones y publicaciones oficiales	138,000.00	13,949.60	151,949.60	151,949.60	151,949.60	-0.00	31.60%
33605	Licitaciones, convenios y convocatorias	63,600.00	-24,429.16	39,170.84	39,170.84	37,406.75	-0.00	45.65%
338	Servicios de vigilancia	750,000.00	-128,557.12	621,432.88	621,432.88	12,432.88	-0.00	1.90%

33801	Servicios de vigilancia	750,000.00	-128,557.12	621,432.88	621,432.88	12,432.88	-00	1.90%
3400	Servicios financieros, bancarios y comerciales	328,280.81	-58,977.79	269,303.02	269,303.02	269,163.02	-00	72.27%
341	Servicios financieros y bancarios	66,000.00	4,515.80	70,515.80	70,515.80	70,515.80	-00	86.37%
34101	Servicios financieros y bancarios	66,000.00	4,515.80	70,515.80	70,515.80	70,515.80	-00	86.37%
345	Seguros de bienes patrimoniales	187,980.81	-41,340.99	146,639.82	146,639.82	146,639.82	-00	72.66%
34501	Seguros de bienes patrimoniales	187,980.81	-41,340.99	146,639.82	146,639.82	146,639.82	-00	72.66%
346	Almacenaje, envase y embalaje	8,000.00	-8,000.00	-00	-00	-00	-00	0.00%
34601	Almacenaje, envase y embalaje	8,000.00	-8,000.00	-00	-00	-00	-00	0.00%
347	Flejes y manobras	66,300.00	-14,152.60	52,147.40	52,147.40	52,007.40	-00	65.80%
34701	Flejes y manobras	66,300.00	-14,152.60	52,147.40	52,147.40	52,007.40	-00	65.80%
3500	Servicios mantenimiento y conservación e instalación	1,713,824.32	964,246.26	2,678,072.58	2,678,072.58	1,482,157.61	-00	42.61%
351	Conservación y mantenimiento menor de inmuebles	150,000.00	431,782.64	581,782.64	581,782.64	727,280.22	-00	82.77%
35101	Mantenimiento y conservación de inmuebles	150,000.00	431,782.64	581,782.64	581,782.64	727,280.22	-00	82.77%
352	Instalación, reparación y mantenimiento de mobiliario y equipo de administración, educación y recreativo	45,350.00	19,319.99	64,669.99	64,669.99	93,700.15	-00	67.05%
35201	Mantenimiento y conservación de mobiliario y equipo	45,350.00	19,319.99	64,669.99	64,669.99	93,700.15	-00	67.05%
353	Instalación, reparación y mantenimiento de equipo de computo y tecnologías de información	76,502.36	-33,785.31	42,717.05	42,717.05	13,224.05	-00	62.04%
35302	Mantenimiento y conservación de bienes informáticos	76,502.36	-33,785.31	42,717.05	42,717.05	13,224.05	-00	62.04%
355	Reparación y mantenimiento de equipo de transporte	93,000.00	335,096.07	428,096.07	428,096.07	345,635.67	-00	92.21%
35501	Mantenimiento y conservación de equipo de transporte	93,000.00	335,096.07	428,096.07	428,096.07	345,635.67	-00	92.21%
357	Instalación, reparación y mantenimiento de maquinaria, otros equipos y herramientas	66,000.00	246,900.27	312,900.27	312,900.27	59,966.19	-00	95.46%
35701	Mantenimiento y conservación de maquinaria y equipo	66,000.00	246,900.27	312,900.27	312,900.27	59,966.19	-00	95.46%
35702	Mantenimiento y Conserv. De Herramientas, maquinas herramientas, instrumentos, Utiles y equipo.	-00	-00	-00	-00	-00	-00	0.00%
358	Servicios de limpieza y manejo de desechos	1,004,822.52	-59,675.96	945,146.56	945,146.56	51,396.43	-00	5.25%
35801	Servicios de limpieza y manejo de desechos	1,004,822.52	-59,675.96	945,146.56	945,146.56	51,396.43	-00	5.25%
359	Servicios de jardinería y fumigación	278,149.44	24,610.56	302,760.00	302,760.00	191,054.90	-00	33.98%
35901	Servicios de jardinería y fumigación	278,149.44	24,610.56	302,760.00	302,760.00	191,054.90	-00	33.98%
3600	Servicios de comunicación social y publicidad	15,000.00	30,902.05	45,902.05	45,902.05	98,600.00	-00	19.33%
361	Difusión por radio, televisión y otros medios de mensajes sobre programas y actividades gubernamentales	15,000.00	15,160.00	30,160.00	30,160.00	-00	-00	0.00%
36101	Difusión por radio, televisión y otros medios de mensajes sobre programas y actividades gubernamentales	15,000.00	15,160.00	30,160.00	30,160.00	-00	-00	0.00%
366	Servicios de creación y difusión de contenido exclusivamente a través de internet	-00	15,742.05	15,742.05	15,742.05	98,600.00	-00	100.00%
36601	Servicios de creación y difusión de contenido exclusivamente a través de internet	-00	15,742.05	15,742.05	15,742.05	98,600.00	-00	100.00%
3700	Servicios de traslado y viáticos	491,500.00	-249,360.52	242,139.48	242,139.48	158,501.15	-00	38.60%
371	Pasajes aéreos	100,000.00	-10,578.67	89,421.33	89,421.33	5,783.00	-00	48.18%
37101	Pasajes aéreos	100,000.00	-10,578.67	89,421.33	89,421.33	5,783.00	-00	48.18%
372	Pasajes terrestres	36,000.00	-22,085.66	13,914.34	13,914.34	13,914.34	-00	35.01%
37201	Pasajes terrestres nacionales para labores en campo y de supervisión	36,000.00	-22,085.66	13,914.34	13,914.34	13,914.34	-00	35.01%
375	Viáticos en el país	302,000.00	-170,689.81	131,310.19	131,310.19	131,310.19	-00	40.40%
37501	Viáticos en el país	302,000.00	-170,689.81	131,310.19	131,310.19	131,310.19	-00	40.40%
37502	Gastos de camino	78,000.00	-33,093.00	44,907.00	44,907.00	86,403.19	-00	37.31%
376	Viáticos en el extranjero	45,000.00	-45,000.00	-00	-00	-00	-00	0.00%
37601	Viáticos en el extranjero	45,000.00	-45,000.00	-00	-00	-00	-00	0.00%

54101	Automóviles y Equipo Terrestre	-00	-00	-00	-00	-00	-00	-00	-00	-00	0.00%
5600	Maquinaria, otros equipos y herramientas	30,000.00	1,579,421.12	1,609,421.12	1,609,421.12	1,609,421.12	1,609,421.12	1,609,421.12	1,609,421.12	1,609,421.12	95.14%
564	Sistemas de aire acondicionado, calefacción y refrigeración industrial	30,000.00	21,171.00	51,171.00	51,171.00	51,171.00	51,171.00	51,171.00	51,171.00	51,171.00	76.34%
56401	Sistemas de aire acondicionado, calefacción y refrigeración industrial y Comercial	30,000.00	21,171.00	51,171.00	51,171.00	51,171.00	51,171.00	51,171.00	51,171.00	51,171.00	76.34%
565	Equipo de comunicación y telecomunicación	-00	558,677.99	558,677.99	558,677.99	558,677.99	558,677.99	558,677.99	558,677.99	558,677.99	0.00%
56501	Equipo de comunicación y telecomunicación	-00	558,677.99	558,677.99	558,677.99	558,677.99	558,677.99	558,677.99	558,677.99	558,677.99	0.00%
567	Herramientas y máquinas-herramientas	-00	845,771.62	845,771.62	845,771.62	845,771.62	845,771.62	845,771.62	845,771.62	845,771.62	100.00%
56701	Herramientas	-00	845,771.62	845,771.62	845,771.62	845,771.62	845,771.62	845,771.62	845,771.62	845,771.62	100.00%
569	Otros equipos	-00	153,800.51	153,800.51	153,800.51	153,800.51	153,800.51	153,800.51	153,800.51	153,800.51	100.00%
56901	Otros Equipos	-00	153,800.51	153,800.51	153,800.51	153,800.51	153,800.51	153,800.51	153,800.51	153,800.51	100.00%
56902	Otros Bienes Muebles	-00	-00	-00	-00	-00	-00	-00	-00	-00	0.00%
5900	Activos intangibles	-00	153,800.51	153,800.51	153,800.51	153,800.51	153,800.51	153,800.51	153,800.51	153,800.51	100.00%
591	Software	276,821.09	-270,441.09	6,380.00	6,380.00	6,380.00	6,380.00	6,380.00	6,380.00	6,380.00	4.93%
59101	Software	276,821.09	-270,441.09	6,380.00	6,380.00	6,380.00	6,380.00	6,380.00	6,380.00	6,380.00	4.93%
6000	Inversión Pública	276,821.09	-270,441.09	6,380.00	6,380.00	6,380.00	6,380.00	6,380.00	6,380.00	6,380.00	4.93%
6100	Obra pública en bienes de Dominio Público	-00	28,318,477.94	28,318,477.94	28,318,477.94	28,318,477.94	28,318,477.94	28,318,477.94	28,318,477.94	28,318,477.94	68.49%
612	Edificación no habitacional	-00	28,318,477.94	28,318,477.94	28,318,477.94	28,318,477.94	28,318,477.94	28,318,477.94	28,318,477.94	28,318,477.94	68.49%
61201	Construcción	-00	28,318,477.94	28,318,477.94	28,318,477.94	28,318,477.94	28,318,477.94	28,318,477.94	28,318,477.94	28,318,477.94	68.49%
61203	Remodelación y rehabilitación	-00	23,729,194.76	23,729,194.76	23,729,194.76	23,729,194.76	23,729,194.76	23,729,194.76	23,729,194.76	23,729,194.76	55.88%
61205	Equipamiento	-00	2,757,647.81	2,757,647.81	2,757,647.81	2,757,647.81	2,757,647.81	2,757,647.81	2,757,647.81	2,757,647.81	74.49%
	Total del Gasto	159,611,655.00	89,953,606.70	249,565,261.70	254,654,852.58	247,872,034.07	247,872,034.07	247,872,034.07	247,872,034.07	247,872,034.07	78.49%


 LIC. SERGIO GARIBAY ESCOBAR
 Coordinador General/fe Administración


 LIC. MARIO WELFO ALVAREZ BELTRAN
 Autorizó
 Director General

Sistema Estatal de Evaluación
Estado Analítico del Ejercicio de Presupuesto de Egresos- Detallado – LDF
(Clasificación de Servicios Personales por Categoría)
Instituto Sonorense de Cultura


ETCA-II-14

Del 01 de Enero al 31 de diciembre de 2017

(PESOS)

TRIMESTRE: CUARTO 2017

Concepto (c)	Egresos					Subejercicio (e)
	Aprobado (d)	Ampliaciones/ (Reducciones)	Modificado	Devengado	Pagado	
I. Gasto No Etiquetado (I=A+B+C+D+E+F)	114,760,060.00	14,878,149.87	129,638,209.87	129,638,209.87	129,638,209.87	-00
A. Personal Administrativo y de Servicio Público	114,760,060.00	14,878,149.87	129,638,209.87	129,638,209.87	129,638,209.87	-00
B. Magisterio			-00			-00
C. Servicios de Salud (C=c1+c2)			-00			-00
c1) Personal Administrativo			-00			-00
c2) Personal Médico, Paramédico y afín			-00			-00
D. Seguridad Pública			-00			-00
E. Gastos asociados a la implementación de nuevas leyes federales o reformas a las mismas (E = e1 + e2)	-00	-00	-00	-00	-00	-00
e1) Nombre del Programa o Ley 1			-00			-00
e2) Nombre del Programa o Ley 2			-00			-00
F. Sentencias laborales definitivas			-00			-00
II. Gasto Etiquetado (II=A+B+C+D+E+F)	-00	-00	-00	-00	-00	-00
A. Personal Administrativo y de Servicio Público			-00			-00
B. Magisterio			-00			-00
C. Servicios de Salud (C=c1+c2)			-00			-00
c1) Personal Administrativo			-00			-00
c2) Personal Médico, Paramédico y afín			-00			-00
D. Seguridad Pública			-00			-00
E. Gastos asociados a la implementación de nuevas leyes federales o reformas a las mismas (E = e1 + e2)	-00	-00	-00	-00	-00	-00
e1) Nombre del Programa o Ley 1			-00			-00
e2) Nombre del Programa o Ley 2			-00			-00
F. Sentencias laborales definitivas			-00			-00
III. Total del Gasto en Servicios Personales (III = I + II)	114,760,060.00	14,878,149.87	129,638,209.87	129,638,209.87	129,638,209.87	-00


 Elaboró
LIC. SERGIO GARIBAY ESCOBAR
 Coordinador General de Administración



 Autorizó
LIC. MARIO WELFO ÁLVAREZ BELTRÁN
 Director General

Sistema Estatal de Evaluación
 Conciliación entre los Egresos Presupuestarios y los Gastos Contables
 Instituto Sonorense de Cultura
 Al 31 de diciembre de 2017
 (Pesos)

ETCA-II-15

TRIMESTRE: CUARTO 2017

1. Total de Egresos Presupuestarios		254,651,652.59
(MENOS)		
2. Egresos Presupuestarios no contables		17,468,845.24
Mobiliario y equipo de administración	1,661,627.12	
Mobiliario y equipo educacional y recreativo	18,916.00	
Equipo e instrumental médico y de laboratorio		
Vehículos y equipo de transporte		
Equipo de defensa y seguridad		
Maquinaria, otros equipos y herramientas	845,771.62	
Otros Bienes Muebles	886,048.38	
Archivos biológicos		
Bienes inmuebles		
Activos intangibles	14,880.00	
Obra pública en bienes de Dominio Público	14,041,602.12	
Acciones y participaciones de capital		
Compra de títulos y valores		
Inversiones en fideicomisos, mandatos y otros análogos		
Provisiones para contingencias y otras erogaciones especiales		
Armonización de la deuda pública		
Adeudos de ejercicios fiscales anteriores (ADEFAS)		
Otros Egresos Presupuestales No Contables		
(MAS)		
3. Gastos contables no presupuestarios		1,723,631.92
Estimaciones, depreciaciones, deterioros, obsolescencia y amortizaciones	1,723,631.92	
Provisiones		
Disminución de inventarios		
Aumento por insuficiencia de estimaciones por pérdida o deterioro u obsolescencia		
Aumento por insuficiencia de provisiones		
Otros gastos		
Otros Gastos Contables No Presupuestales		-00
4. Total de Gasto Contable (4= 1 - 2 + 3)		238,906,439.27


 LIC. SERGIO GARIBAY ESCOBAR
 Coordinador General de Administración


 Autorizó
 LIC. MARIO WELFO ÁLVAREZ BELTRÁN
 Director General

Sistema Estatal de Evaluación
 Endeudamiento Neto
 Instituto Sonorense de Cultura
 Del 01 de Enero al 31 de diciembre de 2017
 (pesos)


ETCA-II-16

TRIMESTRE: CUARTO 2017

Identificación del crédito o Instrumento	Contratación / Colocación	Amortización	Endeudamiento Neto
	A	B	C=A-B
Créditos Bancarios			
1			
2			
3			
4			
5			
6			
7			
8			
9			
10			
NOTA: Nada que informar en este apartado			
Total Créditos Bancarios	0.00	0.00	0.00
Otros Instrumentos de Deuda			
1			
2			
3			
4			
5			
6			
7			
8			
9			
10			
NOTA: Nada que informar en este apartado			
Total Otros Instrumentos de Deuda	0.00	0.00	0.00
TOTAL	0.00	0.00	0.00

Bajo protesta de decir verdad declaramos que los Estados Financieros y sus Notas, son razonablemente correctos y son responsabilidad del emisor


 Elaboró
LIC. SERGIO GARIBAY ESCOBAR
 Coordinador General de Administración


 Autorizó
LIC. MARIO WELFO ÁLVAREZ BELTRÁN
 Director General


Sistema Estatal de Evaluación
Intereses de la Deuda
Instituto Sonorense de Cultura
Del 01 de Enero al 31 de diciembre de 2017
(Pesos)


ETCA-II-17

TRIMESTRE: CUARTO 2017

Identificación del crédito o Instrumento	Devengado	Pagado
Créditos Bancarios		
1		
2		
3		
4		
5	NOTA: Nada que informar en este apartado	
6		
7		
8		
9		
10		
Total de Interéses Créditos Bancarios	0.00	0.00
Otros Instrumentos de Deuda		
1		
2		
3		
4		
5	NOTA: Nada que informar en este apartado	
6		
7		
8		
9		
10		
Total Intereses Otros Instrumentos de Deuda	0.00	0.00
TOTAL	0.00	0.00

*Bajo protesta de decir verdad declaramos que los Estados Financieros y sus Notas, son razonablemente correctos y son responsabilidad del emisor"


 Elabora
LIC. SERGIO GARIBAY ESCOBAR
 Coordinador General de Administración


 Autorizó
LIC. MARIO WELFO ÁLVAREZ BELTRÁN
 Director General


Sistema Estatal de Evaluación
Gasto Por Categoría Programática
Instituto Sonorense de Cultura
Del 01 de Enero al 31 de diciembre de 2017

ETCA-III-01

(PESOS)

TRIMESTRE: CUARTO 2017

Concepto	Egresos Aprobado Anual (1)	Ampliaciones/ (Reducciones) (2)	Egresos Modificado Anual (3=1+2)	Egresos Devengado Anual (4)	Egresos Pagado Anual (5)	Subejercicio (6 = 3 - 4)
Programas						
Subsidios:	-00	-00	-00	-00	-00	-00
Sector Social y Privado o Estados y Municipios			-00			-00
Sujetos a Reglas de Operación			-00			-00
Otros Subsidios			-00			-00
Desempeño de las Funciones:	159,611,655.00	89,953,606.70	249,565,261.70	254,651,652.58	247,872,034.07	-5,086,390.88
Prestación de Servicios Públicos			-00			-00
Provisión de Bienes Públicos			-00			-00
Planeación, Seguimiento y Evaluación de Políticas Públicas			-00			-00
Promoción y Fomento	159,611,655.00	89,953,606.70	249,565,261.70	254,651,652.58	247,872,034.07	-5,086,390.88
Regulación y Supervisión			-00			-00
Funciones de las Fuerzas Armadas (Unicamente el Gobierno Federal)			-00			-00
Específicos			-00			-00
Proyectos de Inversión			-00			-00
Administrativos y de Apoyos	-00	-00	-00	-00	-00	-00
Apoyo al Proceso Presupuestario y para Mejorar la Eficiencia Institucional			-00			-00
Apoyo a la Función Pública y al Mejoramiento de la Gestión			-00			-00
Operaciones Ajenas			-00			-00
Compromisos	-00	-00	-00	-00	-00	-00
Obligaciones de Cumplimiento de Resolución Jurisdiccional			-00			-00
Desastres Naturales			-00			-00
Obligaciones	-00	-00	-00	-00	-00	-00
Pensiones y Jubilaciones			-00			-00
Aportaciones a la Seguridad Social			-00			-00
Aportaciones a Fondos de Estabilización			-00			-00
Aportaciones a Fondos de Inversión y Reestructura de Pensiones			-00			-00
Programas de gasto Federalizado (Gobierno Federal)	-00	-00	-00	-00	-00	-00
Gasto Federalizado			-00			-00
Participaciones a Entidades Federativas y Municipios			-00			-00
Costo Financiero, Deuda o Apoyo a Deudores y Ahorradores de la Banca			-00			-00
Adeudos de Ejercicios Fiscales Anteriores			-00			-00
Total del Gasto	159,611,655.00	89,953,606.70	249,565,261.70	254,651,652.58	247,872,034.07	-5,086,390.88


LIC. SERGIO GARIBAY ESCOBAR
Coordinador General de Administración


Autorizó
LIC. MARIO WELFO ÁLVAREZ BELTRÁN
Director General

Sistema Estatal de Evaluación
Gasto Por Programa Presupuestario
Instituto Sonorense de Cultura
 Del 01 de Enero al 31 de diciembre de 2017

ETCA-III-02

(PESOS)

TRIMESTRE: CUARTO 2017

Concepto	Egresos Aprobado Anual (1)	Ampliaciones/ (Reducciones) (2)	Egresos Modificado Anual (3=1+2)	Egresos Devengado Anual (4)	Egresos Pagado Anual (5)	Subejercicio (6 = 3 - 4)
<i>Programas</i>						
Eje 1 Sonora en Paz y Tranquilidad	0	0	0	0	0	0
Nombre del Programa Presupuestario			0			0
Nombre del Programa Presupuestario			0			0
Nombre del Programa Presupuestario			0			0
Nombre del Programa Presupuestario			0			0
Nombre del Programa Presupuestario			0			0
Nombre del Programa Presupuestario			0			0
Nombre del Programa Presupuestario			0			0
Nombre del Programa Presupuestario			0			0
Nombre del Programa Presupuestario			0			0
Nombre del Programa Presupuestario			0			0
Eje 2 Sonora y Ciudades con Calidad de Vida	0	0	0	0	0	0
Nombre del Programa Presupuestario			0			0
Nombre del Programa Presupuestario			0			0
Nombre del Programa Presupuestario			0			0
Eje 3 Economía con Futuro	0	0	0	0	0	0
Nombre del Programa Presupuestario			0			0
Nombre del Programa Presupuestario			0			0
Eje 4 Todos los Sonorenses Todas las Oportunidades	159,611,655.00	89,953,606.70	249,565,261.70	254,651,652.58	247,872,034.07	-5,086,390.88
Cultura Para Todos	159,611,655.00	89,953,606.70	249,565,261.70	254,651,652.58	247,872,034.07	-5,086,390.88
Nombre del Programa Presupuestario			0			0
Nombre del Programa Presupuestario			0			0
Nombre del Programa Presupuestario			0			0
Nombre del Programa Presupuestario			0			0
Nombre del Programa Presupuestario			0			0
Nombre del Programa Presupuestario			0			0
Eje 5 Gobierno Eficiente, Innovador, Transparente y	0	0	0	0	0	0
Nombre del Programa Presupuestario			0			0
Nombre del Programa Presupuestario			0			0
Nombre del Programa Presupuestario			0			0
Nombre del Programa Presupuestario			0			0
Nombre del Programa Presupuestario			0			0
Eje 6 Gobierno Promotor de los Derechos Humanos e	0	0	0	0	0	0
Nombre del Programa Presupuestario			0			0
Nombre del Programa Presupuestario			0			0
Nombre del Programa Presupuestario			0			0
Nombre del Programa Presupuestario			0			0
Nombre del Programa Presupuestario			0			0
Total del Gasto	159,611,655.00	89,953,606.70	249,565,261.70	254,651,652.58	247,872,034.07	-5,086,390.88

Elaboró
 LIC. SERGIO GARIBAY ESCOBAR
 Coordinador General de Administración

Autorizó
 LIC. MARIO WELFO ÁLVAREZ BELTRÁN
 Director General

Sistema Estatal de Evaluación
Gastos por proyectos de Inversión
Instituto Sonorense de Cultura
Del 01 de octubre al 31 de diciembre de 2017
(pesos)

ETCA-III-03


TRIMESTRE: CUARTO 2017

GASTO DE INVERSION EJERCIDO:			
NOMBRE DEL PROYECTO		MONTO EROGADO	ORIGEN DEL RECURSO*
1.- Restauración de Obras Artísticas		684,704.38	Federal
2.- Construcción, Rehabilitación y Equipamiento de Centro de las Artes Cinematográficas del Noroeste		6,448,812.85	Federal
3.- Construcion 2 cubiculos en casa de la cultura la norte de ahaermosillo		59,959.68	Estatal
	Total	7,193,476.91	

* Se deberán informar con todas las fuentes del recurso.

Ya sean obras con Recurso Federal, Recurso Estatal e Ingresos Propios del ente Público.

"Bajo protesta de decir verdad declaramos que los Estados Financieros y sus Notas, son razonablemente correctos y son responsabilidad del emisor"

Elaboró

LIC. SERGIO GARIBAY ESCOBAR
Coordinador General de Administración

Autorizó

LIC. MARIO WELFO ÁLVAREZ BELTRÁN
Director General