




# DIRECCIÓN DE DESARROLLO DE DEPORTE

INFORME SEGUNDO TRIMESTRE



# MUNICIPIOS ACTIVO

Para el año 2012 se cuenta con la participación de 7 Municipios en la Estrategia teniendo un total de 184 promotores.

Municipio	Promotores	Participantes por Espacio Activo
Hermosillo	45	1575
Nogales	32	1120
Navojoa	20	700
Huatabampo	22	770
Puerto Peñasco	20	700
Caborca	25	875
Cajeme	20	700

- Aproximadamente 6440 participantes realizando actividades físicas diarias.
- Aproximadamente 16,000 participantes en las diferentes Ferias y Eventos masivos en el trimestre.
- Se realizaron 42 Ferias de la Activación Física del 1ro de Abril al 30 de Junio
- Se realizaron 42 Eventos Masivos del 1ro de Abril al 30 de Junio
- Se cuenta con el 65% de evidencia fotográfica del segundo trimestre.



# SONORA ACTÍVATE



Municipio	Fecha	Participantes
<b>Caborca</b>	12 -04-12	300
<b>Agua Prieta</b>	20-04-12	1,500
<b>Empalme</b>	21-04-12	150
<b>Arizpe</b>	18-05-12	200
<b>Hermosillo</b>	20-0612	150
<b>Hermosillo</b>	29-0612	600
<b>Total</b>		2,900



# ESPACIOS ACTIVOS

## ESPACIOS ACTIVOS


En el Estado de Sonora se cuenta con 28 espacios en 9 municipios y con una participación de 7,004 personas.



## ACTIVACIÓN FÍSICA LABORAL

Se realizaron capacitaciones, activaciones físicas y viernes laborales en las siguientes instituciones:

- INAPAM
- Servicios Geológico Mexicano
- CFE
- ACS
- CACTEX
- AMP 1
- AMP 2
- Riesgo Sanitario



# CENTROS DEPORTIVOS ESCOLARES Y MUNICIPALES


# CEDEM

Centros del Deporte Escolar y Municipal

**Se cuenta con 261 Centros Deportivos Escolares y 64 Municipales.**


**Así mismo se incremento el numero de promotores deportivos escolares y municipales con apoyo de CEDEM de 31 a 35 promotores deportivos.**

**En lo que respecta a Recate de Espacios Públicos, continua operando a 14 espacios vinculados con SEDESOL, para su seguimiento**



# METAS SEGUNDO TRIMESTRE

Metas		Programado			Realizado		
Unidad De Medida	Unidad De Medida	Anual	Modif.Anual	2do. Trim.	2do.. Trim.	Total	Av. Físico
Capacitación del Programa sonora Actívate	Capacitación	1	1	0	0	0	
Integrar a 30 empresas al programa de activación física laboral	Reporte Trimestral	30	30	3	3	23	100%
Realizar 24 ferias de la actividad física en diferentes Municipios del Estado	Reportes	24	24	6	6	12	100%
Dotar de material a 14 espacios públicos	Recibos	14	14	0	0	0	
Entregar 250 paquetes de material deportivo a centros deportivos escolares y municipales	Recibos	250	250	0	0	0	
Apoyar a 200 promotores deportivos en el estado	Listado de promotores	200	200	0	0	200	100%



# DEPORTE ESTUDIANTIL



## Actividades Mas Relevantes Del Segundo Trimestre

- 1.- Se realizo la convocatoria en tiempo y forma. Se realizo la etapa regional y estatal de los Juegos Deportivos Inter Primarios en las instalaciones de la Comisión del Deporte del Estado de Sonora, contando con apoyo de logística y material deportivo de esta institución.
- 2.- Se realizo la etapa nacional de los quintos juegos deportivos inter primarios, obteniendo sonora el 6to. Lugar nacional con 2 medallas de oro, 1 de plata , 5 de bronce y un tercer lugar por equipos.
- 3.- En los Juegos Deportivos CONADEMS, después de 6 reuniones con el Dr. Juan Bautista Lagarda Director de COEPES-CEPEMS, se encuentra ya firmada el acta constitutiva de la conformación del consejo CONADEMS el cual se encargo de la realización de los 1 Juegos Deportivos Estatales CONADEMS, en conjunto con CODESON.
- 4.- Se realizo la etapa nacional de los XII Juegos Deportivos Nacionales de Media Superior, obteniendo el tercer lugar nacional con 3 medallas de oro, 4 de plata y 1 de bronce.
- 5.- Se realizo la Universiada Nacional quedando sonora en la segunda posición del medallero, contando con la participación de atletas de fuerza sonora.
- 6.- Iniciamos con el programa de Visitas Interactivas, contando con la participación de 200 niños de la E.S.T. 57 en la primera visita el 3 de mayo, 102 niños de 5to. Y 6to. De primaria el 17 de mayo, 160 niños de 5to. Y 6to. De primaria el 31 de mayo, 40 niños especiales el 31 de mayo, 70 niños de 2do. Y 3ro. De preescolar el 14 de junio.



# DEPORTE ESTUDIANTIL

## Metas del Segundo trimestre 2012

METAS		PROGRAMADO			REALIZADO		
UNIDAD DE MEDIDA	UNIDAD DE MEDIDA	ANUAL	MODIF.ANUAL	2do. TRIM.	2do TRIM.	TOTAL	AV.FISICO
Convocatorias Firmadas de los Juegos Deportivos del Sistema educativo	Convocatorias Firmadas	4	4	4	4	4	100%
Numeros de grupos escolares que visitan a la CODESON	Grupos que asistieron	40	40	20	20	20	100%
Jornadas deportivas	Jornadas realizadas	6	6	0	0	0	
Ligas deportivas Estudiantiles	Memorias	8	8	0	0	0	
Torneos Estudiantiles de Convocatoria Masiva	Reporte	5	5	2	2	2	100%






# ADMINISTRACIÓN DE LAS INSTALACIONES DEPORTIVAS

## INGRESOS DE UNIDADES DEPORTIVAS 2012

UNIDAD DEPORTIVA	ENERO	FEB	MAR	ABR	MAY	JUN	TOTAL
ALBERCA HEROES DE CABORCA	\$132,775.00	\$ 93,725.00	\$118,425.00	\$165,300.00	\$243,362.00	\$311,050.00	\$1,064,637.00
CENTRO ESTATAL DE GIMNASIA	\$ 60,758.00	\$ 54,434.00	\$ 40,718.00	\$ 40,787.00	\$ 24,462.00	\$ 27,278.00	\$ 248,437.00
GIM. POLIFUNCIONAL	\$ 29,156.00	\$ 25,214.00	\$ 25,415.00	\$ 30,385.00	\$ 29,830.00	\$ 29,660.00	\$ 169,660.00
ALBERCA ANA GUEVARA	\$ -	\$ 1,375.00	\$ 5,217.00	\$ 530.00	\$ 30,353.00	\$109,896.00	\$ 147,371.00
AEROBICS CUM	\$ 1,190.00	\$ 1,570.00	\$ 1,630.00	\$ 2,910.00	\$ 2,180.00	\$ 3,260.00	\$ 12,740.00
CANCHAS FRONTON	\$ 4,700.00	\$ 5,000.00	\$ 5,725.00	\$ 4,000.00	\$ 4,690.00	\$ 4,000.00	\$ 28,115.00
<b>TOTALES</b>	<b>\$228,579.00</b>	<b>\$181,318.00</b>	<b>\$197,130.00</b>	<b>\$243,912.00</b>	<b>\$334,877.00</b>	<b>\$485,144.00</b>	<b>\$1,670,960.00</b>




# BECAS OTORGADAS

Instalación Tipos de beca	ALBERCA HEROES DE CABORCA	POLIFUNCIONAL ANA GUEVARA	CENTRO ESTATAL DE GIMNASIA	TOTAL DE PERSONAS BENEFICIADAS
ATLETAS	0	3	2	5
BAJO RECURSOS	19	14	4	37
EMPLEADOS DE GOBIERNO	17	7	1	25
PARAOLIMPICOS	0	0	0	0
PREINSCRIPCION MEDICA	11	5	0	16
TARIFA FAMILIAR	0	0	0	0
TARIFA DE ISSSTE O ISSSTESON	0	0	0	0
CASA HOGAR	0	0	1	1
ENTRENAMIENTO	0	0	0	0
total	47	29	8	84

# COORDINACIÓN DE LOS PROGRAMAS

Coordinar los programas de administración de instalación deportiva	Programado			Realizado	
	Unidad de medida	Total anual	ABRIL, MAYO Y JUNIO	ABRIL MAYO Y JUNIO	Porcentaje de cumplimiento
Reporte de becas otorgadas mensualmente	Reporte	12	3	3	100%
Instructores y personal técnico administrativo.	Informes	12	3	3	100%
Control y préstamo de instalaciones	Informes	12	3	3	100%
Reporte mensual de ingresos.	Reporte	12	3	3	100%
Supervisión y visitas a instalaciones	Reporte	12	3	3	100%
Innovación y Propuestas de instalaciones nuevas	Reporte	12	3	3	100%



# VILLA DE ALTO RENDIMIENTO

Acciones realizadas en el segundo trimestre







ACCIONES	TOTAL
Brindar hospedaje de atletas internos.	10,192
Brindar servicios de alimentación atletas internos.	30,576
Brindar servicio de hospedaje a concentraciones de atletas.	3,000
Brindar servicio de alimentación a concentraciones de atletas.	9,000
Eventos Recreativos.	3
Asesorías Académicas.	60



MEDALLAS DE LOS  
DEPORTISTAS  
HOSPEDADOS EN LA VILLA  
DE ALTO RENDIMIENTO

CEREMONIA DE  
GRADUACIÓN DE LA  
PRIMERA GENERACIÓN  
DEL CENTRO EDUCATIVO  
DE CODESON

Comparativo de Numero de  
Medallas

OLIMPIADA 2011		OLIMPIADA 2012	
 ORO	10	 ORO	12
 PLATA	7	 PLATA	18
 BRONCE	10	 BRONCE	25
<b>Total</b>	<b>27</b>		<b>55</b>



# COMISIÓN SONORA ARIZONA

**Reunión Plenaria de la Comisión Sonora-Arizona del 7 al 9 de Junio:** se celebró la 53va edición de esta reunión entre ambos estados Fronterizos en la ciudad de Tucson, Arizona, donde se lleva a cabo las mesas de trabajo de los diferentes Comités que integran dicho organismo.

**Rueda de prensa en Tucson, Arizona “La Fiesta Mexicana de Beisbol”, del 4 al 7 de octubre en el Estadio Kino de Tucson:** La Comisión del Deporte de Sonora, Los Padres de Tucson y el Buró de Convenciones y Visitantes de la Área Metropolitana de Tucson, por segundo año consecutivo llevará a cabo en *Tucson* este torneo.

**Torneo de basquetbol “5 de mayo” Phoenix, Arizona:** 4 equipos representantes de Sonora participaron en este torneo del 4 al 6 del mes de mayo en donde se obtuvieron dos campeonatos. Las categorías que participaron fueron 9, 10, 11 y 13 años y menores.

**En coordinación con la ciudad de Tucson se brindó cobertura mediática y difusión de eventos deportivos:** en la ciudad de Tucson se celebró un juego de Beisbol Profesional, en donde jugaron los Dodgers de Los Angeles Vs Chicago White Sox, en donde a través de la comisión del deporte se le extendió una invitación a los diferentes medios escritos, electrónicos y de televisión a cubrir y difundir este evento.



# METAS DEL SEGUNDO TRIMESTRE

COORDINAR Y ADMINISTRAR EL ALOJAMIENTO, MANUTENCION, TUTORIA Y ALIMENTACION DE LOS ATLETAS INTERNOS EN LA VILLA ASI COMO DE LOS CONCENTRADOS EN EL CEDAR	PROGRAMADO			REALIZADO	
	Unidad de Medida	Total anual	Abril, Mayo y Junio	Abril, Mayo y Junio	Porcentaje cumplimiento
BRINDAR HOSPEDAJE DE ATLETAS INTERNOS	SERVICIOS	39,102	10,192	7,679	75%
BRINDAR SERVICIOS DE ALIMENTACION A ATLETAS INTERNOS	SERVICIOS	122,526	30,576	21,707	71%
BRINDAR SERVICIO DE HOSPEDAJE A CONCENTRACION DE ATLETAS	SERVICIOS	8,792	3,000	2,011	67%
BRINDAR SERVICIO DE ALIMENTACION A CONCENTRACION DE ATLETAS	SERVICIOS	23,525	9,000	8,327	92%
EVENTOS RECREATIVOS	REPORTE MENSUAL	10	3	3	100%
BRINDAR ASESORIAS ACADEMICAS	SERVICIOS	180	60	60	100%
DAR SEGUIMIENTO AL CUMPLIMIENTO DE LAS LINEAS DE ACCION DEL COMITÉ DE DEPORTES DE LA COMISION SONORA-ARIZONA.	REPORTES	12	3	3	100%
ELABORAR REPORTE MENSUAL SOBRE LAS ACTIVIDADES RELEVANTES DE LA COMISION DEL DEPORTE	REPORTES	12	3	3	100%

# JUSTIFICACIÓN DE LAS METAS


## Justificación

\*La meta # 1: no se cumplió al 100 % debido a que los atletas salieron a competencia de fogueo además a la Olimpiada Nacional 2012, así como regresar a sus municipios al terminar su participación.

\*La meta # 2: no se cumplió al 100% a consecuencia de la meta # 1.

\*La meta # 3: no fue alcanzada debido a los espacios destinados para concentración fueron cedidos para aulas al centro educativo de CODESON y los atletas del Sur fueron citados en sus municipios para ser trasladados a su sede de competencia de la Olimpiada Nacional, movilizandolos solo a las delegaciones del Norte del Estado a la ciudad de Hermosillo.



\*La meta # 4: no fue alcanzada a consecuencia de la meta # 3, además que se brindó alimentos a los atletas en tránsito previo a su Salida y a los atletas que Llegaban de la Olimpiada y Paralimpiada Nacional 2012 para posteriormente regresar a sus municipios.





# DEPORTE POPULAR

Se otorgo apoyo a 20 municipios para el campamento y se realizaron los campamentos en la Unidad Deportiva del Noroeste (CUM), Gimnasio del estado y Polifuncional Ana Gabriela Guevara con una participación de 1,800 jóvenes y niños



# MATAS 2012

Metas		Programado			Realizado		
Unidad De Medida	Unidad De Medida	Anual	Modif.Anual	2do. Trim.	2do. Trim.	Total	Av. Físico
Coordinación para realización de torneos deportivos en tu colonia.	Torneos realizados	100	100	30	15	15	50%
Coordinación para realización de carreras populares.	Carreras realizadas	6	6	2	2	0	100 %
Dotación de material a municipios que realicen campamentos	Recibo de entrega de material	20	20	20	20	0	100 %
Campamento de verano en Hermosillo	Memoria	3	3	3	3	0	100 %
Coordinar la selección y premiación del premio estatal del deporte 2011	Memoria	1	1	0	0	0	
Actividades salón de la fama	Reportes	12	12	3	3	3	100%

## Justificación

\*La meta # 1: no se cumplió al 100 % debido a que no se asignó presupuesto para la compra de materiales y trofeos para la realización de los torneos.

# METAS 2012 DE INFRAESTRUCTURA

Metas		Programado			Realizado		
Unidad De Medida	Unidad De Medida	Anual	Modif.Anual	2do. Trim.	2do. Trim.	Total	Av. Físico
Operativos de mantenimiento	Operativos	104	100	28	28	53	100%
Organizar y supervisar guardias de seguridad.	Informes	12	12	3	3	6	100%
Asistencia logistica para eventos deportivos	Informes	12	12	3	3	6	100%
Operativos de mantenimiento correctivo	Operativo	24	24	6	6	12	100%
Supervisión de limpieza de instalaciones	Reporte	12	3	3	3	6	100%
Propuestas de mejoras a instalaciones	Informe	13	4	3	3	7	100%

