




Instituto Sonorense de Cultura  
Estado de Actividades  
Del 01 de Enero al 30 de Junio de 2014  
(PESOS)

	2014	2013
<b>INGRESOS Y OTROS BENEFICIOS</b>		
<b>Ingresos de la Gestión:</b>		
Impuestos		
Cuotas y Aportaciones de Seguridad Social		
Contribuciones de Mejoras		
Derechos		
Productos de Tipo Corriente <sup>1</sup>		
Aprovechamientos de Tipo Corriente		
Ingresos por Venta de Bienes y Servicios	1,137,359.50	2,060,706.00
Ingresos no Comprendidos en las Fracciones de la Ley de Ingresos Causados en Ejercicios Fiscales Anteriores Pendientes de Liquidación o Pago		
<b>Participaciones, Aportaciones, Transferencias, Asignaciones, Subsidios y Otras Ayudas</b>		
Participaciones y Aportaciones		
Transferencia, Asignaciones, Subsidios y Otras Ayudas	67,762,025.57	134,370,134.49
<b>Otros Ingresos y Beneficios</b>		
Ingresos Financieros	1,588.09	4,168.57
Incremento por Variación de Inventarios		
Disminución del Exceso de Estimaciones por Pérdida o Deterioro u Obsolescencia		
Disminución del Exceso de Provisiones		
Otros Ingresos y Beneficios Varios	34,503,107.90	57,973,702.59
<b>Total de Ingresos y Otros Beneficios</b>	<b>103,404,081.06</b>	<b>194,408,711.65</b>
<b>GASTOS Y OTRAS PÉRDIDAS</b>		
<b>Gastos de Funcionamiento</b>		
Servicios Personales	45,693,653.42	93,781,257.59
Materiales y Suministros	356,912.99	745,926.32
Servicios Generales	42,959,349.13	75,190,363.96
<b>Transferencia, Asignaciones, Subsidios y Otras Ayudas</b>		
Transferencias Internas y Asignaciones al Sector Público	1,400,000.00	7,092,000.00
Transferencias al Resto del Sector Público		
Subsidios y Subvenciones		
Ayudas Sociales		
Pensiones y Jubilaciones		
Transferencias a Fideicomisos, Mandatos y Contratos Análogos		
Transferencias a la Seguridad Social		
Donativos		
Transferencias al Exterior		
<b>Participaciones y Aportaciones</b>		
Participaciones		
Aportaciones		
Convenios		
<b>Intereses, Comisiones y Otros Gastos de la Deuda Pública</b>		
Intereses de la Deuda Pública		
Comisiones de la Deuda Pública		
Gastos de la Deuda Pública		
Costo por Coberturas		
Apoyos Financieros		
<b>Otros Gastos y Pérdidas Extraordinarias</b>		
Estimaciones, Depreciaciones, Deterioros, Obsolescencia y Amortizaciones	572,829.47	
Provisiones		
Disminución de Inventarios		
Aumento por Insuficiencia de Estimaciones por Pérdida o Deterioro y Obsolescencia		
Aumento por Insuficiencia de Provisiones		
Otros Gastos		
<b>Inversión Pública</b>		
Inversión Pública no Capitalizable		
<b>Total de Gastos y Otras Pérdidas</b>	<b>90,982,745.01</b>	<b>176,809,547.87</b>
<b>Resultados del Ejercicio (Ahorro/Desahorro)</b>	<b>12,421,336.05</b>	<b>17,599,163.78</b>

<sup>1</sup> No se incluyen: Utilidades e Intereses. Por regla de presentación se revelan como Ingresos Financieros.

Autorizó:  
  
LIC. MARIA DOLORES CORONEL GÁNDARA  
Directora General del ISC

Revisó:  
  
C.P. AMÉRICA ORTEGA RUIZ  
Coordinadora General de Administración

Elaboró:  
  
C.P. ALMA RITA VALDEZ LUGO  
Coordinadora de Contabilidad