




Instituto Sonorense de Cultura
Estado de Actividades
Del 01 de Enero al 28 de Febrero de 2017
(PESOS)

	<u>2017</u>	<u>2016</u>
INGRESOS Y OTROS BENEFICIOS		
Ingresos de la Gestión:	792,408.00	1,910,597.60
Impuestos		
Cuotas y Aportaciones de Seguridad Social		
Contribuciones de Mejoras		
Derechos		
Productos de Tipo Corriente ¹		
Aprovechamientos de Tipo Corriente		
Ingresos por Venta de Bienes y Servicios	792,408.00	1,910,597.60
Ingresos no Comprendidos en las Fracciones de la Ley de Ingresos Causados en Ejercicios Fiscales Anteriores Pendientes de Liquidación o Pago		
Participaciones, Aportaciones, Transferencias, Asignaciones, Subsidios y Otras Ayudas	43,505,012.77	221,876,027.78
Participaciones y Aportaciones		
Transferencia, Asignaciones, Subsidios y Otras Ayudas	43,505,012.77	221,876,027.78
Otros Ingresos y Beneficios	2,401,676.10	60,698,789.61
Ingresos Financieros	1,084.44	5,638.76
Incremento por Variación de Inventarios		
Disminución del Exceso de Estimaciones por Pérdida o Deterioro u Obsolescencia		
Disminución del Exceso de Provisiones		
Otros Ingresos y Beneficios Varios	2,400,591.66	60,693,150.75
Total de Ingresos y Otros Beneficios	46,699,096.87	284,485,414.89
GASTOS Y OTRAS PÉRDIDAS		
Gastos de Funcionamiento	56,315,366.22	282,351,127.88
Servicios Personales	24,761,764.31	122,824,985.80
Materiales y Suministros	174,562.87	2,002,954.39
Servicios Generales	31,379,039.04	157,523,187.69
Transferencia, Asignaciones, Subsidios y Otras Ayudas	-	5,680,030.00
Transferencias Internas y Asignaciones al Sector Público	-	5,680,030.00
Transferencias al Resto del Sector Público		
Subsidios y Subvenciones		
Ayudas Sociales		
Penalones y Jubilaciones		
Transferencias a Fideicomisos, Mandatos y Contratos Análogos		
Transferencias a la Seguridad Social		
Donativos		
Transferencias al Exterior		
Participaciones y Aportaciones		
Participaciones		
Aportaciones		
Convenios		
Intereses, Comisiones y Otros Gastos de la Deuda Pública		
Intereses de la Deuda Pública		
Comisiones de la Deuda Pública		
Gastos de la Deuda Pública		
Costo por Coberturas		
Apoyos Financieros		
Otros Gastos y Pérdidas Extraordinarias	298,719.16	1,937,113.64
Estimaciones, Depreciaciones, Deterioros, Obsolescencia y Amortizaciones	298,719.16	1,937,113.64
Provisiones		
Disminución de Inventarios		
Aumento por Insuficiencia de Estimaciones por Pérdida o Deterioro y Obsolescencia		
Aumento por Insuficiencia de Provisiones		
Otros Gastos		
Inversión Pública		
Inversión Pública no Capitalizable		
Total de Gastos y Otras Pérdidas	56,614,085.38	289,988,271.62
Resultados del Ejercicio (Ahorro/Desahorro)	(9,914,988.51)	(5,482,856.63)

¹ No se incluyen: Utilidades e Intereses. Por regla de presentación se revelan como Ingresos Financieros.


 Autorizó:
LIC. MARIO WELFO ÁLVAREZ BELTRÁN
 Director General


 Revisó:
LIC. SERGIO BARIBAY ESCOBAR
 Coordinador General de Administración


 Elaboró:
C.P. ALMA RITA VALDEZ LUGO
 Coordinadora de Contabilidad