


**SISTEMA PARA EL DESARROLLO INTEGRAL DE LA FAMILIA DEL ESTADO DE SONORA****ESTADO DE ACTIVIDADES**

DEL 1 DE JUNIO AL 30 DE JUNIO DE 2015

<b>INGRESOS</b>	<b>2015</b>	<b>2014</b>
<b>Ingresos de Gestión</b>	4,291,366	5,593,278
Ingresos por Venta de Bienes y Servicios		
Ingresos de Operación de Entidades no financieras	4,290,672	5,592,464
Productos de Tipo Corriente		
Otros Productos que Generan Ingresos Corrientes	694	814
<b>Participaciones, Aportaciones, Transferencias, Asignaciones, Subsidios y Otras Ayudas</b>	<b>283,802,812</b>	<b>247,146,303</b>
Participaciones y Aportaciones		
Convenios	39,106,027	32,970,219
Transferencias, Asignaciones, Subsidios y Otras Ayudas		
Transferencias al Resto del Sector Público	1,683,575	11,576,828
Subsidios y Subvenciones	242,946,990	194,723,196
Ayudas Sociales	66,219	7,876,059
<b>Otros Ingresos</b>	<b>55,436,825</b>	<b>86,394</b>
Otros Ingresos		
Otros Ingresos de Ejercicios Anteriores	55,397,189	0
Diferencias de cambio positiva en "efectivo o equivalentes"		
Otros Ingresos Varios	39,636	86,394
<b>TOTAL DE INGRESOS</b>	<b>343,531,002</b>	<b>252,825,975</b>

**GASTOS**

<b>Gastos de Funcionamiento</b>	196,669,532	221,722,162
Servicios Personales	100,762,829	95,336,478
Materiales y Suministros	2,422,470	2,708,115
Servicios Generales	12,665,657	18,141,434
Transferencias, Asignaciones, Subsidios y Otras Ayudas	80,818,576	105,536,134
<b>Otros Gastos y Pérdidas Extraordinarias</b>	<b>34,030,645</b>	<b>13,452,034</b>
Depreciación de Bienes Inmuebles	2,393,127	1,713,744
Depreciación de Bienes Muebles	9,804,997	9,852,013
Variación de Inventarios de Mercancías para Reventa	460,933	407,639
Otros Gastos Varios	21,268,269	33,620
Otras Pérdidas	103,319	1,445,017
<b>TOTAL DE GASTOS Y OTRAS PERDIDAS</b>	<b>230,700,177</b>	<b>235,174,196</b>


**Ahorro/Desahorro Neto del Ejercicio****112,830,825****17,651,780**
  
 C.P. ALMA GUADALUPE SANCHEZ BRICEÑO  
 Contadora General

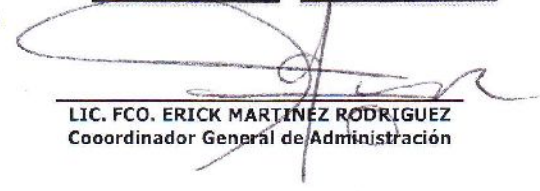
  
 LIC. FCO. ERICK MARTÍNEZ RÓDRIGUEZ  
 Coordinador General de Administración

  
 LIC. AGUSTÍN BLANCO LOUSTAUNAU  
 Director General


**SISTEMA PARA EL DESARROLLO INTEGRAL DE LA FAMILIA DEL ESTADO DE SONORA**
**ESTADO DE ACTIVIDADES RECURSOS PROPIOS**
**DEL 1 DE JUNIO AL 30 DE JUNIO DE 2015**

<b>INGRESOS</b>	<b>2015</b>	<b>2014</b>
<b><i>Ingresos de Gestión</i></b>	4,291,366	5,593,278
Ingresos por Venta de Bienes y Servicios		
Ingresos de Operación de Entidades no financieras	4,290,672	5,592,464
Productos de Tipo Corriente		
Otros Productos que Generan Ingresos Corrientes	694	814
<b><i>Participaciones, Aportaciones, Transferencias, Asignaciones, Subsidios y Otras Ayudas</i></b>	66,219	7,876,059
Participaciones y Aportaciones		
Convenios	0	0
Transferencias, Asignaciones, Subsidios y Otras Ayudas		
Transferencias al Resto del Sector Público	0	0
Subsidios y Subvenciones	0	0
Ayudas Sociales	66,219	7,876,059
<b><i>Otros Ingresos</i></b>	6,740,031	0
Otros Ingresos		
Otros Ingresos de Ejercicios Anteriores	6,740,031	0
Diferencias de cambio positiva en "efectivo o equivalentes"		
Otros Ingresos Varios	0	0
<b>TOTAL DE INGRESOS</b>	<b>11,097,616</b>	<b>13,469,337</b>
<b>GASTOS</b>		
<b><i>Gastos de Funcionamiento</i></b>	5,733,725	5,538,292
Servicios Personales	4,015,959	3,414,833
Materiales y Suministros	183,843	276,575
Servicios Generales	1,407,604	1,748,169
Transferencias, Asignaciones, Subsidios y Otras Ayudas	126,320	98,115
<b><i>Otros Gastos y Pérdidas Extraordinarias</i></b>	0	0
Depreciación de Bienes Inmuebles	0	0
Depreciación de Bienes Muebles	0	0
Variación de Inventarios de Mercancías para Reventa	0	0
Otros Gastos Varios	0	0
Otras Pérdidas	0	0
<b>TOTAL DE GASTOS Y OTRAS PERDIDAS</b>	<b>5,733,725</b>	<b>5,538,292</b>
<b>Ahorro/Desahorro Neto del Ejercicio</b>	<b>5,363,890</b>	<b>7,931,045</b>

  
**C.P. ALMA GUADALUPE SANCHEZ BRICEÑO**  
 Contadora General

  
**LIC. FCO. ERICK MARTÍNEZ RODRÍGUEZ**  
 Coordinador General de Administración


  
**LIC. AGUSTÍN BLANCO LOUSTAUNAU**  
 Director General




**SISTEMA PARA EL DESARROLLO INTEGRAL DE LA FAMILIA DEL ESTADO DE SONORA**  
**ESTADO DE ACTIVIDADES GOBIERNO DEL ESTADO**  
**DEL 1 DE JUNIO AL 30 DE JUNIO DE 2015**

INGRESOS	2015	2014
<b>Ingresos de Gestión</b>	0	0
Ingresos por Venta de Bienes y Servicios	0	0
Ingresos de Operación de Entidades no financieras	0	0
Productos de Tipo Corriente		
Otros Productos que Generan Ingresos Corrientes	0	0
<b>Participaciones, Aportaciones, Transferencias, Asignaciones, Subsidios y Otras Ayudas</b>	169,860,808	122,776,278
Participaciones y Aportaciones		
Convenios	0	0
Transferencias, Asignaciones, Subsidios y Otras Ayudas		
Transferencias a Resto del Sector Público	0	0
Subsidios y Subvenciones	169,860,808	122,776,278
Ayudas Sociales	0	0
<b>Otros Ingresos</b>	40,336,514	0
Otros Ingresos		
Otros Ingresos de Ejercicios Anteriores	40,336,514	0
Diferencias de cambio positiva en "efectivo o equivalentes"	0	0
Otros Ingresos Varios	0	0
<b>TOTAL DE INGRESOS</b>	<b>210,197,322</b>	<b>122,776,278</b>

GASTOS		
<b>Gastos de Funcionamiento</b>	128,792,909	124,951,026
Servicios Personales	96,746,870	91,921,645
Materiales y Suministros	680,114	699,791
Servicios Generales	10,428,586	13,115,575
Transferencias, Asignaciones, Subsidios y Otras Ayudas	20,937,339	19,214,015
<b>Otros Gastos y Pérdidas Extraordinarias</b>	0	0
Depreciación de Bienes Inmuebles	0	0
Depreciación de Bienes Muebles	0	0
Variación de Inventarios de Mercancías para Reventa	0	0
Otros Gastos Varios	0	0
Otras Pérdidas	0	0
<b>TOTAL DE GASTOS Y OTRAS PERDIDAS</b>	<b>128,792,909</b>	<b>124,951,026</b>
<b>Ahorro/Desahorro Neto del Ejercicio</b>	<b>81,404,413</b>	<b>(2,174,748)</b>

  
 C.P. ALMA GUADALUPE SANCHEZ BRICEÑO  
 Contadora General

  
 LIC. FCO. ERICK MARTINEZ RODRIGUEZ  
 Coordinador General de Administración

  
 LIC. AGUSTIN BLANCO LOUSTAUNAU  
 Director General





**SISTEMA PARA EL DESARROLLO INTEGRAL DE LA FAMILIA DEL ESTADO DE SONORA**  
**ESTADO DE ACTIVIDADES RECURSOS FEDERALES**  
**DEL 1 DE JUNIO AL 30 DE JUNIO DE 2015**

<b>INGRESOS</b>	<b>2015</b>	<b>2014</b>
<b>Ingresos de Gestión</b>	0	0
Ingresos por Venta de Bienes y Servicios	0	0
Ingresos de Operación de Entidades no financieras	0	0
Productos de Tipo Corriente		
Otros Productos que Generan Ingresos Corrientes	0	0
<b>Participaciones, Aportaciones, Transferencias, Asignaciones, Subsidios y Otras Ayudas</b>	<b>1,683,575</b>	<b>10,397,632</b>
Participaciones y Aportaciones		
Convenios	0	0
Transferencias, Asignaciones, Subsidios y Otras Ayudas		
Transferencias al Resto del Sector Público	1,683,575	10,397,632
Subsidios y Subvenciones	0	0
Ayudas Sociales	0	0
<b>Otros Ingresos</b>	<b>0</b>	<b>0</b>
Otros Ingresos		
Otros Ingresos de Ejercicios Anteriores		
Diferencias de cambio positiva en "efectivo o equivalentes"		
Otros Ingresos Varios	0	0
<b>TOTAL DE INGRESOS</b>	<b>1,683,575</b>	<b>10,397,632</b>

<b>GASTOS</b>		
<b>Gastos de Funcionamiento</b>	<b>64,885</b>	<b>27,035</b>
Servicios Personales	0	0
Materiales y Suministros	0	0
Servicios Generales	0	0
Transferencias, Asignaciones, Subsidios y Otras Ayudas	64,885	27,035
<b>Otros Gastos y Pérdidas Extraordinarias</b>	<b>0</b>	<b>0</b>
Depreciación de Bienes Inmuebles	0	0
Depreciación de Bienes Muebles	0	0
Variación de Inventarios de Mercancías para Reventa	0	0
Otros Gastos Varios	0	0
Otras Pérdidas	0	0
<b>TOTAL DE GASTOS Y OTRAS PERDIDAS</b>	<b>64,885</b>	<b>27,035</b>

**Ahorro/Desahorro Neto del Ejercicio** 1,618,690      10,370,597

  
**C.P. ALMA GUADALUPE SANCHEZ BRICEÑO**  
 Contadora General

  
**LIC. FCO. ERICK MARTINEZ RODRIGUEZ**  
 Coordinador General de Administración

  
**LIC. AGUSTIN BLANCO LOUSTAUNAU**  
 Director General





**SISTEMA PARA EL DESARROLLO INTEGRAL DE LA FAMILIA DEL ESTADO DE SONORA**  
**ESTADO DE ACTIVIDADES GOBIERNO DEL ESTADO RAMO 33**  
**DEL 1 DE JUNIO AL 30 DE JUNIO DE 2015**


<b>INGRESOS</b>	<b>2015</b>	<b>2014</b>
<b>Ingresos de Gestión</b>	0	0
Ingresos por Venta de Bienes y Servicios		
Ingresos de Operación de Entidades no financieras	0	0
Productos de Tipo Corriente		
Otros Productos que Generan Ingresos Corrientes	0	0
<b>Participaciones, Aportaciones, Transferencias, Asignaciones, Subsidios y Otras Ayudas</b>	<b>73,086,182</b>	<b>71,946,918</b>
Participaciones y Aportaciones		
Convenios	0	0
Transferencias, Asignaciones, Subsidios y Otras Ayudas		
Transferencias al Resto del Sector Público	0	0
Subsidios y Subvenciones	73,086,182	71,946,918
Ayudas Sociales	0	0
<b>Otros Ingresos</b>	<b>0</b>	<b>0</b>
Otros Ingresos		
Otros Ingresos de Ejercicios Anteriores		
Diferencias de cambio positiva en "efectivo o equivalentes"		
Otros Ingresos Varios	0	0
<b>TOTAL DE INGRESOS</b>	<b>73,086,182</b>	<b>71,946,918</b>

<b>GASTOS</b>		
<b>Gastos de Funcionamiento</b>	39,462,132	71,443,152
Servicios Personales	0	0
Materiales y Suministros	0	0
Servicios Generales	0	0
Transferencias, Asignaciones, Subsidios y Otras Ayudas	39,462,132	71,443,152
<b>Otros Gastos y Pérdidas Extraordinarias</b>	<b>0</b>	<b>0</b>
Depreciación de Bienes Inmuebles	0	0
Depreciación de Bienes Muebles	0	0
Variación de Inventarios de Mercancías para Reventa	0	0
Otros Gastos Varios	0	0
Otras Pérdidas	0	0
<b>TOTAL DE GASTOS Y OTRAS PERDIDAS</b>	<b>39,462,132</b>	<b>71,443,152</b>

**Ahorro/Desahorro Neto del Ejercicio** **33,624,050** **503,766**

  
 C.P. ALMA GUADALUPE SANCHEZ BRICEÑO  
 Contadora General


  
 LIC. FCO. ERICK MARTINEZ RODRIGUEZ  
 Coordinador General de Administración


  
 LIC. AGUSTIN BLANCO LOUSTAUNAU  
 Director General

**SISTEMA PARA EL DESARROLLO INTEGRAL DE LA FAMILIA DEL ESTADO DE SONORA****ESTADO DE ACTIVIDADES CUOTAS DE RECUPERACION DEL RAMO 33**

DEL 1 DE JUNTO AL 30 DE JUNTO DE 2015

<b>INGRESOS</b>	<b>2015</b>	<b>2014</b>
<b>Ingresos de Gestión</b>	0	0
Ingresos por Venta de Bienes y Servicios		
Ingresos de Operación de Entidades no financieras	0	0
Productos de Tipo Corriente		
Otros Productos que Generan Ingresos Corrientes	0	0
<b>Participaciones, Aportaciones, Transferencias, Asignaciones, Subsidios y Otras Ayudas</b>	<b>4,428,360</b>	<b>3,085,309</b>
Participaciones y Aportaciones		
Convenios	4,428,360	3,085,309
Transferencias, Asignaciones, Subsidios y Otras Ayudas		
Transferencias al Resto del Sector Público	0	0
Subsidios y Subvenciones	0	0
Ayudas Sociales	0	0
<b>Otros Ingresos</b>	<b>1,363,536</b>	<b>0</b>
Otros Ingresos		
Otros Ingresos de Ejercicios Anteriores	1,363,536	0
Diferencias de cambio positiva en "efectivo o equivalentes"		
Otros Ingresos Varios	0	0
<b>TOTAL DE INGRESOS</b>	<b>5,791,896</b>	<b>3,085,309</b>
<b>GASTOS</b>		
<b>Gastos de Funcionamiento</b>	<b>89,504</b>	<b>747,260</b>
Servicios Personales	0	0
Materiales y Suministros	0	16,782
Servicios Generales	0	32,030
Transferencias, Asignaciones, Subsidios y Otras Ayudas	89,504	698,448
<b>Otros Gastos y Pérdidas Extraordinarias</b>	<b>0</b>	<b>0</b>
Depreciación de Bienes Inmuebles	0	0
Depreciación de Bienes Muebles	0	0
Variación de Inventarios de Mercancías para Reventa	0	0
Otros Gastos Varios	0	0
Otras Pérdidas	0	0
<b>TOTAL DE GASTOS Y OTRAS PERDIDAS</b>	<b>89,504</b>	<b>747,260</b>
<b>Ahorro/Desahorro Neto del Ejercicio</b>	<b>5,702,392</b>	<b>2,338,049</b>

  
**C.P. ALMA GUADALUPE SANCHEZ BRICENO**  
 Contadora General

  
**LIC. FCO. ERICK MARTINEZ RODRIGUEZ**  
 Coordinador General de Administración

  
**LIC. AGUSTIN BLANCO LOUSTAUNAU**  
 Director General



**SISTEMA PARA EL DESARROLLO INTEGRAL DE LA FAMILIA DEL ESTADO DE SONORA**  
**ESTADO DE ACTIVIDADES APORTACIONES MUNICIPALES**  
**DEL 1 DE JUNIO AL 30 DE JUNIO DE 2015**

<b>INGRESOS</b>	<b>2015</b>	<b>2014</b>
<b>Ingresos de Gestión</b>	0	0
Ingresos por Venta de Bienes y Servicios	0	0
Ingresos de Operación de Entidades no financieras	0	0
Productos de Tipo Corriente		
Otros Productos que Generan Ingresos Corrientes	0	0
<b>Participaciones, Aportaciones, Transferencias, Asignaciones, Subsidios y Otras Ayudas</b>	<b>34,677,667</b>	<b>29,884,910</b>
Participaciones y Aportaciones		
Convenios	34,677,667	29,884,910
Transferencias, Asignaciones, Subsidios y Otras Ayudas		
Transferencias al Resto del Sector Público	0	0
Subsidios y Subvenciones	0	0
Ayudas Sociales	0	0
<b>Otros Ingresos</b>	<b>6,656,338</b>	<b>0</b>
Otros Ingresos		
Otros Ingresos de Ejercicios Anteriores	6,656,338	0
Diferencias de cambio positiva en "efectivo o equivalentes"		
Otros Ingresos Varios	0	0
<b>TOTAL DE INGRESOS</b>	<b>41,334,005</b>	<b>29,884,910</b>
<b>GASTOS</b>		
<b>Gastos de Funcionamiento</b>	<b>22,526,377</b>	<b>19,015,396</b>
Servicios Personales	0	0
Materiales y Suministros	1,558,514	1,714,967
Servicios Generales	829,467	3,245,660
Transferencias, Asignaciones, Subsidios y Otras Ayudas	20,138,396	14,054,769
<b>Otros Gastos y Pérdidas Extraordinarias</b>	<b>0</b>	<b>0</b>
Depreciación de Bienes Inmuebles	0	0
Depreciación de Bienes Muebles	0	0
Variación de Inventarios de Mercancías para Reventa	0	0
Otros Gastos Varios	0	0
Otras Pérdidas	0	0
<b>TOTAL DE GASTOS Y OTRAS PERDIDAS</b>	<b>22,526,377</b>	<b>19,015,396</b>

**Ahorro/Desahorro Neto del Ejercicio**

**18,807,628**

**10,869,514**

**C.P. ALMA GUADALUPE SANCHEZ BRICEÑO**  
Contadora General


**LIC. FCO. ERICK MARTINEZ RODRIGUEZ**  
Coordinador General de Administración

**LIC. AGUSTIN BLANCO LOUSTAUNAU**  
Director General



**SISTEMA PARA EL DESARROLLO INTEGRAL DE LA FAMILIA DEL ESTADO DE SONORA**  
**ESTADO DE ACTIVIDADES RECURSOS FEDERALES SEDESOL**  
**DEL 1 DE JUNIO AL 30 DE JUNIO DE 2015**

<b>INGRESOS</b>	<b>2015</b>	<b>2014</b>
<b>Ingresos de Gestión</b>	0	0
Ingresos por Venta de Bienes y Servicios	0	0
Ingresos de Operación de Entidades no financieras	0	0
Productos de Tipo Corriente		
Otros Productos que Generan Ingresos Corrientes	0	0
<b>Participaciones, Aportaciones, Transferencias, Asignaciones, Subsidios y Otras Ayudas</b>	0	1,179,196
Participaciones y Aportaciones		
Convenios	0	0
Transferencias, Asignaciones, Subsidios y Otras Ayudas		
Transferencias al Resto del Sector Público	0	1,179,196
Subsidios y Subvenciones	0	0
Ayudas Sociales	0	0
<b>Otros Ingresos</b>	2	0
Otros Ingresos	2	0
Otros Ingresos de Ejercicios Anteriores	2	0
Diferencias de cambio positiva en "efectivo o equivalentes"	0	0
Otros Ingresos Varios	0	0
<b>TOTAL DE INGRESOS</b>	<b>2</b>	<b>1,179,196</b>
<hr/>		
<b>GASTOS</b>		
<b>Gastos de Funcionamiento</b>	0	0
Servicios Personales	0	0
Materiales y Suministros	0	0
Servicios Generales	0	0
Transferencias, Asignaciones, Subsidios y Otras Ayudas	0	0
<b>Otros Gastos y Pérdidas Extraordinarias</b>	0	0
Depreciación de Bienes Inmuebles	0	0
Depreciación de Bienes Muebles	0	0
Variación de Inventarios de Mercancías para Reventa	0	0
Otros Gastos Varios	0	0
Otras Pérdidas	0	0
<b>TOTAL DE GASTOS Y OTRAS PERDIDAS</b>	<b>0</b>	<b>0</b>
<hr/>		
<b>Ahorro/Desahorro Neto del Ejercicio</b>	<b>2</b>	<b>1,179,196</b>

  
 C.P. ALMA GUADALUPE SANCHEZ BRICEÑO  
 Contadora General


  
 LIC. FCO. ERICK MARTINEZ RODRIGUEZ  
 Coordinador General de Administración


  
 LIC. AGUSTIN BLANCO LOUSTAUNAU  
 Director General

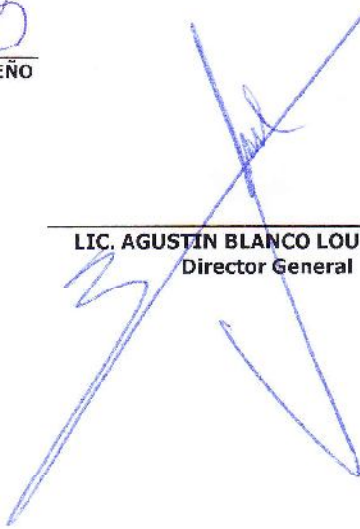



**SISTEMA PARA EL DESARROLLO INTEGRAL DE LA FAMILIA DEL ESTADO DE SONORA**
**ESTADO DE ACTIVIDADES GOBIERNO DEL ESTADO RAMO 23**
**DEL 1 DE JUNIO AL 30 DE JUNIO DE 2015**

<b>INGRESOS</b>	<b>2015</b>	<b>2014</b>
<b><i>Ingresos de Gestión</i></b>	0	0
Ingresos por Venta de Bienes y Servicios	0	0
Ingresos de Operación de Entidades no financieras	0	0
Productos de Tipo Corriente		
Otros Productos que Generan Ingresos Corrientes	0	0
<b><i>Participaciones, Aportaciones, Transferencias, Asignaciones, Subsidios y Otras Ayudas</i></b>	0	0
Participaciones y Aportaciones		
Convenios	0	0
Transferencias, Asignaciones, Subsidios y Otras Ayudas		
Transferencias al Resto del Sector Público	0	0
Subsidios y Subvenciones	0	0
Ayudas Sociales	0	0
<b><i>Otros Ingresos</i></b>	300,767	0
Otros Ingresos		
Otros Ingresos de Ejercicios Anteriores	300,767	0
Diferencias de cambio positiva en "efectivo o equivalentes"		
Otros Ingresos Varios	0	0
<b>TOTAL DE INGRESOS</b>	<b>300,767</b>	<b>0</b>
<b>GASTOS</b>		
<b><i>Gastos de Funcionamiento</i></b>	0	0
Servicios Personales	0	0
Materiales y Suministros	0	0
Servicios Generales	0	0
Transferencias, Asignaciones, Subsidios y Otras Ayudas	0	0
<b><i>Otros Gastos y Pérdidas Extraordinarias</i></b>	0	0
Depreciación de Bienes Inmuebles	0	0
Depreciación de Bienes Muebles	0	0
Variación de Inventarios de Mercancías para Reventa	0	0
Otros Gastos Varios	0	0
Otras Pérdidas	0	0
<b>TOTAL DE GASTOS Y OTRAS PERDIDAS</b>	<b>0</b>	<b>0</b>
<b>Ahorro/Desahorro Neto del Ejercicio</b>	<b>300,767</b>	<b>0</b>


  
**C.P. ALMA GUADALUPE SANCHEZ BRICEÑO**  
 Contadora General

  
**LIC. FCO. ERICK MARTINEZ RODRIGUEZ**  
 Coordinador General de Administración


  
**LIC. AGUSTÍN BLANCO LOUSTAUNAU**  
 Director General


**SISTEMA PARA EL DESARROLLO INTEGRAL DE LA FAMILIA DEL ESTADO DE SONORA**
**ESTADO DE ACTIVIDADES OTROS INGRESOS Y OTROS GASTOS**
**DEL 1 DE JUNIO AL 30 DE JUNIO DE 2015**

INGRESOS	2015	2014
<b>Ingresos de Gestión</b>	0	0
Ingresos por Venta de Bienes y Servicios	0	0
Ingresos de Operación de Entidades no financieras	0	0
Productos de Tipo Corriente	0	0
Otros Productos que Generan Ingresos Corrientes	0	0
<b>Participaciones, Aportaciones, Transferencias, Asignaciones, Subsidios y Otras Ayudas</b>	0	0
Participaciones y Aportaciones	0	0
Convenios	0	0
Transferencias, Asignaciones, Subsidios y Otras Ayudas	0	0
Transferencias al Resto del Sector Público	0	0
Subsidios y Subvenciones	0	0
Ayudas Sociales	0	0
<b>Otros Ingresos</b>	39,636	86,394
Otros Ingresos	39,636	86,394
Otros Ingresos de Ejercicios Anteriores	0	0
Diferencias de cambio positiva en "efectivo o equivalentes"	0	0
Otros Ingresos Varios	0	0
<b>TOTAL DE INGRESOS</b>	<b>39,636</b>	<b>86,394</b>
<b>GASTOS</b>		
<b>Gastos de Funcionamiento</b>	0	0
Servicios Personales	0	0
Materiales y Suministros	0	0
Servicios Generales	0	0
Transferencias, Asignaciones, Subsidios y Otras Ayudas	0	0
<b>Otros Gastos y Pérdidas Extraordinarias</b>	34,030,645	13,452,034
Depreciación de Bienes Inmuebles	2,393,127	1,713,744
Depreciación de Bienes Muebles	9,804,997	9,852,013
Variación de Inventarios de Mercancías para Reventa	460,933	407,639
Otros Gastos Varios	21,268,269	33,620
Otras Pérdidas	103,319	1,445,017
<b>TOTAL DE GASTOS Y OTRAS PERDIDAS</b>	<b>34,030,645</b>	<b>13,452,034</b>
<b>Ahorro/Desahorro Neto del Ejercicio</b>	<b>(33,991,009)</b>	<b>(13,365,639)</b>

  
**C.P. ALMA GUADALUPE SANCHEZ BRICEÑO**  
 Contadora General

  
**LIC. FCO. ERICK MARTINEZ RODRIGUEZ**  
 Coordinador General de Administración

  
**LIC. AGUSTIN BLANCO LOUSTAUNAU**  
 Director General