






**ETCA-I-01-A ESTADO DE ACTIVIDADES
DEL 1 DE SEPTIEMBRE AL 30 DE SEPTIEMBRE DE 2015**

| INGRESOS | 2015 | 2014 |
|--|--------------------|--------------------|
| Ingresos de Gestión | 5,747,708 | 7,707,221 |
| Ingresos por Venta de Bienes y Servicios | | |
| Ingresos de Operación de Entidades no financieras | 5,746,654 | 7,705,314 |
| Productos de Tipo Corriente | | |
| Otros Productos que Generan Ingresos Corrientes | 1,054 | 1,906 |
| Participaciones, Aportaciones, Transferencias, Asignaciones, Subsidios y Otras Ayudas | 379,139,789 | 366,812,549 |
| Participaciones y Aportaciones | | |
| Convenios | 58,659,041 | 49,388,795 |
| Transferencias, Asignaciones, Subsidios y Otras Ayudas | | |
| Transferencias al Resto del Sector Público | 3,545,606 | 11,997,691 |
| Subsidios y Subvenciones | 316,092,596 | 295,230,065 |
| Ayudas Sociales | 842,546 | 10,195,997 |
| Otros Ingresos | 55,452,971 | 116,388 |
| Otros Ingresos | | |
| Otros Ingresos de Ejercicios Anteriores | 55,397,189 | 0 |
| Diferencias de cambio positiva en "efectivo o equivalentes" | | |
| Otros Ingresos Varios | 55,782 | 116,388 |
| TOTAL DE INGRESOS | 440,340,468 | 374,636,157 |
| GASTOS | | |
| Gastos de Funcionamiento | 337,973,586 | 344,019,462 |
| Servicios Personales | 149,818,780 | 145,514,786 |
| Materiales y Suministros | 4,407,477 | 5,150,507 |
| Servicios Generales | 21,320,153 | 27,319,580 |
| Transferencias, Asignaciones, Subsidios y Otras Ayudas | 162,427,176 | 166,034,588 |
| Otros Gastos y Pérdidas Extraordinarias | 41,130,689 | 19,166,531 |
| Depreciación de Bienes Inmuebles | 3,589,690 | 2,570,616 |
| Depreciación de Bienes Muebles | 14,779,478 | 14,291,881 |
| Variación de Inventarios de Mercancías para Reventa | 639,800 | 619,568 |
| Otros Gastos Varios | 21,741,064 | 88,034 |
| Otras Pérdidas | 377,658 | 1,596,432 |
| TOTAL DE GASTOS Y OTRAS PERDIDAS | 379,104,275 | 363,185,993 |
| Ahorro/Desahorro Neto del Ejercicio | 61,236,192 | 11,450,165 |


C.P. ALMA GUADALUPE SANCHEZ BRICEÑO
Contadora General


LIC. JOSÉ AGUSTÍN PACHECO TAPIA
Director de Planeación y Finanzas


LIC. LUIS CARLOS SOTO GUTIERREZ
Coordinador General de Administración


LIC. KARINA TERÉSITA ZÁRATE FÉLIX
Directora General



**ETCA-I-01-A ESTADO DE ACTIVIDADES GOBIERNO DEL ESTADO
DEL 1 DE SEPTIEMBRE AL 30 DE SEPTIEMBRE DE 2015**

| INGRESOS | 2015 | 2014 |
|--|--------------------|---------------------|
| Ingresos de Gestión | 0 | 0 |
| Ingresos por venta de Bienes y Servicios | | |
| Ingresos de Operación de Entidades no financieras | 0 | 0 |
| Productos de Tipo Corriente | | |
| Otros Productos que Generan Ingresos Corrientes | 0 | 0 |
| Participaciones, Aportaciones, Transferencias, Asignaciones, Subsidios y Otras Ayudas | 206,447,227 | 188,104,954 |
| Participaciones y Aportaciones | | |
| Convenios | 0 | 0 |
| Transferencias, Asignaciones, Subsidios y Otras Ayudas | | |
| Transferencias al Resto del Sector Público | 0 | 0 |
| Subsidios y Subvenciones | 206,447,227 | 188,104,954 |
| Ayudas Sociales | 0 | 0 |
| Otros Ingresos | 40,336,514 | 0 |
| Otros Ingresos | | |
| Otros Ingresos de Ejercicios Anteriores | 40,336,514 | 0 |
| Diferencias de cambio positiva en "efectivo o equivalentes" | | |
| Otros Ingresos Varios | 0 | 0 |
| TOTAL DE INGRESOS | 246,783,741 | 188,104,954 |
| GASTOS | | |
| Gastos de Funcionamiento | 189,937,020 | 203,287,321 |
| Servicios Personales | 143,460,764 | 139,961,912 |
| Materiales y Suministros | 1,304,192 | 1,401,721 |
| Servicios Generales | 17,300,503 | 18,221,693 |
| Transferencias, Asignaciones, Subsidios y Otras Ayudas | 27,871,561 | 43,701,995 |
| Otros Gastos y Pérdidas Extraordinarias | 0 | 0 |
| Depreciación de Bienes Inmuebles | 0 | 0 |
| Depreciación de Bienes Muebles | 0 | 0 |
| Variación de Inventarios de Mercancías para Reventa | 0 | 0 |
| Otros Gastos Varios | 0 | 0 |
| Otras Pérdidas | 0 | 0 |
| TOTAL DE GASTOS Y OTRAS PERDIDAS | 189,937,020 | 203,287,321 |
| Ahorro/Desahorro Neto del Ejercicio | 56,846,721 | (15,182,367) |

C.P. ALMA GUADALUPE SANCHEZ BRICEÑO
Contadora General

LIC. JOSÉ AGUSTÍN PACHECO TAPIA
Director de Planeación y Finanzas


LIC. LUIS CARLOS SOTO GUTIERREZ
Coordinador General de Administración


LIC. KARINA TERESITA ZÁRATE FÉLIX
Directora General



**ETCA-I-01-A ESTADO DE ACTIVIDADES RECURSOS PROPIOS
DEL 1 DE SEPTIEMBRE AL 30 DE SEPTIEMBRE DE 2015**

| | 2015 | 2014 |
|--|-------------------|-------------------|
| INGRESOS | | |
| Ingresos de Gestión | | |
| Ingresos por Venta de Bienes y Servicios | 5,747,708 | 7,707,221 |
| Ingresos de Operación de Entidades no financieras | 5,746,654 | 7,705,314 |
| Productos de Tipo Corriente | | |
| Otros Productos que Generan Ingresos Corrientes | 1,054 | 1,906 |
| Participaciones, Aportaciones, Transferencias, Asignaciones, Subsidios y Otras Ayudas | 842,546 | 10,195,997 |
| Participaciones y Aportaciones | | |
| Convenios | 0 | 0 |
| Transferencias, Asignaciones, Subsidios y Otras Ayudas | | |
| Transferencias al Resto del Sector Público | 0 | 0 |
| Subsidios y Subvenciones | 0 | 0 |
| Ayudas Sociales | 842,546 | 10,195,997 |
| Otros Ingresos | 6,740,031 | 0 |
| Otros Ingresos | | |
| Otros Ingresos de Ejercicios Anteriores | 6,740,031 | 0 |
| Diferencias de cambio positiva en "efectivo o equivalentes" | | |
| Otros Ingresos Varios | 0 | 0 |
| TOTAL DE INGRESOS | 13,330,285 | 17,903,218 |
| GASTOS | | |
| Gastos de Funcionamiento | | |
| Servicios Personales | 8,364,087 | 10,428,625 |
| Materiales y Suministros | 6,358,016 | 5,552,873 |
| Servicios Generales | 423,731 | 611,738 |
| Transferencias, Asignaciones, Subsidios y Otras Ayudas | 1,440,541 | 2,488,571 |
| | 141,800 | 1,775,443 |
| Otros Gastos y Pérdidas Extraordinarias | 0 | 0 |
| Depreciación de Bienes Inmuebles | 0 | 0 |
| Depreciación de Bienes Muebles | 0 | 0 |
| Variación de Inventarios de Mercancías para Reventa | 0 | 0 |
| Otros Gastos Varios | 0 | 0 |
| Otras Pérdidas | 0 | 0 |
| TOTAL DE GASTOS Y OTRAS PERDIDAS | 8,364,087 | 10,428,625 |
| Ahorro/Desahorro Neto del Ejercicio | 4,966,197 | 7,474,593 |


C.P. ALMA GUADALUPE SANCHEZ BRICEÑO
Contadora General


LIC. JOSÉ AGUSTÍN PACHECO TAPIA
Director de Planeación y Finanzas



LIC. LUIS CARLOS SOTO GUTIERREZ
Coordinador General de Administración


LIC. KARINA TERESITA ZÁRATE FÉLIX
Directora General



**ETCA-I-01-A ESTADO DE ACTIVIDADES RECURSOS FEDERALES
DEL 1 DE SEPTIEMBRE AL 30 DE SEPTIEMBRE DE 2015**

| INGRESOS | 2015 | 2014 |
|--|------------------|-------------------|
| Ingresos de Gestión | 0 | 0 |
| Ingresos por Venta de Bienes y Servicios | | |
| Ingresos de Operación de Entidades no financieras | 0 | 0 |
| Productos de Tipo Corriente | | |
| Otros Productos que Generan Ingresos Corrientes | 0 | 0 |
| Participaciones, Aportaciones, Transferencias, Asignaciones, Subsidios y Otras Ayudas | 3,545,606 | 10,818,495 |
| Participaciones y Aportaciones | | |
| Convenios | 0 | 0 |
| Transferencias, Asignaciones, Subsidios y Otras Ayudas | | |
| Transferencias al Resto del Sector Público | 3,545,606 | 10,818,495 |
| Subsidios y Subvenciones | 0 | 0 |
| Ayudas Sociales | 0 | 0 |
| Otros Ingresos | 0 | 0 |
| Otros Ingresos | | |
| Otros Ingresos de Ejercicios Anteriores | | |
| Diferencias de cambio positiva en "efectivo o equivalentes" | | |
| Otros Ingresos Varios | 0 | 0 |
| TOTAL DE INGRESOS | 3,545,606 | 10,818,495 |
| GASTOS | | |
| Gastos de Funcionamiento | 126,537 | 2,564,555 |
| Servicios Personales | 0 | 0 |
| Materiales y Suministros | 0 | 195,168 |
| Servicios Generales | 9,717 | 603,308 |
| Transferencias, Asignaciones, Subsidios y Otras Ayudas | 116,819 | 1,766,078 |
| Otros Gastos y Pérdidas Extraordinarias | 0 | 0 |
| Depreciación de Bienes Inmuebles | 0 | 0 |
| Depreciación de Bienes Muebles | 0 | 0 |
| Variación de Inventarios de Mercancías para Reventa | 0 | 0 |
| Otros Gastos Varios | 0 | 0 |
| Otras Pérdidas | 0 | 0 |
| TOTAL DE GASTOS Y OTRAS PERDIDAS | 126,537 | 2,564,555 |
| Ahorro/Desahorro Neto del Ejercicio | 3,419,069 | 8,253,940 |


C.P. ALMA GUADALUPE SANCHEZ BRICEÑO
Contadora General


LIC. JOSÉ AGUSTÍN PACHECO TAPIA
Director de Planeación y Finanzas


LIC. LUIS CARLOS SOTO GUTIERREZ
Coordinador General de Administración


LIC. KARINA TERESITA ZÁRATE FÉLIX
Directora General




**ETCA-I-01-A ESTADO DE ACTIVIDADES GOBIERNO DEL ESTADO RAMO 33
DEL 1 DE SEPTIEMBRE AL 30 DE SEPTIEMBRE DE 2015**

| INGRESOS | 2015 | 2014 |
|--|--------------------|--------------------|
| Ingresos de Gestión | 0 | 0 |
| Ingresos por venta de Bienes y Servicios | | |
| Ingresos de Operación de Entidades no financieras | 0 | 0 |
| Productos de Tipo Corriente | | |
| Otros Productos que Generan Ingresos Corrientes | 0 | 0 |
| Participaciones, Aportaciones, Transferencias, Asignaciones, Subsidios y Otras Ayudas | 109,645,369 | 107,125,111 |
| Participaciones y Aportaciones | | |
| Convenios | 0 | 0 |
| Transferencias, Asignaciones, Subsidios y Otras Ayudas | | |
| Transferencias al Resto del Sector Público | 0 | 0 |
| Subsidios y Subvenciones | 109,645,369 | 107,125,111 |
| Ayudas Sociales | 0 | 0 |
| Otros Ingresos | 0 | 0 |
| Otros Ingresos | | |
| Otros Ingresos de Ejercicios Anteriores | | |
| Diferencias de cambio positiva en "efectivo o equivalentes" | | |
| Otros Ingresos Varios | 0 | 0 |
| TOTAL DE INGRESOS | 109,645,369 | 107,125,111 |
| GASTOS | | |
| Gastos de Funcionamiento | 99,622,002 | 97,403,027 |
| Servicios Personales | 0 | 0 |
| Materiales y Suministros | 0 | 0 |
| Servicios Generales | 0 | 0 |
| Transferencias, Asignaciones, Subsidios y Otras Ayudas | 99,622,002 | 97,403,027 |
| Otros Gastos y Pérdidas Extraordinarias | 0 | 0 |
| Depreciación de Bienes Inmuebles | 0 | 0 |
| Depreciación de Bienes Muebles | 0 | 0 |
| Variación de Inventarios de Mercancías para Reventa | 0 | 0 |
| Otros Gastos Varios | 0 | 0 |
| Otras Pérdidas | 0 | 0 |
| TOTAL DE GASTOS Y OTRAS PERDIDAS | 99,622,002 | 97,403,027 |
| Ahorro/Desahorro Neto del Ejercicio | 10,023,367 | 9,722,084 |


C.P. ALMA GUADALUPE SANCHEZ BRICEÑO
Contadora General


LIC. JOSÉ AGUSTÍN PACHECO TAPIA
Director de Planeación y Finanzas


LIC. LUIS CARLOS SOTO GUTIERREZ
Coordinador General de Administración



LIC. KARINA TERESITA ZÁRATE FÉLIX
Directora General




**ETCA-I-01-A ESTADO DE ACTIVIDADES CUOTAS DE RECUPERACION DEL RAMO 33
DEL 1 DE SEPTIEMBRE AL 30 DE SEPTIEMBRE DE 2015**

| | 2015 | 2014 |
|--|------------------|------------------|
| INGRESOS | | |
| Ingresos de Gestión | 0 | 0 |
| Ingresos por Venta de Bienes y Servicios | 0 | 0 |
| Ingresos de Operación de Entidades no financieras | | |
| Productos de Tipo Corriente | 0 | 0 |
| Otros Productos que Generan Ingresos Corrientes | | |
| Participaciones, Aportaciones, Transferencias, Asignaciones, Subsidios y Otras Ayudas | 6,642,540 | 4,561,429 |
| Participaciones y Aportaciones | 6,642,540 | 4,561,429 |
| Convenios | | |
| Transferencias, Asignaciones, Subsidios y Otras Ayudas | 0 | 0 |
| Transferencias al Resto del Sector Público | 0 | 0 |
| Subsidios y Subvenciones | 0 | 0 |
| Ayudas Sociales | | |
| Otros Ingresos | 1,363,536 | 0 |
| Otros Ingresos | | |
| Otros Ingresos de Ejercicios Anteriores | 1,363,536 | 0 |
| Diferencias de cambio positiva en "efectivo o equivalentes" | 0 | 0 |
| Otros Ingresos Varios | | |
| TOTAL DE INGRESOS | 8,006,076 | 4,561,429 |
| GASTOS | | |
| Gastos de Funcionamiento | 2,787,211 | 3,151,516 |
| Servicios Personales | 0 | 0 |
| Materiales y Suministros | 0 | 19,824 |
| Servicios Generales | 0 | 40,912 |
| Transferencias, Asignaciones, Subsidios y Otras Ayudas | 2,787,211 | 3,090,780 |
| Otros Gastos y Pérdidas Extraordinarias | 0 | 0 |
| Depreciación de Bienes Inmuebles | 0 | 0 |
| Depreciación de Bienes Muebles | 0 | 0 |
| Variación de Inventarios de Mercancías para Reventa | 0 | 0 |
| Otros Gastos Varios | 0 | 0 |
| Otras Pérdidas | 0 | 0 |
| TOTAL DE GASTOS Y OTRAS PERDIDAS | 2,787,211 | 3,151,516 |
| Ahorro/Desahorro Neto del Ejercicio | 5,218,865 | 1,409,913 |


C.P. ALMA GUADALUPE SANCHEZ BRICEÑO
Contadora General


LIC. JOSÉ AGUSTÍN PACHECO TAPIA
Director de Planeación y Finanzas


LIC. LUIS CARLOS SOTO GUTIERREZ
Coordinador General de Administración


LIC. KARINA TERESITA ZÁRATE FÉLIX
Directora General



**ETCA-I-01-A ESTADO DE ACTIVIDADES APORTACIONES MUNICIPALES
DEL 1 DE SEPTIEMBRE AL 30 DE SEPTIEMBRE DE 2015**

| INGRESOS | 2015 | 2014 |
|--|-------------------|-------------------|
| Ingresos de Gestión | | |
| Ingresos por venta de Bienes y Servicios | 0 | 0 |
| Ingresos de Operación de Entidades no financieras | 0 | 0 |
| Productos de Tipo Corriente | | |
| Otros Productos que Generan Ingresos Corrientes | 0 | 0 |
| Participaciones, Aportaciones, Transferencias, Asignaciones, Subsidios y Otras Ayudas | 52,016,501 | 44,827,365 |
| Participaciones y Aportaciones | | |
| Convenios | 52,016,501 | 44,827,365 |
| Transferencias, Asignaciones, Subsidios y Otras Ayudas | | |
| Transferencias al Resto del Sector Público | 0 | 0 |
| Subsidios y Subvenciones | 0 | 0 |
| Ayudas Sociales | 0 | 0 |
| Otros Ingresos | 6,656,338 | 0 |
| Otros Ingresos | | |
| Otros Ingresos de Ejercicios Anteriores | 6,656,338 | 0 |
| Diferencias de cambio positiva en "efectivo o equivalentes" | | |
| Otros Ingresos Varios | 0 | 0 |
| TOTAL DE INGRESOS | 58,672,839 | 44,827,365 |
| GASTOS | | |
| Gastos de Funcionamiento | 37,136,728 | 26,015,430 |
| Servicios Personales | 0 | 0 |
| Materiales y Suministros | 2,679,554 | 2,922,056 |
| Servicios Generales | 7,569,397 | 5,965,096 |
| Transferencias, Asignaciones, Subsidios y Otras Ayudas | 31,887,782 | 17,128,277 |
| Otros Gastos y Pérdidas Extraordinarias | 0 | 0 |
| Depreciación de Bienes Inmuebles | 0 | 0 |
| Depreciación de Bienes Muebles | 0 | 0 |
| Variación de Inventarios de Mercancías para Reventa | 0 | 0 |
| Otros Gastos Varios | 0 | 0 |
| Otras Pérdidas | 0 | 0 |
| TOTAL DE GASTOS Y OTRAS PERDIDAS | 37,136,728 | 26,015,430 |
| Ahorro/Desahorro Neto del Ejercicio | 21,536,111 | 18,811,935 |

C.P. ALMA GUADALUPE SANCHEZ BRICEÑO
Contadora General

LIC. JOSE AGUSTÍN PACHECO TAPIA
Director de Planeación y Finanzas


LIC. LUIS CARLOS SOTO GUTIERREZ
Coordinador General de Administración

LIC. KARINA TERESITA ZÁRATE FÉLIX
Directora General




**ETCA-I-01-A ESTADO DE ACTIVIDADES RECURSOS FEDERALES SEDESOL
DEL 1 DE SEPTIEMBRE AL 30 DE SEPTIEMBRE DE 2015**

| INGRESOS | 2015 | 2014 |
|--|----------|------------------|
| Ingresos de Gestión | 0 | 0 |
| Ingresos por Venta de Bienes y Servicios | 0 | 0 |
| Ingresos de Operación de Entidades no financieras | 0 | 0 |
| Productos de Tipo Corriente | | |
| Otros Productos que Generan Ingresos Corrientes | 0 | 0 |
| Participaciones, Aportaciones, Transferencias, Asignaciones, Subsidios y Otras Ayudas | 0 | 1,179,196 |
| Participaciones y Aportaciones | | |
| Convenios | 0 | 0 |
| Transferencias, Asignaciones, Subsidios y Otras Ayudas | | |
| Transferencias al Resto del Sector Público | 0 | 1,179,196 |
| Subsidios y Subvenciones | 0 | 0 |
| Ayudas Sociales | 0 | 0 |
| Otros Ingresos | 2 | 0 |
| Otros Ingresos | | |
| Otros Ingresos de Ejercicios Anteriores | 2 | 0 |
| Diferencias de cambio positiva en "efectivo o equivalentes" | | |
| Otros Ingresos Varios | 0 | 0 |
| TOTAL DE INGRESOS | 2 | 1,179,196 |
| GASTOS | | |
| Gastos de Funcionamiento | 0 | 1,168,988 |
| Servicios Personales | 0 | 0 |
| Materiales y Suministros | 0 | 0 |
| Servicios Generales | 0 | 0 |
| Transferencias, Asignaciones, Subsidios y Otras Ayudas | 0 | 1,168,988 |
| Otros Gastos y Pérdidas Extraordinarias | 0 | 0 |
| Depreciación de Bienes Inmuebles | 0 | 0 |
| Depreciación de Bienes Muebles | 0 | 0 |
| Variación de Inventarios de Mercancías para Reventa | 0 | 0 |
| Otros Gastos Varios | 0 | 0 |
| Otras Pérdidas | 0 | 0 |
| TOTAL DE GASTOS Y OTRAS PERDIDAS | 0 | 1,168,988 |
| Ahorro/Desahorro Neto del Ejercicio | 2 | 10,208 |


C.P. ALMA GUADALUPE SANCHEZ-BRICEÑO
Contadora General


LIC. JOSÉ AGUSTÍN PACHECO TAPIA
Director de Planeación y Finanzas



LIC. LUIS CARLOS SOTO GUTIERREZ
Coordinador General de Administración


LIC. KARINA TERESITA ZÁRATE FÉLIX
Directora General




**ETCA-I-01-A ESTADO DE ACTIVIDADES GOBIERNO DEL ESTADO RAMO 23
DEL 1 DE SEPTIEMBRE AL 30 DE SEPTIEMBRE DE 2015**

| INGRESOS | 2015 | 2014 |
|--|----------------|-------------|
| Ingresos de Gestión | 0 | 0 |
| Ingresos por Venta de Bienes y Servicios | | |
| Ingresos de Operación de Entidades no financieras | 0 | 0 |
| Productos de Tipo Corriente | | |
| Otros Productos que Generan Ingresos Corrientes | 0 | 0 |
| Participaciones, Aportaciones, Transferencias, Asignaciones, Subsidios y Otras Ayudas | 0 | 0 |
| Participaciones y Aportaciones | | |
| Convenios | 0 | 0 |
| Transferencias, Asignaciones, Subsidios y Otras Ayudas | | |
| Transferencias al Resto del Sector Público | 0 | 0 |
| Subsidios y Subvenciones | 0 | 0 |
| Ayudas Sociales | 0 | 0 |
| Otros Ingresos | 300,767 | 0 |
| Otros Ingresos | | |
| Otros Ingresos de Ejercicios Anteriores | 300,767 | 0 |
| Diferencias de cambio positiva en "efectivo o equivalentes" | | |
| Otros Ingresos Varios | 0 | 0 |
| TOTAL DE INGRESOS | 300,767 | 0 |
| GASTOS | | |
| Gastos de Funcionamiento | 0 | 0 |
| Servicios Personales | 0 | 0 |
| Materiales y Suministros | 0 | 0 |
| Servicios Generales | 0 | 0 |
| Transferencias, Asignaciones, Subsidios y Otras Ayudas | 0 | 0 |
| Otros Gastos y Pérdidas Extraordinarias | 0 | 0 |
| Depreciación de Bienes Inmuebles | 0 | 0 |
| Depreciación de Bienes Muebles | 0 | 0 |
| Variación de Inventarios de Mercancías para Reventa | 0 | 0 |
| Otros Gastos Varios | 0 | 0 |
| Otras Pérdidas | 0 | 0 |
| TOTAL DE GASTOS Y OTRAS PERDIDAS | 0 | 0 |
| Ahorro/Desahorro Neto del Ejercicio | 300,767 | 0 |


C.P. ALMA GUADALUPE SANCHEZ BRICEÑO
Contadora General


LIC. JOSÉ AGUSTÍN PACHECO TAPIA
Director de Planeación y Finanzas



LIC. LUIS CARLOS SOTO GUTIERREZ
Coordinador General de Administración



LIC. KARINA TERESITA ZÁRATE FÉLIX
Directora General




**ETCA-I-01-A ESTADO DE ACTIVIDADES OTROS INGRESOS Y OTROS GASTOS
DEL 1 DE SEPTIEMBRE AL 30 DE SEPTIEMBRE DE 2015**

| INGRESOS | 2015 | 2014 |
|--|---------------------|---------------------|
| Ingresos de Gestión | | |
| Ingresos por venta de Bienes y Servicios | 0 | 0 |
| Ingresos de Operación de Entidades no financieras | 0 | 0 |
| Productos de Tipo Corriente | | |
| Otros Productos que Generan Ingresos Corrientes | 0 | 0 |
| Participaciones, Aportaciones, Transferencias, Asignaciones, Subsidios y Otras Ayudas | 0 | 0 |
| Participaciones y Aportaciones | | |
| Convenios | 0 | 0 |
| Transferencias, Asignaciones, Subsidios y Otras Ayudas | | |
| Transferencias al Resto del Sector Público | 0 | 0 |
| Subsidios y Subvenciones | 0 | 0 |
| Ayudas Sociales | 0 | 0 |
| Otros Ingresos | 55,782 | 116,388 |
| Otros Ingresos | | |
| Otros Ingresos de Ejercicios Anteriores | | |
| Diferencias de cambio positiva en "efectivo o equivalentes" | | |
| Otros Ingresos Varios | 55,782 | 116,388 |
| TOTAL DE INGRESOS | 55,782 | 116,388 |
| GASTOS | | |
| Gastos de Funcionamiento | 0 | 0 |
| Servicios Personales | 0 | 0 |
| Materiales y Suministros | 0 | 0 |
| Servicios Generales | 0 | 0 |
| Transferencias, Asignaciones, Subsidios y Otras Ayudas | 0 | 0 |
| Otros Gastos y Pérdidas Extraordinarias | 41,130,689 | 19,166,531 |
| Depreciación de Bienes Inmuebles | 3,589,690 | 2,570,616 |
| Depreciación de Bienes Muebles | 14,779,478 | 14,291,881 |
| Variación de Inventarios de Mercancías para Reventa | 639,800 | 619,568 |
| Otros Gastos Varios | 21,744,064 | 88,034 |
| Otras Pérdidas | 377,658 | 1,596,432 |
| TOTAL DE GASTOS Y OTRAS PERDIDAS | 41,130,689 | 19,166,531 |
| Ahorro/Desahorro Neto del Ejercicio | (41,074,907) | (19,050,143) |


C.P. ALMA GUADALUPE SANCHEZ BRICEÑO
Contadora General


LIC. JOSÉ AGUSTÍN PACHECO TAPIA
Director de Planeación y Finanzas


LIC. LUIS CARLOS SOTO GUTIERREZ
Coordinador General de Administración


LIC. KARINA TERESITA ZÁRATE FÉLIX
Directora General