



GOBIERNO DEL ESTADO DE SONORA
Estado de Situación Financiera
Del 01 de Enero al 30 de Junio del 2016


Sociedad: ISIE

	2016	2015	2016	2015
Activo				
Activo Circulante				
Efectivo y Equivalentes	865,151,809.33	866,106,866.65		
Derechos a Recibir Efectivo o Equivalentes	5,062,877.56	564,498.36		
Derechos a Recibir Bienes o Servicios	255,384,378.10	120,786,712.57		
Inventarios	0.00	0.00		
Atracciones	0.00	0.00		
Estimación por Pérdida o Deterioro de Activos Circulantes	0.00	0.00		
Otros Activos Circulantes	0.00	0.00		
Total Activos Circulantes	925,599,162.99	187,458,067.58	159,250,550.47	162,424,350.60
Activo No Circulante				
Inversiones Financieras a Largo Plazo	0.00	0.00		
Derechos a Recibir Efectivo o Equivalentes a Largo Plazo	0.00	0.00		
Bienes Inmuebles, Infraestructura y Construcciones en Proceso	1,814,543,135.68	1,579,618,952.31		
Bienes Muebles	98,166,845.95	81,595,752.81		
Activos Intangibles	493,395.08	317,063.48		
Depreciación, Deterioro y Amortización Acumulada de Bienes	-2,517,597.41	-1,805,219.92		
Activos Diferidos	0.00	0.00		
Estimación por Pérdida o Deterioro de Activos no Circulantes	0.00	0.00		
Otros Activos no Circulantes	0.00	0.00		
Total de Activos No Circulantes	1,910,685,778.50	1,559,726,548.68	159,250,550.47	162,424,350.60
Total de Activos	2,836,284,942.49	2,447,184,616.26	63,336.98	63,336.98
			63,336.98	63,336.98
Hacienda Pública/ Patrimonio				
Hacienda Pública/ Patrimonio Contribuido				
Aportaciones				
Actualizaciones de la Hacienda Pública/ Patrimonio				
Hacienda Pública/ Patrimonio Generado				
Resultados del Ejercicio (Ahorro/ Desahorro)			2,676,971,055.04	2,284,696,928.68
Resultados de Ejercicios Anteriores			392,323,726.11	1,429,948,619.34
Revaltos			2,256,687,426.84	826,787,406.84
Reservas			27,959,902.50	27,959,902.50
Rectificaciones de Resultados de Ejercicios Anteriores			0.00	0.00
Exceso o Insuficiencia en la Actualización de la Hacienda Pública/ Patrimonio				
Resultado por Posición Monetaria			0.00	0.00
Resultado por Tenencia de Activos no Monetarios			0.00	0.00
Total Hacienda Pública/ Patrimonio	2,617,034,392.02	2,284,760,255.66	2,617,034,392.02	2,284,760,255.66
Total de Pasivo y Hacienda Pública/ Patrimonio	2,836,284,942.49	2,447,184,616.26	2,836,284,942.49	2,447,184,616.26

Bajo protesta de decir verdad declaramos que los Estados Financieros y sus notas, son razonablemente correctos y son responsabilidad del emisor.



ABQ. Guadalupe María Salido Ibarra
Coordinadora Ejecutiva



C.P. Alejandro Torres Preciado
Director General de Finanzas y Administración



C.P. Carmen Patricia Santacruz Ríos
Directora de Contabilidad

GOBIERNO DEL ESTADO DE SONORA Estado de Actividades Del 1 de Enero al 30 de Junio del 2016 Sociedad: ISIE		
	2016	2015
INGRESOS Y OTROS BENEFICIOS		
Ingresos de la Gestión	8,587,736.08	6,697,356.82
Impuestos	0.00	0.00
Cuotas y Aportaciones de Seguridad Social	0.00	0.00
Contribuciones de Mejoras	0.00	0.00
Derechos	0.00	0.00
Productos de Tipo Corriente	6,826,113.06	3,580,886.20
Aprovechamientos de Tipo Corriente	0.00	0.00
Ingresos por Venta de Bienes y Servicios	1,771,617.02	3,116,468.62
Ingresos no Comprendidos en las Fracciones de la Ley de Ingresos Causados en Ejercicios Fiscales Anteriores Pendientes de Liquidación o Pago	0.00	0.00
Participaciones, Aportaciones, Transferencias, Asignaciones, Subsidios y Otras Ayudas	423,662,860.76	735,080,261.30
Participaciones y Aportaciones	336,723,229.97	194,159,950.38
Transferencias, Asignaciones, Subsidios y Otras Ayudas	86,939,730.79	540,920,310.92
Otros Ingresos y Beneficios	0.00	0.00
Ingresos Financieros	0.00	0.00
Incremento por Variación de Inventarios	0.00	0.00
Disminución del Exceso de Estimaciones por Pérdida o Deterioro u Obsolescencia	0.00	0.00
Disminución del Exceso de Provisiones	0.00	0.00
Otros Ingresos y Beneficios Varios	0.00	0.00
Total de Ingresos y Otros Beneficios	432,260,696.84	741,777,618.12
GASTOS Y OTRAS PÉRDIDAS		
Gastos de Funcionamiento	39,224,587.24	27,775,099.87
Servicios Personales	14,969,272.20	13,836,776.80
Materiales y Suministros	1,425,041.48	1,530,978.78
Servicios Generales	22,830,273.56	12,407,343.29
Transferencia, Asignaciones, Subsidios y Otras Ayudas	0.00	0.00
Transferencias Internas y Asignaciones al Sector Público	0.00	0.00
Transferencias al Resto del Sector Público	0.00	0.00
Subsidios y Subvenciones	0.00	0.00
Ayudas Sociales	0.00	0.00
Pensiones y Jubilaciones	0.00	0.00
Transferencias a Fideicomisos, Mandatos y Contratos Análogos	0.00	0.00
Transferencias a la Seguridad Social	0.00	0.00
Donativos	0.00	0.00
Transferencias al Exterior	0.00	0.00
Participaciones y Aportaciones	0.00	0.00
Participaciones	0.00	0.00
Aportaciones	0.00	0.00
Convenios	0.00	0.00
Intereses, Comisiones y Otros Gastos de la Deuda Pública	0.00	0.00
Intereses de la Deuda Pública	0.00	0.00
Comisiones de la Deuda Pública	0.00	0.00
Gastos de la Deuda Pública	0.00	0.00
Costo por Coberturas	0.00	0.00
Apoyos Financieros	0.00	0.00
Otros Gastos y Pérdidas Extraordinarias	712,377.49	420,000.79
Estimaciones, Depreciaciones, Deterioros, Obsolescencia y Amortizaciones	712,377.49	420,000.79
Provisiones	0.00	0.00
Disminución de Inventarios	0.00	0.00
Aumento por Insuficiencia de Estimaciones por Pérdida o Deterioro u Obsolescencia	0.00	0.00
Aumento por Insuficiencia de Provisiones	0.00	0.00
Otros Gastos	0.00	0.00
Inversión Pública	0.00	0.00
Inversión Pública no Capitalizable	0.00	0.00
Total de Gastos y Otras Pérdidas	39,936,964.73	28,195,100.66
Resultados del Ejercicio (Ahorro/Desahorro)	392,323,732.11	713,582,428.46

"Bajo protesta de decir verdad declaramos que los Estados Financieros y sus notas, son razonablemente correctos y son responsabilidad del emisor."


ARQ. Guadalupe Zúñiga Salido Ibarra
Coordinadora Ejecutiva


C.P. Alejandro Torres Preciado
Director General de Finanzas y Administración


C.P. Carmen Patricia Sánchez Flores
Dirección de Contabilidad

ETCA-03

GOBIERNO DEL ESTADO DE SONORA
Estado de Variación en la Hacienda Pública
 Del 1 de Enero al 30 de Junio del 2016

Sociedad: ISIE



Gobierno del Estado de Sonora


Concepto	Hacienda Pública / Patrimonio Contribuido	Hacienda Pública / Patrimonio Generado de Ejercicio Anteriores	Hacienda Pública / Patrimonio Generado del Ejercicio	Ajustes por Cambios de Valor	Total
Rectificaciones de Resultados de Ejercicios Anteriores					
Patrimonio Neto Inicial Ajustado del ejercicio					
Aportaciones	0.00				0.00
Donaciones de Capital	63,336.98				63,336.98
Actualización de la Hacienda Pública/Patrimonio				0.00	0.00
Variaciones de la Hacienda Pública/Patrimonio Neto del Ejercicio					
Resultados del Ejercicio (Ahorro/Desahorro)		826,787,406.84	1,429,949,619.34		1,429,949,619.34
Resultados de Ejercicios Anteriores					826,787,406.84
Revalúos					27,959,902.50
Reservas		0.00			0.00
Hacienda Pública / Patrimonio Neto Final del Ejercicio 2015	63,336.98	826,787,406.84	1,429,949,619.34	27,959,902.50	2,284,760,265.66
Cambios en la Hacienda Pública / Patrimonio Neto del Ejercicio 2016					
Aportaciones	0.00				0.00
Donaciones de Capital	0.00				0.00
Actualización de la Hacienda Pública/Patrimonio				0.00	0.00
Variaciones de la Hacienda Pública / Patrimonio Neto del Ejercicio					
Resultados del Ejercicio (Ahorro/Desahorro)		1,429,900,019.59	392,323,726.11		392,323,726.11
Resultados de Ejercicios Anteriores					-49,599.75
Revalúos					0.00
Reservas					0.00
Saldo Neto en la Hacienda Pública/Patrimonio 2016	63,336.98	2,256,687,426.43	392,323,726.11	27,959,902.50	2,677,037,392.02

"Bajo protesta de decir verdad declaramos que los Estados Financieros y sus notas, son razonablemente correctos y son responsabilidad del emisor"

Yalia Salido Ibarra
 Coordinadora Ejecutiva

Alejandro Torres Preciado
 Director General de Finanzas y Administración

C.P. Carmeppatricia Santacruz Rios
 Dirección de Contabilidad

 GOBIERNO DEL ESTADO SONORA Estado de Flujos de Efectivo Del 1 de Enero al 30 de Junio del 2016 Sociedad: ISIE		
	<u>2016</u>	<u>2015</u>
Flujos de Efectivo de las Actividades de Operación		
Origen	432,260,690.84	1,487,964,166.80
Impuestos	0.00	0.00
Cuotas y Aportaciones de Seguridad Social	0.00	0.00
Contribuciones de mejoras	0.00	0.00
Derechos	0.00	0.00
Productos de Tipo corriente	6,826,113.06	6,576,563.12
Aprovechamientos de Tipo Corriente	0.00	0.00
Ingresos por Venta de Bienes y Servicios	1,771,617.02	13,510,029.84
Ingresos no Comprendidos en las Fracciones de la Ley de Ingresos Causados en Ejercicios Fisc	0.00	0.00
Pendientes de Liquidación o Pago		
Participaciones y Aportaciones	336,723,229.97	902,457,722.68
Transferencias, Asignaciones y Subsidios y Otras Ayudas	86,939,730.79	565,419,853.16
Otros Orígenes de Operación	0.00	0.00
Aplicación	39,936,964.73	58,014,547.46
Servicios Personales	14,969,272.20	29,848,960.13
Materiales y Suministros	1,425,041.48	3,068,792.62
Servicios Generales	22,830,273.56	24,355,528.83
Transferencias Internas y Asignaciones al Sector Público	0.00	0.00
Transferencias al resto del Sector Público	0.00	0.00
Subsidios y Subvenciones	0.00	0.00
Ayudas Sociales	0.00	0.00
Pensiones y Jubilaciones	0.00	0.00
Transferencias a Fideicomisos, Mandatos y Contratos Análogos	0.00	0.00
Transferencias a la Seguridad Social	0.00	0.00
Donativos	0.00	0.00
Transferencias al Exterior	0.00	0.00
Participaciones	0.00	0.00
Aportaciones	0.00	0.00
Convenios	0.00	0.00
Otras Aplicaciones de Operación	712,377.49	741,265.88
Flujos netos de Efectivo por Actividades de Operación	392,323,726.11	1,429,949,619.34
Flujos de Efectivo de las Actividades de Inversión		
Origen	662,777.74	1,540,329.98
Bienes Inmuebles, Infraestructura y Construcciones en Proceso	0.00	0.00
Bienes Muebles	712,377.49	741,265.88
Otros Orígenes de Inversión	-49,569.75	799,064.10
Aplicación	390,767,651.04	1,216,369,542.61
Bienes Inmuebles, Infraestructura y Construcciones en Proceso	234,924,183.57	952,001,566.74
Bienes Muebles	16,571,093.14	69,158,778.44
Otras aplicaciones de inversión	139,272,374.33	195,209,197.43
Flujos Netos de Efectivo por Actividades de Inversión	-390,104,873.30	-1,214,829,212.63
Flujo de Efectivo de las Actividades de Financiamiento		
Origen	0.00	71,604,974.90
Endeudamiento neto	0.00	0.00
Interno	0.00	0.00
Externo	0.00	0.00
Otros Orígenes de Financiamiento	0.00	71,604,974.90
Aplicación	3,173,800.13	0.00
Servicios de la Deuda	3,173,800.13	0.00
Interno	3,173,800.13	0.00
Externo	0.00	0.00
Otras Aplicaciones de Financiamiento	0.00	0.00
Flujos netos de Efectivo por Actividades de Financiamiento	-3,173,800.13	71,604,974.90
Incremento/Disminución Neta en el Efectivo y Equivalentes al Efectivo	-954,947.32	286,725,361.61
Efectivo y Equivalentes al Efectivo al inicio del Ejercicio¹	666,106,856.65	378,381,475.04
Efectivo y Equivalentes al Efectivo al final del Ejercicio¹	665,151,909.33	666,106,856.65
1) El saldo de estas cuentas se tomará de la nota 1 de este mismo estado.		

"Bajo protesta de decir verdad declaramos que los Estados Financieros y sus notas, son razonablemente correctos y son responsabilidad del emisor"

ARQ. Guadalupe Salido Ibarra
Coordinadora Ejecutiva

C.P. Alejandro Torres Preciado
Director General de Finanzas y Administración

C.P. Carmen Patricia Santacruz Ríos
Dirección de Contabilidad