




INSTITUTO SONORENSE DE INFRAESTRUCTURA EDUCATIVA
ESTADO DE CAMBIOS EN LA POSICION FINANCIERA
AL 30 DE JUNIO 2014

	BALANCE AL 31 MAYO 2014	BALANCE AL 30 JUNIO 2014	ORIGEN DE RECURSOS	APLICACION DE RECURSOS
ACTIVO				
EFFECTIVO	10,000.00	10,000.00	0.00	0.00
BANCOS/TESORERIA	30,928,191.51	9,299,853.42	21,628,338.09	0.00
INVERSIONES TEMPORALES	203,345,590.60	236,794,157.38	0.00	33,448,566.78
DEUDORES DIVERSOS	584,292.42	554,982.40	29,310.02	0.00
OTRAS CUENTAS POR COBRAR	191,298,553.84	191,450,696.93	0.00	152,143.09
ANTICIPO A CONTRATISTAS			0.00	0.00
Total ACTIVO CIRCULANTE	426,166,628.37	438,109,690.13	21,657,648.11	33,600,709.87
ACTIVO FIJO				
TERRENOS	10,614,568.50	29,499,323.00	0.00	18,884,754.50
EDIFICIOS	2,346,917.17	11,422,065.17	0.00	9,075,148.00
CONSTRUCCIONES EN PROCESO	547,558,670.63	530,577,884.82	16,980,785.81	0.00
MOBILIARIO Y EQUIPO DE ADMINISTRACION	6,716,703.09	6,112,596.05	604,107.04	0.00
VEHICULO Y EQUIPO TERRESTRE	4,551,722.59	4,551,722.59	0.00	
Total ACTIVO FIJO	571,788,581.98	582,163,591.63	17,584,892.85	27,959,902.50
ACTIVOS INTANGIBLES				
LICENCIAS	317,063.48	317,063.48	0.00	0.00
ACTIVO TOTAL	998,272,273.83	1,020,590,345.24	39,242,540.96	61,560,612.37
PASIVO				
PROVEEDORES	773,320.12	1,093,147.63	319,827.51	0.00
CONTRATISTAS	25,601,857.43	9,585,990.21	0.00	16,015,867.22
RETENCIONES Y CONTRIBUCIONES POR PAGAR	5,868,070.67	6,713,901.80	845,831.13	0.00
OTRAS CUENTAS POR PAGAR	157,973,229.31	161,420,536.99	3,447,307.68	0.00
RETENCIONES A CONTRATISTAS			0.00	0.00
Total PASIVO CIRCULANTE	190,216,477.53	178,813,576.63	4,612,966.32	16,015,867.22
RESERVA PARA TERMINACIÓN OBRA	44,352,878.18	12,065,949.00	0.00	32,286,929.18
SUMA DEL PASIVO	234,569,355.71	190,879,525.63	4,612,966.32	48,302,796.40
CAPITAL				
PATRIMONIO				
APORTACIONES	23,117,400.14	0.00	0.00	23,117,400.14
PATRIMONIO CONTRIBUIDO	63,336.98	63,336.98	0.00	0.00
REVALUACIÓN		27,959,903.00	27,959,903.00	0.00
RESULTADO EJERCICIO	177,935,916.40	245,989,042.89	68,053,126.49	0.00
RESULTADO DE EJERCICIOS ANTERIORES	562,586,264.60	555,698,536.74	0.00	6,887,727.86
Total PATRIMONIO	763,702,918.12	829,710,819.61	96,013,029.49	30,005,128.00
TOTAL PASIVO Y PATRIMONIO	998,272,273.83	1,020,590,345.24	139,868,536.77	139,868,536.77


ING. LUIS FELIPE ROMERO LÓPEZ
 COORDINADOR EJECUTIVO


ING. JOSE GUADALUPE BELTRÁN URQUIJO
 DIRECTOR DE FINANZAS Y ADMINISTRACIÓN


C. CARMEN PATRIZIA SANTACRUZ RIOS
 SUBDIRECCION GENERAL DE CONTABILIDAD