




INSTITUTO SONORENSE DE INFRAESTRUCTURA EDUCATIVA
ESTADO DE CAMBIOS EN LA POSICION FINANCIERA
AL 30 DE SEPTIEMBRE 2014.

	BALANCE AL 31 AGOSTO 2014	BALANCE AL 30 SEPTIEMBRE 2014	ORIGEN DE RECURSOS	APLICACION DE RECURSOS
ACTIVO				
EFFECTIVO	10,000.00	10,000.00	0.00	0.00
BANCOS/TESORERIA	35,140,881.74	42,221,857.43	0.00	7,080,975.69
INVERSIONES TEMPORALES	233,617,122.67	216,934,722.78	16,682,399.89	0.00
DEUDORES DIVERSOS	525,282.28	515,024.76	10,257.52	0.00
OTRAS CUENTAS POR COBRAR	95,848,262.97	96,491,860.66	0.00	643,597.69
ANTICIPO A CONTRATISTAS			0.00	0.00
Total ACTIVO CIRCULANTE	365,141,549.66	356,173,465.63	16,692,657.41	7,724,573.38
ACTIVO FIJO				
TERRENOS	29,499,323.00	29,499,323.00	0.00	0.00
EDIFICIOS	11,422,065.17	11,422,065.17	0.00	0.00
CONSTRUCCIONES EN PROCESO	537,947,444.69	554,022,663.21	0.00	16,075,218.52
MOBILIARIO Y EQUIPO DE ADMINISTRACION	7,885,251.78	7,885,251.78	0.00	0.00
VEHICULO Y EQUIPO TERRESTRE	4,551,722.59	4,551,722.59	0.00	
DEPRECIACION	-551,968.38	-551,968.38	0.00	
Total ACTIVO FIJO	590,753,838.85	606,829,057.37	0.00	16,075,218.52
ACTIVOS INTANGIBLES				
LICENCIAS	317,063.48	317,063.48	0.00	0.00
ACTIVO TOTAL	956,212,451.99	963,319,586.48	16,692,657.41	23,799,791.90
PASIVO				
PROVEEDORES	3,074,682.39	2,213,236.75	0.00	861,445.64
CONTRATISTAS	9,821,348.56	9,503,018.88	0.00	318,329.68
RETENCIONES Y CONTRIBUCIONES POR PAG.	10,443,660.80	11,215,487.26	771,826.46	0.00
OTRAS CUENTAS POR PAGAR	55,853,240.06	56,418,202.33	564,962.27	0.00
RETENCIONES A CONTRATISTAS			0.00	0.00
Total PASIVO CIRCULANTE	79,192,931.81	79,349,945.22	1,336,788.73	1,179,775.32
RESERVA PARA TERMINACIÓN OBRA	12,109,662.90	12,131,510.70	21,847.80	0.00
SUMA DEL PASIVO	91,302,594.71	91,481,455.92	1,358,636.53	1,179,775.32
CAPITAL				
PATRIMONIO				
APORTACIONES	0.00	0.00	0.00	0.00
PATRIMONIO CONTRIBUIDO	63,336.98	63,336.98	0.00	0.00
REVALUACIÓN	27,959,902.50	27,959,902.50	0.00	0.00
RESULTADO EJERCICIO	318,315,430.61	329,631,962.45	11,316,531.84	0.00
RESULTADO DE EJERCICIOS ANTERIORES	518,571,187.19	514,182,928.63	0.00	4,388,258.56
Total PATRIMONIO	864,909,857.28	871,838,130.56	11,316,531.84	4,388,258.56
TOTAL PASIVO Y PATRIMONIO	956,212,451.99	963,319,586.48	29,367,825.78	29,367,825.78


 ING. LUIS FELIPE ROMERO LÓPEZ
 COORDINADOR EJECUTIVO


 ING. JOSE GUADALUPE BELTRÁN URQUIJO
 DIRECTOR DE FINANZAS Y ADMINISTRACIÓN


 C. CARMEN PATRICIA SANTACRUZ RIE
 SUBDIRECCION GENERAL DE CONTABILIDAD