



|   |   |
|---|---|
|  | <b>GOBIERNO DEL ESTADO DE SONORA FICHA TECNICA PARA SEGUIMIENTO Y EVALUACION DE INDICADORES DE PROYECTOS Y PROCESOS</b> |
|---|---|

|   |                        |  |  |
|---|------------------------|--|--|
| <b>NUMERO Y NOMBRE DEL PROGRAMA:</b>            |                        | 12 - MODERNIZACIÓN ADMINISTRATIVA  |  |
| <b>NOMBRE DEL PROCESO:</b>                      |                        | OPERACIÓN REGISTRAL  |  |
| <b>CLAVE PROGRAMATICA:</b> 21111A032A011818100Q |                        |  |  |
| <b>UNIDAD RESPONSABLE:</b>                      | SECRETARÍA DE HACIENDA | <b>UNIDAD EJECUTORA:</b>   | INSTITUTO CATASTRAL Y REGISTRAL DEL ESTADO DE SONORA |
| <b>OBJETIVO DEL PROCESO:</b>                    |                        | LOGRAR QUE LA OPERACIÓN DE LA FUNCIÓN REGISTRAL SEA EFICIENTE, OPORTUNA Y SISTEMÁTICA; A TRÁVES DE LA SUPERVISIÓN Y CONTROL DE LAS OFICINAS REGISTRALES, DE LA CONSERVACIÓN DE SU ACERVO DOCUMENTAL, ASÍ COMO A TRAVÉS DEL APEGO A LA LEGALIDAD EN TODOS SUS PROCEDIMIENTOS LEGALES. |  |

|                                 |            |   |            |
|---------------------------------|------------|---|------------|
| <b>DATOS DEL INDICADOR</b>      |            |   |            |
| <b>NOMBRE INDICADOR:</b>        |            | INDICE DE SEGURIDAD JURÍDICA EN LA EMISIÓN DE CERTIFICADOS DE INFORMACIÓN REGISTRAL |            |
| <b>UNIDAD DE MEDIDA:</b>        | PORCENTAJE | <b>TIPO:</b>  | DE GESTIÓN |
| <b>RESULTADO ESPERADO:</b>      |            | DISMINUIR EL PRODUCTO INCORRECTO.   |            |
| <b>FORMULA CALCULO:</b>         |            | SERVICIOS REGISTRALES PROPORCIONADOS / SERVICIOS REGISTRALES EMITIDOS X 100.        |            |
| <b>INTERPRETACION:</b>          |            | NÚMERO DE SERVICIOS PROPORCIONADOS / NÚMERO DE SERVICIOS EMITIDOS                   |            |
| <b>DIMENSION DEL INDICADOR:</b> | EFICIENCIA | <b>SENTIDO:</b>   | ASCENDENTE |
| <b>VALOR:</b>                   | ACUMULABLE | <b>FRECUENCIA MEDICION:</b>   | TRIMESTRAL |


| <b>AVANCE DEL INDICADOR:</b>  |                      |           |  |                  |           |        |                                  |          |
|-------------------------------|----------------------|-----------|--|------------------|-----------|--------|----------------------------------|----------|
| META ANUAL                    | AVANCE DEL TRIMESTRE |           |  | AVANCE ACUMULADO |           |        | TRIMESTRE 3                      | SEMAFORO |
|                               | PROGRAMADO           | ALCANZADO | %  | PROGRAMADO       | ALCANZADO | %      | AVANCE RESPECTO DE LA META ANUAL |          |
| 100                           | 25                   | 24.63     | 98.52  | 75               | 76.52     | 102.02 | 76.52                            | Verde    |
| <b>EVALUACIÓN CUALITATIVA</b> |                      |           | En éste proceso influyó el periodo vacacional para la emisión de información registral, ya que ligeramente el resultado quedó por debajo de lo estimado para éste periodo.   |                  |           |        |                                  |          |
| <b>PROSPECTIVA</b>            |                      |           | Con base en el resultado del trimestre, definir la programación de la meta para el siguiente ejercicio y evitar con ello desviaciones significativas, las cuales pueden resultar superiores o inferiores a la meta programada. |                  |           |        |                                  |          |
| <b>FACTOR DE COMPARACIÓN</b>  |                      |           | Evaluar la meta realizada con respecto a la meta programada para conocer la magnitud y proporción de su ejecución con el propósito de definir, de ser necesario, las prospectivas tendientes a corregir desviaciones.          |                  |           |        |                                  |          |

|   |  |
|---|--|
|  <p>ESTADO DE SONORA</p> | <p><b>GOBIERNO DEL ESTADO DE SONORA FICHA TECNICA PARA SEGUIMIENTO Y EVALUACION DE INDICADORES DE PROYECTOS Y PROCESOS</b></p> |
|---|--|

|                                      |                        |  |  |
|--------------------------------------|------------------------|--|--|
| <b>NUMERO Y NOMBRE DEL PROGRAMA:</b> |                        | 12 - MODERNIZACIÓN ADMINISTRATIVA  |  |
| <b>NOMBRE DEL PROCESO:</b>           |                        | OPERACIÓN CATASTRAL  |  |
| <b>CLAVE PROGRAMATICA:</b>           |                        | 21111A032A0118181055   |  |
| <b>UNIDAD RESPONSABLE:</b>           | SECRETARÍA DE HACIENDA | <b>UNIDAD EJECUTORA:</b>   | INSTITUTO CATASTRAL Y REGISTRAL DEL ESTADO DE SONORA |
| <b>OBJETIVO DEL PROCESO:</b>         |                        | COORDINAR LA CORRECTA APLICACIÓN Y OPERACIÓN DE LA LEY EN MATERIA CATASTRAL, QUE PERMITA AL INSTITUTO OPERAR CON EFICIENCIA Y EFICACIA PARA OFRECER PRODUCTOS Y SERVICIOS, Y MANTENER UN EFICIENTE INVENTARIO DE LA PROPIEDAD PÚBLICA Y PRIVADA EN LA ENTIDAD. |  |


|                                 |            |  |            |
|---------------------------------|------------|--|------------|
| <b>DATOS DEL INDICADOR</b>      |            |  |            |
| <b>NOMBRE INDICADOR:</b>        |            | INDICE DE ACTUALIZACIÓN DEL PADRÓN CATASTRAL   |            |
| <b>UNIDAD DE MEDIDA:</b>        | PORCENTAJE | <b>TIPO:</b>   | DE GESTIÓN |
| <b>RESULTADO ESPERADO:</b>      |            | PADRÓN DE PREDIOS ACTUALIZADOS   |            |
| <b>FORMULA CALCULO:</b>         |            | REGISTRO DE PREDIOS ACTUALIZADOS/REGISTROS DE PREDIOS PROGRAMADOS DE ACTUALIZAR POR 100              |            |
| <b>INTERPRETACION:</b>          |            | NÚMERO DE REGISTROS DE PREDIOS ACTUALIZADOS/NÚMERO DE REGISTROS DE PREDIOS PROGRAMADOS DE ACTUALIZAR |            |
| <b>DIMENSION DEL INDICADOR:</b> | EFICIENCIA | <b>SENTIDO:</b>  | ASCENDENTE |
| <b>VALOR:</b>                   | ACUMULABLE | <b>FRECUENCIA MEDICION:</b>  | TRIMESTRAL |

| AVANCE DEL INDICADOR:         |                      |           |       | TRIMESTRE  |           |        | TRIMESTRE 3                      | SEMAFORO |
|-------------------------------|----------------------|-----------|-------|--|-----------|--------|----------------------------------|----------|
| META ANUAL                    | AVANCE DEL TRIMESTRE |           |       | AVANCE ACUMULADO   |           |        | AVANCE RESPECTO DE LA META ANUAL |          |
|                               | PROGRAMADO           | ALCANZADO | %     | PROGRAMADO   | ALCANZADO | %      |                                  |          |
| 100                           | 25                   | 22.41     | 89.64 | 75   | 86.2      | 114.93 | 86.2                             | Ver de   |
| <b>EVALUACIÓN CUALITATIVA</b> |                      |           |       | En éste trimestre no se logra la meta, debido a que los municipios no presentan los movimientos tramitados en sus oficinas para la actualización en la base de datos catastral estatal.  |           |        |                                  |          |
| <b>PROSPECTIVA</b>            |                      |           |       | Con base en el resultado del trimestre, definir la programación de la meta para el siguiente ejercicio y evitar con ello desviaciones significativas, las cuales pueden resultar superiores o inferiores a la meta programada. |           |        |                                  |          |
| <b>FACTOR DE COMPARACIÓN</b>  |                      |           |       | Evaluar la meta realizada con respecto a la meta programada para conocer la magnitud y proporción de su ejecución con el propósito de definir, de ser necesario, las prospectivas tendientes a corregir desviaciones.          |           |        |                                  |          |

|   |  |
|---|--|
|  <p>ESTADO DE SONORA</p> | <p><b>GOBIERNO DEL ESTADO DE SONORA FICHA TECNICA PARA SEGUIMIENTO Y EVALUACION DE INDICADORES DE PROYECTOS Y PROCESOS</b></p> |
|---|--|

|                                      |                        |   |  |
|--------------------------------------|------------------------|---|--|
| <b>NUMERO Y NOMBRE DEL PROGRAMA:</b> |                        | 12 - MODERNIZACIÓN ADMINISTRATIVA   |  |
| <b>NOMBRE DEL PROCESO:</b>           |                        | NORMAR Y COORDINAR LAS POLÍTICAS Y FUNCIONES DEL INSTITUTO  |  |
| <b>CLAVE PROGRAMATICA:</b>           |                        | 21111A032A011818106Z  |  |
| <b>UNIDAD RESPONSABLE:</b>           | SECRETARÍA DE HACIENDA | <b>UNIDAD EJECUTORA:</b>  | INSTITUTO CATASTRAL Y REGISTRAL DEL ESTADO DE SONORA |
| <b>OBJETIVO DEL PROCESO:</b>         |                        | ESTABLECER MECANISMOS Y DIRECTRICES PARA DESARROLLAR LOS PROCESOS DE GESTIÓN CATASTRAL, REGISTRAL Y ADMINISTRATIVAS DEL INSTITUTO |  |
| <b>DATOS DEL INDICADOR</b>           |                        |   |  |
| <b>NOMBRE INDICADOR:</b>             |                        | INDICE DE EFICIENCIA EN LAS ACCIONES ESTRATEGICAS   |  |
| <b>UNIDAD DE MEDIDA:</b>             | PORCENTAJE             | <b>TIPO:</b>  | DE GESTIÓN   |
| <b>RESULTADO ESPERADO:</b>           |                        | EFICIENCIA EN LAS ACCIONES Y ACTIVIDADES DE LAS DISTINTAS AREAS DEL INSTITUTO   |  |
| <b>FORMULA CALCULO:</b>              |                        | ACCIONES ESTRATÉGICAS REALIZADAS/ACCIONES ESTRATÉGICAS PROGRAMADAS POR 100  |  |
| <b>INTERPRETACION:</b>               |                        | PORCENTAJE DE ACCIONES REALIZADAS/PORCENTAJE DE ACCIONES PROGRAMADAS  |  |
| <b>DIMENSION DEL INDICADOR:</b>      | EFICIENCIA             | <b>SENTIDO:</b>   | ASCENDENTE   |
| <b>VALOR:</b>                        | ACUMULABLE             | <b>FRECUENCIA MEDICION:</b>   | TRIMESTRAL   |

| AVANCE DEL INDICADOR:         |                      | TRIMESTRE  |        |                  | TRIMESTRE 3 |        | SEMAFORO                         |
|-------------------------------|----------------------|--|--------|------------------|-------------|--------|----------------------------------|
| META ANUAL                    | AVANCE DEL TRIMESTRE |  |        | AVANCE ACUMULADO |             |        |                                  |
|                               | PROGRAMADO           | ALCANZADO  | %      | PROGRAMADO       | ALCANZADO   | %      | AVANCE RESPECTO DE LA META ANUAL |
| 100                           | 25                   | 25.17  | 100.68 | 75               | 86.11       | 114.81 | 86.11                            |
| <b>EVALUACIÓN CUALITATIVA</b> |                      | Se dio cumplimiento a lo programado en este tercer trimestre, superando la meta estimada de las acciones estratégicas realizadas.  |        |                  |             |        |                                  |
| <b>PROSPECTIVA</b>            |                      | Con base en el resultado del trimestre, definir la programación de la meta para el siguiente ejercicio y evitar con ello desviaciones significativas, las cuales pueden resultar superiores o inferiores a la meta programada. |        |                  |             |        |                                  |
| <b>FACTOR DE COMPARACIÓN</b>  |                      | Evaluar la meta realizada con respecto a la meta programada para conocer la magnitud y proporción de su ejecución con el propósito de definir, de ser necesario, las prospectivas tendientes a corregir desviaciones.          |        |                  |             |        |                                  |

|   |   |
|---|---|
|  <p>ESTADO DE SONORA</p> | <b>GOBIERNO DEL ESTADO DE SONORA FICHA TECNICA PARA SEGUIMIENTO Y EVALUACION DE INDICADORES DE PROYECTOS Y PROCESOS</b> |
|---|---|

|                                      |                        |  |  |
|--------------------------------------|------------------------|--|--|
| <b>NUMERO Y NOMBRE DEL PROGRAMA:</b> |                        | 12 - MODERNIZACIÓN ADMINISTRATIVA  |  |
| <b>NOMBRE DEL PROYECTO:</b>          |                        | MODERNIZACION DE LAS INSTALACIONES Y DEL EQUIPO INFORMATICO EN ICRESON                   |  |
| <b>CLAVE PROGRAMATICA:</b>           |                        | 21111A032A011818102K   |  |
| <b>UNIDAD RESPONSABLE:</b>           | SECRETARÍA DE HACIENDA | <b>UNIDAD EJECUTORA:</b>   | INSTITUTO CATASTRAL Y REGISTRAL DEL ESTADO DE SONORA |
| <b>OBJETIVO DEL PROYECTO:</b>        |                        | INFRAESTRUCTURA Y EQUIPAMIENTO EN CATASTROS EN LOS MUNICIPIOS                            |  |
| <b>DATOS DEL INDICADOR</b>           |                        |  |  |
| <b>NOMBRE INDICADOR:</b>             |                        | INDICE DE CUMPLIMIENTO DEL PROGRAMA  |  |
| <b>UNIDAD DE MEDIDA:</b>             | PORCENTAJE             | <b>TIPO:</b>   | PROGRAMÁTICO   |
| <b>RESULTADO ESPERADO:</b>           |                        | CUMPLIR CON LA META ESTABLECIDA EN MATERIA DE RECAUDACION DE IMPUESTOS Y OTROS SERVICIOS |  |
| <b>FORMULA CALCULO:</b>              |                        | (NÚMERO DE OBRAS REALIZADAS/ NÚMERO DE OBRAS PROGRAMADAS) * 100                          |  |
| <b>INTERPRETACION:</b>               |                        | CUMPLIR CON EL 100 PORCIENTO DE LA META ESTABLECIDA                                      |  |
| <b>DIMENSION DEL INDICADOR:</b>      | EFICIENCIA             | <b>SENTIDO:</b>  | ASCENDENTE   |
| <b>VALOR:</b>                        | ACUMULABLE             | <b>FRECUENCIA MEDICION:</b>  | TRIMESTRAL   |

| AVANCE DEL INDICADOR:         |                      |           |    | TRIMESTRE  |           |       | TRIMESTRE 3                      | SEMAFORO |
|-------------------------------|----------------------|-----------|----|--|-----------|-------|----------------------------------|----------|
| META ANUAL                    | AVANCE DEL TRIMESTRE |           |    | AVANCE ACUMULADO   |           |       | AVANCE RESPECTO DE LA META ANUAL |          |
|                               | PROGRAMADO           | ALCANZADO | %  | PROGRAMADO   | ALCANZADO | %     |                                  |          |
| 100                           | 25                   | 15        | 60 | 75   | 65        | 86.66 | 65                               | amarillo |
| <b>EVALUACIÓN CUALITATIVA</b> |                      |           |    | En éste rubro, estamos en espera de los recursos, tanto federales como estatales, para el cumplimiento de los programas de inversión, por lo que su avance no fue el estimado para el actual periodo.                          |           |       |                                  |          |
| <b>PROSPECTIVA</b>            |                      |           |    | Con base en el resultado del trimestre, definir la programación de la meta para el siguiente ejercicio y evitar con ello desviaciones significativas, las cuales pueden resultar superiores o inferiores a la meta programada. |           |       |                                  |          |
| <b>FACTOR DE COMPARACIÓN</b>  |                      |           |    | Evaluar la meta realizada con respecto a la meta programada para conocer la magnitud y proporción de su ejecución con el propósito de definir, de ser necesario, las prospectivas tendientes a corregir desviaciones.          |           |       |                                  |          |