
 <p>ESTADO DE SONORA</p>	<b>GOBIERNO DEL ESTADO DE SONORA FICHA TECNICA PARA SEGUIMIENTO Y EVALUACION DE INDICADORES DE PROYECTOS Y PROCESOS</b>
---	---

<b>NUMERO Y NOMBRE DEL PROGRAMA:</b>		43 - EDUCACIÓN RESPONSABLE E INCLUYENTE	
<b>NOMBRE DEL PROCESO:</b>		APOYO ADMINISTRATIVO INTEGRAL.	
<b>CLAVE PROGRAMATICA:</b>		211112245622252530J9	
<b>UNIDAD RESPONSABLE:</b>	UNIVERSIDAD ESTATAL DE SONORA	<b>UNIDAD EJECUTORA:</b>	SECRETARÍA GENERAL ADMINISTRATIVA
<b>OBJETIVO DEL PROCESO:</b>		PROPORCIONAR LOS RECURSOS NECESARIOS AL PERSONAL ACADÉMICO Y ADMINISTRATIVO DE LA UNIVERSIDAD.	

**DATOS DEL INDICADOR**

<b>NOMBRE INDICADOR:</b>		ÍNDICE DE EFICIENCIA EN EL EJERCICIO PRESUPUESTAL	
<b>UNIDAD DE MEDIDA:</b>	PORCENTAJE	<b>TIPO:</b>	ESTRATÉGICO
<b>RESULTADO ESPERADO:</b>		ADMINISTRACIÓN ADECUADA DE LOS RECURSOS ASIGNADOS	
<b>FORMULA CALCULO:</b>		PRESUPUESTO EJERCIDO / PRESUPUESTO AUTORIZADO X 100	
<b>INTERPRETACION:</b>		CUMPLIMIENTO DEL PRESUPUESTO	
<b>DIMENSION DEL INDICADOR:</b>	IMPACTO	<b>SENTIDO:</b>	ASCENDENTE
<b>VALOR:</b>	ACUMULABLE	<b>FRECUENCIA MEDICION:</b>	TRIMESTRAL

AVANCE DEL INDICADOR:				TRIMESTRE			TRIMESTRE 3	SEMAFORO
META ANUAL	AVANCE DEL TRIMESTRE			AVANCE ACUMULADO			AVANCE RESPECTO DE LA META ANUAL	
	PROGRAMADO	ALCANZADO	%	PROGRAMADO	ALCANZADO	%		
360	90	100	111	360	300	83	83%	
<b>EVALUACIÓN CUALITATIVA</b>				La Universidad es congruente con la política de austeridad y racionalidad de los recursos, establece políticas efectivas para la administración de presupuesto, logrando establecer la equidad de ejercicio de los recursos programado en el tercer trimestre.				
<b>PROSPECTIVA</b>				No aplica				
<b>FACTOR DE COMPARACIÓN</b>				En comparación a los años anteriores la Universidad muestra un cumplimiento favorable en comparación del tercer trimestre del año anterior.				


 <p>ESTADO DE SONORA</p>	<p><b>GOBIERNO DEL ESTADO DE SONORA FICHA TECNICA PARA SEGUIMIENTO Y EVALUACION DE INDICADORES DE PROYECTOS Y PROCESOS</b></p>
---	--

<b>NUMERO Y NOMBRE DEL PROGRAMA:</b>		43 - EDUCACIÓN RESPONSABLE E INCLUYENTE	
<b>NOMBRE DEL PROCESO:</b>		PLANEACIÓN Y EVALUACIÓN INSTITUCIONAL	
<b>CLAVE PROGRAMATICA:</b>		211112245632252530JC	
<b>UNIDAD RESPONSABLE:</b>	UNIVERSIDAD ESTATAL DE SONORA	<b>UNIDAD EJECUTORA:</b>	SECRETARÍA GENERAL DE PLANEACIÓN
<b>OBJETIVO DEL PROCESO:</b>		DESARROLLAR EL PROCESO DE PLANEACIÓN-PROGRAMACIÓN-PRESUPUESTACIÓN INSTITUCIONAL, DE ACUERDO A LA NORMATIVIDAD VIGENTE PARA LAS FUNCIONES ACADÉMICAS Y DE GESTIÓN DE LA UNIVERSIDAD.	

**DATOS DEL INDICADOR**

<b>NOMBRE INDICADOR:</b>		PORCENTAJE DE METAS ALCANZADAS CON RELACIÓN A LAS PROGRAMADAS	
<b>UNIDAD DE MEDIDA:</b>	PORCENTAJE	<b>TIPO:</b>	PROGRAMÁTICO
<b>RESULTADO ESPERADO:</b>		ATENCIÓN DE LAS METAS ESTABLECIDAS POR LA UNIVERSIDAD PARA EVALUAR LA PLANEACIÓN Y LOS LOGROS ALCANZADOS	
<b>FORMULA CALCULO:</b>		(METAS ALCANZADAS/METAS PROGRAMADAS) X 100	
<b>INTERPRETACION:</b>		GRADO DE CUMPLIMIENTO DE LAS METAS ESTABLECIDAS EN EL ÁMBITO DE PLANEACIÓN	
<b>DIMENSION DEL INDICADOR:</b>	EFICIENCIA	<b>SENTIDO:</b>	ASCENDENTE
<b>VALOR:</b>	ACUMULABLE	<b>FRECUENCIA MEDICION:</b>	TRIMESTRAL

AVANCE DEL INDICADOR:				TRIMESTRE			TRIMESTRE 3	SEMAFORO
META ANUAL	AVANCE DEL TRIMESTRE			AVANCE ACUMULADO			AVANCE RESPECTO DE LA META ANUAL	
	PROGRAMADO	ALCANZADO	%	PROGRAMADO	ALCANZADO	%		
360	90	100	111.11	360	300	83	83%	
<b>EVALUACIÓN CUALITATIVA</b>				El total de las metas establecidas en el tercer trimestre fueron cumplidas acordes a la planeación original, el trabajo en equipo de la Universidad contribuyó a lograr lo planificado.				
<b>PROSPECTIVA</b>				No aplica.				
<b>FACTOR DE COMPARACIÓN</b>				En comparación a los años anteriores la Universidad muestra mejoría en el cumplimiento de metas en el tercer trimestre.				


 <p>ESTADO DE SONORA</p>	<p><b>GOBIERNO DEL ESTADO DE SONORA FICHA TECNICA PARA SEGUIMIENTO Y EVALUACION DE INDICADORES DE PROYECTOS Y PROCESOS</b></p>
---	--

<b>NUMERO Y NOMBRE DEL PROGRAMA:</b>		43 - EDUCACIÓN RESPONSABLE E INCLUYENTE	
<b>NOMBRE DEL PROCESO:</b>		GESTIÓN ESTRATÉGICA	
<b>CLAVE PROGRAMATICA:</b>		211112245642252530H3	
<b>UNIDAD RESPONSABLE:</b>	UNIVERSIDAD ESTATAL DE SONORA	<b>UNIDAD EJECUTORA:</b>	SECRETARÍA TÉCNICA
<b>OBJETIVO DEL PROCESO:</b>		MEJORAR EL POSICIONAMIENTO DE LA UNIVERSIDAD EN LOS EGRESADOS DE LAS INSTITUCIONES DE MEDIA SUPERIOR POR MEDIO DE PROGRAMAS DE DIFUSIÓN Y VINCULACIÓN, ASÍ COMO MEJORAR LA CAPACIDAD DEL SISTEMA AUTOMATIZADO DE INFORMACIÓN ADMINISTRATIVA Y EL DISEÑO DEL SISTEMA POR MEDIO DE UNA METODOLOGÍA DE PROGRAMACIÓN QUE POTENCIALICE EL DESARROLLO EFICIENTE Y LA OPERACIÓN DE RECURSOS TECNOLÓGICOS EN LA OPERATIVIDAD DE LAS ACTIVIDADES ACADÉMICAS Y ADMINISTRATIVAS.	

**DATOS DEL INDICADOR**

<b>NOMBRE INDICADOR:</b>		MÓDULOS DESARROLLADOS DEL SIIA	
<b>UNIDAD DE MEDIDA:</b>	MÓDULO	<b>TIPO:</b>	ESTRATÉGICO
<b>RESULTADO ESPERADO:</b>		MANTENER LA INTEGRACIÓN Y FUNCIONAMIENTO DE LOS MÓDULOS DEL SISTEMA INTEGRAL DE INFORMACIÓN ADMINISTRATIVA DE LA UNIVERSIDAD	
<b>FORMULA CALCULO:</b>		NÚMERO DE PROCESOS INTEGRADOS EN EL SIIA	
<b>INTERPRETACION:</b>		GRADO INTEGRACIÓN ACADÉMICA Y ADMINISTRATIVA DE LA INFORMACIÓN DE LA UNIVERSIDAD	
<b>DIMENSION DEL INDICADOR:</b>	EFICIENCIA	<b>SENTIDO:</b>	ASCENDENTE
<b>VALOR:</b>	ACUMULABLE	<b>FRECUENCIA MEDICION:</b>	TRIMESTRAL

AVANCE DEL INDICADOR:				TRIMESTRE			TRIMESTRE 3	SEMAFORO
META ANUAL	AVANCE DEL TRIMESTRE			AVANCE ACUMULADO			AVANCE RESPECTO DE LA META ANUAL	
	PROGRAMADO	ALCANZADO	%	PROGRAMADO	ALCANZADO	%		
12	3	3	100	12	9	75	75%	
<b>EVALUACIÓN CUALITATIVA</b>				Los Módulos del Sistema de información administrativa de la Universidad Estatal de Sonora se encuentran conectados e integrados conforme a los lineamientos establecidos de diseño y programación en el tercer trimestre.				
<b>PROSPECTIVA</b>				No aplica				
<b>FACTOR DE COMPARACIÓN</b>				En comparación a los años anteriores la Universidad muestra un cumplimiento favorable en comparación del tercer trimestre del año anterior.				

 <p>ESTADO DE SONORA</p>	<b>GOBIERNO DEL ESTADO DE SONORA FICHA TECNICA PARA SEGUIMIENTO Y EVALUACION DE INDICADORES DE PROYECTOS Y PROCESOS</b>
---	---


<b>NUMERO Y NOMBRE DEL PROGRAMA:</b>		43 - EDUCACIÓN RESPONSABLE E INCLUYENTE	
<b>NOMBRE DEL PROCESO:</b>		GESTIÓN ESTRATÉGICA	
<b>CLAVE PROGRAMATICA:</b>		211112245642252530H3	
<b>UNIDAD RESPONSABLE:</b>	UNIVERSIDAD ESTATAL DE SONORA	<b>UNIDAD EJECUTORA:</b>	SECRETARÍA TÉCNICA
<b>OBJETIVO DEL PROCESO:</b>		MEJORAR EL POSICIONAMIENTO DE LA UNIVERSIDAD EN LOS EGRESADOS DE LAS INSTITUCIONES DE MEDIA SUPERIOR POR MEDIO DE PROGRAMAS DE DIFUSIÓN Y VINCULACIÓN, ASÍ COMO MEJORAR LA CAPACIDAD DEL SISTEMA AUTOMATIZADO DE INFORMACIÓN ADMINISTRATIVA Y EL DISEÑO DEL SISTEMA POR MEDIO DE UNA METODOLOGÍA DE PROGRAMACIÓN QUE POTENCIALICE EL DESARROLLO EFICIENTE Y LA OPERACIÓN DE RECURSOS TECNOLÓGICOS EN LA OPERATIVIDAD DE LAS ACTIVIDADES ACADÉMICAS Y ADMINISTRATIVAS.	

**DATOS DEL INDICADOR**

<b>NOMBRE INDICADOR:</b>		CONECTIVIDAD PARA LA COMUNIDAD ESTUDIANTIL DE LA UNIVERSIDAD	
<b>UNIDAD DE MEDIDA:</b>	USUARIO	<b>TIPO:</b>	ESTRATÉGICO
<b>RESULTADO ESPERADO:</b>		MEJORAR EL ACCESO A INTERNET PARA OPTIMIZAR LOS RECURSOS TECNOLÓGICOS OFRECIDOS A LA COMUNIDAD ACADÉMICA	
<b>FORMULA CALCULO:</b>		USUARIOS CONECTADOS EN LA RED INSTITUCIONAL DE LA UNIVERSIDAD	
<b>INTERPRETACION:</b>		USUARIOS CONECTADOS EN LA RED DE LA UNIVERSIDAD PARA EL USO DE RECURSOS TECNOLÓGICOS	
<b>DIMENSION DEL INDICADOR:</b>	EFICIENCIA	<b>SENTIDO:</b>	ASCENDENTE
<b>VALOR:</b>	ACUMULABLE	<b>FRECUENCIA MEDICION:</b>	TRIMESTRAL

AVANCE DEL INDICADOR:				TRIMESTRE			TRIMESTRE 3	SEMAFORO
META ANUAL	AVANCE DEL TRIMESTRE			AVANCE ACUMULADO			AVANCE RESPECTO DE LA META ANUAL	
	PROGRAMADO	ALCANZADO	%	PROGRAMADO	ALCANZADO	%		
12000	3000	655	22	12000	7545	21.83	63%	
<b>EVALUACIÓN CUALITATIVA</b>				Actualmente la Universidad Estatal de Sonora se encuentra en un proceso de actualización de software para el tráfico y administración de la red interna de la Universidad, Los registros electrónicos de los usuarios conectados a la red no se encuentran oficialmente registrados en Access Point Report Date. Esto llevo a que no existe evidencia para demostrar la conectividad de los usuarios.				
<b>PROSPECTIVA</b>				Debido al incremento de la población escolar en el ciclo escolar 2016-2, se puede estimar que la situación de la actualización y registros de usuarios no afectará el siguiente trimestre, y se podrá cumplir la meta en la cantidad de usuarios establecidos. El área de informática se encuentra instalando las aplicaciones necesarias, y actualizando la infraestructura necesaria para contabilizar los registros de conectividad. Se enviará oficio al área al Coordinación de informática para asegurar el cumplimiento de acciones e instalaciones necesaria para el registro de usuarios.				
<b>FACTOR DE COMPARACIÓN</b>				En comparación a los años anteriores, la Universidad mostró un incumplimiento de más del 200% en comparación al tercer trimestre del año anterior. Es la primera vez la actualización de la infraestructura y las aplicaciones de control de tráfico de la conectividad tienen este resultado.				

  
 Dr. Horacio Huerta Cevallos  
 Rector

  
 Lic. Carlos Calderón Saldaña  
 Secretario General de Planeación








# SISTEMA ESTATAL DE EVALUACIÓN PROGRAMA OPERATIVO ANUAL 2016


ETCA-III-15-A  
POA - 2016

Unidad Ejecutora	Eje Rector	Reto	Estrategia	Prog. Estatal	Proceso	Indicador	Descripción	Unidad de Medida	*Frecuencia de medición	Programado				Alcanzado				Total Acumulado	% Avance Anual	
										Meta Anual	I TRIM	II TRIM	III TRIM	IV TRIM	I TRIM	II TRIM	III TRIM			IV TRIM
<b>Total de indicadores</b>						<b>42</b>														

\* En función de la frecuencia de medición se presentará o no la ficha técnica del indicador.



Dr. Horacio Huerta Cevallos  
Rector



Lic. Carlos Calderón Saldaña  
Secretario General de Planeación