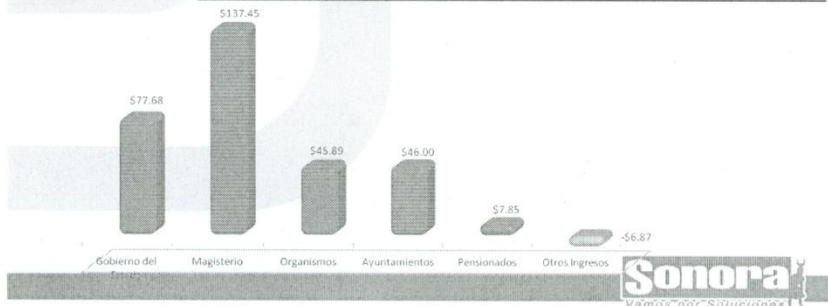




Ingresos



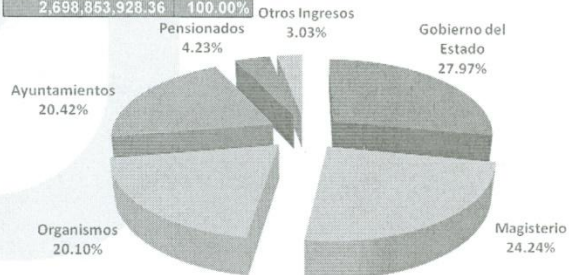
Organismo	Ingresos 2008	Ingresos 2009	Variación	%
Gobierno del Estado	677,137,645.00	754,816,192.34	77,678,547.34	11.47%
Magisterio	516,782,593.00	654,229,411.23	137,446,818.23	26.60%
Organismos	496,714,779.00	542,602,453.12	45,887,674.12	9.24%
Ayuntamientos	505,076,294.00	551,071,757.59	45,995,463.59	9.11%
Pensionados	177,347,960.00	185,198,759.80	7,850,799.80	4.43%
Otros Ingresos	17,801,553.00	10,935,354.28	-6,866,198.72	-38.57%
Total	2,390,860,824.00	2,698,853,928.36	307,993,104.36	12.88%



Ingresos



Organismo	Ingresos	%
Gobierno del Estado	754,816,192.34	27.97%
Magisterio	654,229,411.23	24.24%
Organismos	542,602,453.12	20.10%
Ayuntamientos	551,071,757.59	20.42%
Pensionados	114,287,841.80	4.23%
Otros Ingresos	81,846,272.28	3.03%
Total	2,698,853,928.36	100.00%

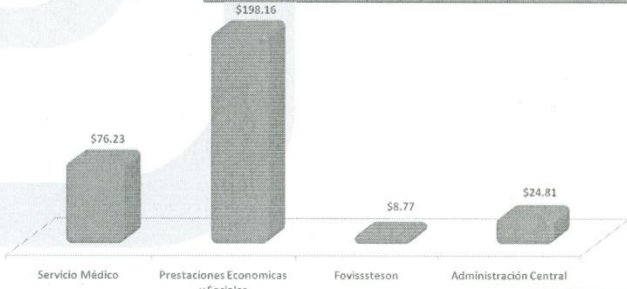




Ingresos



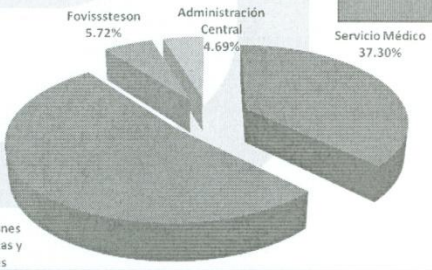
Área	Ingresos 2008	Ingresos 2009	Variación	%
Servicio Médico	930,350,119	1,006,579,516	76,229,397	8.19%
Prestaciones Economicas y Sociales	1,213,134,751	1,411,291,249	198,156,498	16.33%
Fovisssteson	145,663,980	154,434,480	8,770,500	6.02%
Administración Central	101,741,974	126,548,684	24,806,710	24.38%
Total	2,390,890,824	2,698,853,928	307,963,104	12.88%



Ingresos



Área	Ingresos	%
Servicio Médico	1,006,579,516	37.30%
Prestaciones Economicas y Sociales	1,411,291,249	52.29%
Fovisssteson	154,434,480	5.72%
Administración Central	126,548,684	4.69%
Total	2,698,853,928	100.00%



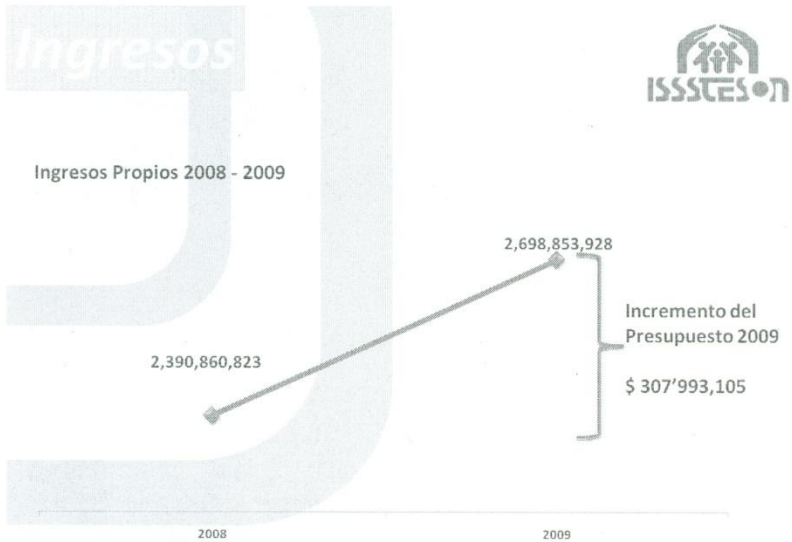
[Handwritten mark]

[Handwritten mark]

[Handwritten signature]

[Handwritten signature]

[Handwritten signature]



Sonora
Vamos por Soluciones!

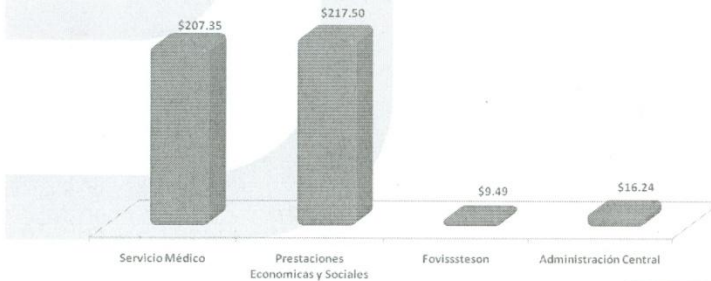
EGRESOS

Sonora
Vamos por Soluciones!

Egresos



Área	Egresos 2008	Egresos 2009	Variación	%
Servicio Médico	1,294,557,295	1,501,907,423	207,350,128	47.23%
Prestaciones Economicas y Sociales	1,203,970,723	1,421,467,405	217,496,682	44.70%
Fovisssteson	110,902,586	120,397,119	9,494,533	3.79%
Administración Central	119,975,588	136,218,182	16,242,595	4.28%
	2,729,406,192	3,179,990,129	450,583,937	100.00%

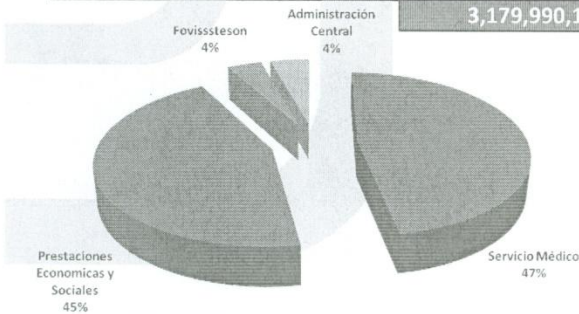


Sonora
Vamos por Soluciones

Egresos



Área	Egresos	%
Servicio Médico	1,501,907,423	47.23%
Prestaciones Economicas y Sociales	1,421,467,405	44.70%
Fovisssteson	120,397,119	3.79%
Administración Central	136,218,182	4.28%
	3,179,990,129	100.00%



Sonora
Vamos por Soluciones






Egresos



Capitulo	Descripción	Presupuesto 2009	Presupuesto 2008	Variación	%
1000	Servicios Personales	1,967,692,725.00	1,661,821,458.62	305,871,266.38	18.41%
2000	Materiales y Suministros	540,520,090.48	477,241,418.86	63,278,671.62	13.26%
3000	Servicios Generales	355,911,852.57	308,102,886.79	47,808,965.78	15.52%
4000	Transferencias de Recursos	5,853,521.00	5,853,521.00	-	0.00%
5000	Bienes Muebles e Inmuebles	35,897,473.95	38,453,944.09	- 2,556,470.14	-6.65%
6000	Inversion en Infraestructura	91,089,792.40	77,739,831.22	13,349,961.18	17.17%
7000	Inversiones Productivas	180,024,673.12	156,793,132.00	23,231,541.12	14.82%
9000	ADEFAS	3,000,000.00	3,000,000.00	-	0.00%
		3,179,990,128.52	2,729,006,192.58	450,983,935.94	16.53%

*** El porcentaje representa la variación por capitulo del gasto



Egresos



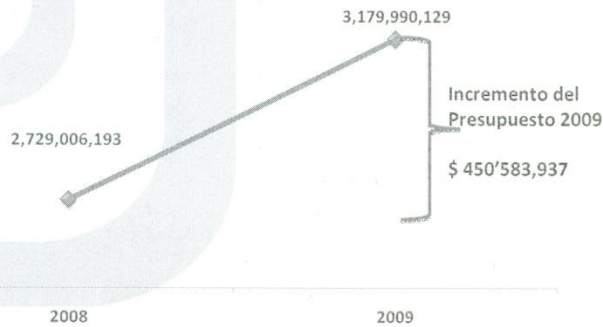
Capitulo	Descripción	Presupuesto 2009	%
1000	Servicios Personales	1,967,692,725.00	61.88%
2000	Materiales y Suministros	540,520,090.48	17.00%
3000	Servicios Generales	355,911,852.57	11.19%
4000	Transferencias de Recursos	5,853,521.00	0.18%
5000	Bienes Muebles e Inmuebles	35,897,473.95	1.13%
6000	Inversion en Infraestructura	91,089,792.40	2.86%
7000	Inversiones Productivas	180,024,673.12	5.66%
9000	ADEFAS	3,000,000.00	0.09%
		3,179,990,128.52	100%



Egresos



Egresos 2008 - 2009



Sonora
Vamos por Soluciones!

Egresos



Partidas de Alto Impacto en el Presupuesto 2009

Capítulo 1000		305,871,266.38
*** Ver Anexo 1		
Capítulo 2000	Producto Farmaceutico	67,551,505
Capítulo 3000	Subrogaciones	42,910,962
Capítulo 6000	Inversión en Infraestructura	15,839,572
Capítulo 7000	Creditos Corto Plazo	13,925,122
	Credito Hipotecario	8,165,909

Diferencia Total del Presupuesto 2009 450,583,937

Sonora
Vamos por Soluciones!

Anexo 1



Concepto	2008	2009	Variación	%
Nómina de Sueldos	570,137,090	671,757,469	101,620,379	17.82%
Pensiones y Jubilaciones	893,962,668	961,201,072	67,238,404	7.52%
Reserva Técnica de Pensiones	197,721,702	334,734,184	137,012,482	69.30%
	1,661,823,468	1,967,694,734	305,871,266	18.41%

*** Se Considera un incremento del 6% directo al salario



Infraestructura



Obra	Programación 2009
Pediatría - Hospital Chávez	15,669,010
Urgencias - Hospital Chávez	22,650,750
Modulos - Puerto Peñasco y Huatabampo	12,000,000
Policlinico Hermosillo	40,770,033
	91,089,792



Comparativo



Presupuesto	2008	2009	Variación	%
Ingresos Propios	2,390,860,823	2,698,853,928	307,993,105	12.88%
Egresos	2,729,406,192	3,179,990,129	450,583,937	16.51%

Diferencia - 338,545,369 - 481,136,200



Déficit Presupuestal 2009:
\$ 481'136,200

2008

2009

◊ Ingresos Propios ◻ Egresos

Sonora
Vamos por Soluciones!

Comparativo



Ingresos egresos por Área 2009

Área	Ingresos	Egresos	Variación
Servicio Médico	1,006,579,516	1,501,907,423	- 495,327,907
Prestaciones Economicas y Sociales	1,411,291,249	1,421,467,405	- 10,176,157
Fovisssteson	154,434,480	120,397,119	34,037,361
Administración Central	126,548,684	136,218,182	- 9,669,499
	2,698,853,928	3,179,990,129	- 481,136,201

Sonora
Vamos por Soluciones!

La Subdirectora de Finanzas, Mtra. Marla María Ruíz Figueroa, hace entrega a cada uno de los integrantes de la H. Junta Directiva, del documento que contiene el Presupuesto para el Ejercicio 2009.

Acto seguido, ofrece a todos los asistentes una explicación detallada del contenido del documento que contiene el Presupuesto 2009, con apoyo en la proyección de gráficas.

En virtud de que los integrantes de la H. Junta Directiva expresan su preocupación por los datos contenidos en el Presupuesto de Ingresos del ejercicio 2009, el Presidente hace uso de la voz informando la disposición de llevar a cabo ajustes necesarios en nóminas, servicios médicos y cobranza a deudores del instituto, a fin de intentar igualar el Ingreso con el Egreso, creando el compromiso de: 1).- Fortalecer la vigilancia, 2).- Revisar con cada uno de los Subdirectores los ajustes necesarios en tiempos y prestación de servicios que tendrán durante el año 2009, o en su defecto, se tomarán decisiones de reajuste en otros aspectos, 3).- Insistir que los logros serán con eficiencia y sacrificio de cada una de las partes involucradas.

Acuerdo.- Se aprueba por la totalidad de los Consejeros de la Junta Directiva, el Presupuesto de egresos para el ejercicio 2009.

**EN DESAHOGO DEL NOVENO PUNTO DE LA ORDEN DEL DÍA
REFERENTE A ASUNTOS GENERALES:**

El Secretario Técnico, somete a consideración de la H. Junta Directiva los siguientes asuntos:

Primer Asunto.- Creación de la Coordinación del Sistema Integral del Servicio Médico a Padres.

Se concede el uso de la voz al Dr. José Luis Martínez Duran, quien explica:

Que debido a la problemática que se presenta constantemente en el Sistema Integral de Servicio Médico a Padres, y de que no existe una estructura directamente responsable del manejo integral de este Sistema, para poder realizar seguimientos tanto de los casos médicos requeridos como de la productividad y cobertura con la que se está proporcionando el servicio dentro del estado, existiendo deficiencias y falta de coordinación en los servicios

proporcionados que afectan directamente a la derechohabencia, de la creación de una Coordinación de Sistema de la estructura de la Subdirección de Servicios Médicos y estaría en coordinación con la Subdirección de Finanzas, llevando el control de los siguientes puntos importantes:

- Padrón de altas y bajas de padres al SISMP, información que enviaran a la Subdirección de Finanzas para su registro del descuento correspondiente en nomina de los organismos.
- Productividad de los servicios otorgados a los padres del SISMP.
- Control y seguimiento de los medicamentos prescritos.
- Control de los servicios proporcionados a los padres del SISMP, con prestadores de servicios subrogados o unidades propias.
- Control del Directorio Medico que prestara los servicios.
- Control de Altas y Bajas de clave única del padrón de médicos dentro del programa.
- Atención de las diferentes dependencias a las que se les otorga el servicio.

Dicha área deberá presentar un informe quincenal sobre el avance en que se encuentra el programa del SISMP, y también convocara a reunión la ultima semana de cada mes a las áreas involucradas para el seguimiento del programa.


Acuerdo.- Se aprueba por la totalidad de los Consejeros de la Junta Directiva, la creación de la Coordinación del Sistema Integral del Servicio Medico a Padres.

En desahogo del **décimo punto** de la orden del día, agotados los asuntos a tratar, siendo las 12 horas con 00 minutos del día de su fecha, el Presidente de la Junta declaró clausurados los trabajos de la sesión, levantándose la presente acta que firman para constancia los que en ella intervinieron.




LIC. OTTO GUILLERMO CLAUSEN IBERRI


Director General y
Presidente de la Junta Directiva
Director General y Presidente de la Junta Directiva




**C.P. LUIS RAFAEL VALENZUELA
ESPARZA**
Representante del Poder Ejecutivo




LIC. DANIEL NÚÑEZ SANTOS
Representante suplente del Poder
Legislativo.




LIC. IGNACIO ISLAS CONTRERAS
Representante del Poder Judicial



**LIC. IGNACIO LORENZO
ACUÑA VALENZUELA**
Representante del Sindicato Único de
Trabajadores al Servicio de los Poderes
del Estado de Sonora



PROFR. JAVIER OCHOA RIVERA
Representante de la Sección 54
del Sindicato Nacional de Trabajadores
de la Educación




**PROFR. FRANCISCO FERNÁNDEZ
SÁNCHEZ**
Representante de la Sección 54
del Sindicato Nacional de Trabajadores de
la Educación



LIC. RAMÓN EDMUNDO MÁRQUEZ FÉLIX
Secretario Técnico.



LIC. JORGE LUIS GRIJALVA
Comisario Público Ciudadano



CP. ARTURO OLIVAS MOLINA
Titular del Órgano de Control y
desarrollo Administrativo

Las firmas que contiene esta hoja corresponden al Acta de sesión de Junta Directiva No. 529.