

derechohabientes de la institución con los servicios de consulta general, exámenes de laboratorio (biometría hemática, glucosa y examen general de orina) y medidas preventivas en detecciones básicas de la salud.

A pesar de que se cuenta con módulos médicos en estos municipios, con el apoyo del carro de la salud del SNTE el servicio se amplía a la población en general.

JORNADAS MÉDICAS DE ISSSTESON
Arizpe, Huépac, Aconchi y Baviácora

Del 9 al 12 de Septiembre
09: Arizpe 10: Huépac 11: Aconchi 12: Baviácora

Servicios de Químico Biólogo, Médicos de Familia, Enfermeras y el Carro de la Salud del SNTE Sección 54



Ofreceremos:
Consulta General
Exámenes de Laboratorio (Biometría Hemática, Glucosa y Examen General de Orina)
Detecciones básicas de salud
Pautas sobre cómo afrontar las condiciones ambientales actuales

Subdirección de Prestaciones Económicas y Sociales

Refrenda campeonato coro de adultos mayores de ISSSTESON


Por segundo año consecutivo, el coro de adultos mayores del instituto integrado por pensionados y jubilados que acuden a los talleres de la Casa Club Hermosillo, refrendaron su lugar el m01 de septiembre como el mejor grupo de música coral del país al resultar triunfador de los Juegos Nacionales y Culturales de las Personas Adultas Mayores.



Handwritten signatures and initials in blue and red ink.

Reinician clases de Zumba y Salsa de ISSSTESON



Las clases de Zumba y Salsa reiniciaron el 03 de septiembre, como pieza central de "Es Tiempo, ¡Actívate!" del programa "Es Tiempo, Cuídate" de ISSSTESON.



Celebran fiestas patrias en Casa Club con muestra gastronómica

Con motivo de la celebración de las fiestas patrias, el día 11 de septiembre la Casa Club en Hermosillo, ofreció un evento cultural al que asistieron alrededor de 200 jubilados y pensionados.

Se pudo disfrutar de las presentaciones de la Rondalla "Ayer y Hoy" del instituto, el Ballet Folklórico de ISSSTE Cultura y Coyolim; además, pensionadas y jubiladas prepararon una muestra gastronómica como parte de los festejos.



Tradicional noche mexicana

La celebración de la tradicional noche mexicana se llevó a cabo el 12 de septiembre para el público en general; en el evento se disfrutó de música viva, mariachi, comida típica mexicana, y danza folklórica; se realizaron exposiciones de obras plásticas y trajes típicos mexicanos, la presentación de una obra, además de actividades tradicionales, infantiles, culturales y educativas.



Handwritten signatures and initials in blue ink.

Subdirección de Servicios Administrativos

- Estatus de los procesos de Licitación:

LICITACIÓN	ESTATUS
REMDELACIÓN DEL ÁREA DE URGENCIAS DEL HOSPITAL LIC. ADOLFO LÓPEZ MATEOS EN CD. OBREGÓN (SEGUNDA VUELTA)	DESIERTA
SUMINISTRO DE OXÍGENO Y GASES MEDICINALES	FALLO 27 de agosto de 2014
CONSTRUCCIÓN DE ESTACIONAMIENTO, ANDADORES, ÁREAS AJARDINADAS, RECUBRIMIENTOS ESPECIALIZADOS Y PROYECTO DE CLIMATIZACIÓN EN SEGUNDA ETAPA DE LA CLÍNICA HOSPITAL NOGALES, SONORA	FALLO 25 de agosto de 2014.
SUPERVISIÓN DE LA CONSTRUCCIÓN DE ESTACIONAMIENTO, ANDADORES, ÁREAS AJARDINADAS, RECUBRIMIENTOS ESPECIALIZADOS Y PROYECTO DE CLIMATIZACIÓN EN SEGUNDA ETAPA DE LA CLÍNICA HOSPITAL NOGALES, SONORA	APERTURA 11 de septiembre de 2014

Handwritten signatures and initials in blue ink.

Premio a la Innovación en Transparencia

El Gobierno del Estado de Sonora se anunció como ganador del primer lugar nacional en la categoría “Estados” del Premio a la Innovación en Transparencia el 25 de agosto. Por segundo año consecutivo obtuvo este reconocimiento, en esta ocasión con el Sistema Electrónico de Compras (SIEC) de **ISSSTESON** implementado en 2010, el cual ha permitido acceder a buenos proveedores, mejores precios y mayor calidad. Sonora había resultado ganador en esta categoría en el 2013, con el portal de internet Sonora Transparente de la Secretaría de la Contraloría General (SCG).

El objetivo de éste premio es “identificar, reconocer y difundir a nivel nacional e internacional las mejores experiencias y/o innovaciones que las dependencias y entidades paraestatales de la Administración Pública Federal, Estatal y Municipal, las dependencias y órganos de los poderes Legislativo y Judicial de la Federación y de las Entidades Federativas, así como los organismos autónomos federales y locales, lleven a cabo para consolidar e incrementar la calidad y el impacto de la transparencia en la gestión pública”. Es convocado por la Auditoría Superior de la Federación (ASF), el Banco Mundial (BM), el Instituto Federal de Acceso a la Información y Protección de Datos (IFAI), el Instituto Nacional de Administración Pública (INAP) y la Secretaría de la Función Pública (SFP).



Ceremonia cívica por el 204° aniversario de la independencia de México

El 08 de septiembre el instituto encabezó la ceremonia cívica de honores a la bandera en donde se conmemoró el 204° aniversario de

[Handwritten signatures and initials in blue and red ink on the right margin]

la independencia de México, en presencia de trabajadores de **ISSSTESON**, Radio Sonora y estudiantes de la Universidad Tecnológica de Hermosillo. En el evento se recordó la importancia de celebrar y conmemorar estas fechas tan importantes para la vida de los mexicanos.



6.I.- Cumplimiento de la ejecución de acuerdos y resoluciones aprobados en sesiones anteriores:

6.II.- Presentación de los Estados Financieros del Instituto al día 31 de Julio de 2014.

**ESTADO CONSOLIDADO
DE SITUACIÓN FINANCIERA
AL 31 DE JULIO 2014**

**ACTIVO
ACTIVO CIRCULANTE
EFECTIVO Y EQUIVALENTES DE EFECTIVO**

Efectivo y Bancos	\$ 40,359,900.00	
Inversiones Temporales	443,169.00	\$ 40,803,069.00

**DERECHOS A RECIBIR EFECTIVO O
EQUIVALENTES A CORTO PLAZO**

Deudores Diversos	18,720,810.00	
Ingresos por Recuperar	2,468,062.00	
Préstamos	40,812,240.00	2,528,332,306.00
Impuestos a Favor	508,194.00	



**DERECHOS A RECIBIR BIENES O
SERVICIOS A CORTO PLAZO**

Anticipo a Proveedores 9,713,592.00
INVENTARIOS 316,078.00

ALMACENES 99,937,066.00

TOTAL ACTIVO CIRCULANTE \$2,679,102,111.00

**ACTIVO NO CIRCULANTE
INVERSIONES FINANCIERAS A LARGO PLAZO**

Fideicomisos 190,106,523.00

DERECHOS A RECIBIR EFECTIVO O 851,166,180.00
EQUIVALENTES A LARGO PLAZO

Préstamos 718,512,260.00
Otros der a recibir efectivo o equiv 132,653,920.00

BIENES INMUEBLES 288,259,301.00
DEPRECIACION ACUMULADA DE BIENES -89,089,273.00

BIENES MUEBLES 194,957,216.00
DEPRECIACION ACUMULADA DE BIENES -159,482,899.00

ACTIVO DIFERIDO 388,569.00

TOTAL DE ACTIVO NO CIRCULANTE 1,276,305,617.00
TOTAL DE ACTIVO \$3,955,407,728.00

**PASIVO
PASIVO CIRCULANTE
CUENTAS POR PAGAR A CORTO PLAZO**

Servicios Personales por Pagar 507,525.00
Proveedores 317,225,082.00
Retenciones y Contribuciones 218,565,145.00
Otras cuentas por pagar a corto plazo 220,557,422.00

TOTAL PASIVO CIRCULANTE 756,855,174.00



TOTAL PASIVO 756,855,174.00

**ESTADO DE ACTIVIDADES CONSOLIDADO
DEL 01 DE ENERO AL 31 DE JULIO DE 2014.**

**INGRESOS Y OTROS BENEFICIOS
INGRESOS DE GESTION**

CUOTAS Y APORTACIONES		\$2,661,232,129.00
Aportaciones para Fondo de Vivienda	\$131,771,246.00	
Cuotas de Seguridad Social	\$888,525,242.00	
Aportaciones de Seguridad Social	\$1,640,935,641.00	
TRANSFERENCIAS, ASIGNACIONES Y SUBSIDIOS		11,212,979.00
Transferencias al Sector Público	11,212,979.00	

OTROS INGRESOS Y BENEFICIOS
INGRESOS FINANCIEROS 24,717,650.00

Intereses generados de Valores, Créditos y Otros	20,164,966.00
Otros Ingresos Financieros	1,765,050.00

OTROS INGRESOS Y BENEFICIOS VARIOS
Bonificación y descuentos obtenidos
Otros Ingresos y Beneficios Varios 2,787,634.00

TOTAL DE INGRESOS \$1,359,531,636.00

GASTOS Y OTRAS PÉRDIDAS
GASTOS DE FUNCIONAMIENTO 1,359,531,636.00

Servicios Personales	722,823,048.00
Materiales y Suministros	428,907,692.00
Servicios Generales	207,800,896.00

**TRANSFERENCIAS, ASIGNACIONES Y
OTRAS AYUDAS 1,028,620,462.00**

Pensiones y Jubilaciones	986,518,866.00
Otras Prestaciones de Seguridad Social	42,101,596.00

OTROS GASTOS Y PERDIDAS EXTRAORDINARIAS 16,280,356.00



TOTAL DE GASTOS Y OTRAS PERDIDAS 2,404,432,460.00
AHORRO NETO DEL EJERCICIO 292,730,298.00

PATRIMONIO
PATRIMONIO CONTRIBUIDO
Aportaciones y Donaciones 9,791,380.00

Patrimonio Generado
Resultado del Ejercicio 292,730,298.00
Resultado de Ejercicios Anteriores 3,201,344,044.00
Rectific. Res. Ejercicio Anteriores -305,313,128.00
3,188,761,174.00

Total Patrimonio 3,198,552,554.00
Total Pasivo Patrimonio \$3,955,407,728.00

Cuentas de Orden
Equipo de Transp. En Comodato 1,184,031.00
Pensiones Pasivo Contigente 49,097,931,440.00

6. III.- Presentación del Avance Presupuestal al mes de Julio de 2013.

**Comparativo por Área de
Ingresos – Egresos Julio 2014**

Area	Ingresos reales	Egresos sin adefas	Adefas	Total Egresos	Diferencia
Servicios Médicos	733,681,148	1,127,342,825	470,753,986	1,598,096,811	-864,415,663
Prestaciones Económicas	1,267,986,832	1,117,772,800	24,699,647	1,142,472,447	125,514,385
Fovisssteson	122,301,332	101,278,002	88,210,713	189,488,715	-67,187,383
Administración Central	75,977,945	88,629,725	4,599,001	93,228,726	-17,250,781
Total	2,199,947,257	2,435,023,352	588,263,347	3,023,286,699	-823,339,442

**Avance Presupuestal de Egresos
por Capítulo del Gasto Julio 2014**

CAPITULO	DESCRIPCIÓN	PROGRAMADO ANUAL	EJERCICIO A JULIO 2014	% AVANCE
1000	SERVICIOS PERSONALES	1,191,536,581	616,989,453	51.8
2000	MATERIALES Y SUMINISTROS	894,509,400	402,534,359	45.0
3000	SERVICIOS GENERALES	569,328,117	227,676,459	40.0
4000	TRANSFERENCIAS DE RECURSOS	2,118,947,579	1,028,436,021	48.5
5000	BIENES MUEBLES E INMUEBLES	56,198,114	1,836,083	3.3
6000	INVERSION EN INFRAESTRUCTURA	71,238,890	26,663,838	37.4
7000	INVERSIONES PRODUCTIVAS	291,018,351	130,887,138	45.0
9000	AMORTIZACION DE PASIVO	700,000,000	588,263,347	84.0
TOTALES		5,892,777,032	3,023,286,698	51.3

**Comparativo: Ingresos – Egresos
2013-2014**

Area	Ingresos - Egresos	
	Julio 2013	Julio 2014
Servicios Médicos	-916,669,586	-864,415,663
Prestaciones Económicas	-19,097,853	125,514,385
Fovisssteson	-11,049,304	-67,187,383
Administración Central	-8,970,062	-17,250,781
	- 955,786,805	- 823,339,442

En uso de la voz la Licenciada Teresa de Jesús Lizárraga Figueroa, expresa que considera necesario resaltar, y felicita al Contador Ricardo Esqueda, Subdirector de Finanzas, que tenemos ciento treinta millones menos de déficit que el año pasado, eso es importante por las medidas de control y austeridad que se han implementado a través de la Subdirección de Finanzas, han sido buenas y además nosotros confiamos en que va a reducirse aún más el déficit.

**Comparativo por Área de
Ingresos – Egresos Julio 2013 y 2014**

2013

Area	Ingresos reales	Total Egresos	Diferencia
Servicios Médicos	730,414,017	1,647,083,603	-916,669,586
Prestaciones Económicas	987,898,548	1,006,996,401	-19,097,853
Fovisssteson	138,715,690	149,764,994	-11,049,304
Administración Central	93,206,116	102,176,178	-8,970,062
Total	1,950,234,371	2,906,021,176	-955,786,805

2014

Area	Ingresos reales	Total Egresos	Diferencia
Servicios Médicos	733,681,148	1,598,096,811	-864,415,663
Prestaciones Económicas	1,267,986,832	1,142,472,447	125,514,385
Fovisssteson	122,301,332	189,488,715	-67,187,383
Administración Central	75,977,945	93,228,726	-17,250,781
Total	2,199,947,257	3,023,286,699	-823,339,442

Area	Ingresos - Egresos	
	Julio 2013	Julio 2014
Servicios Médicos	-916,669,586	-864,415,663
Prestaciones Económicas	-19,097,853	125,514,385
Fovisssteson	-11,049,304	-67,187,383
Administración Central	-8,970,062	-17,250,781
	955,786,805	823,339,442

6. IV.- Adquisiciones efectuadas por Oficinas Centrales y Hospitales de ISSSTESON, a través de adjudicación directa en el mes de agosto de 2014.



INSTITUTO DE SEGURIDAD Y SERVICIOS SOCIALES
DE LOS TRABAJADORES DEL ESTADO DE SONORA

SUBDIRECCION DE SERVICIOS ADMINISTRATIVOS
DEPARTAMENTO DE PROVEEDURIA

Hermosillo, Sonora; miércoles, 10 de septiembre de 2014

ADQUISICIONES EFECTUADAS POR OFICINAS CENTRALES Y HOSPITALES DE ISSSTESON
A TRAVES DE ADJUDICACION DIRECTA DEL MES DE AGOSTO DE 2014

PARTIDA	NOMBRE DE LA PARTIDA	PRESUPUESTO AUTORIZADO 2014	ADQUISICIONES DIRECTAS AGOSTO 2014				IMPORTE TOTAL DE LAS ADQUISICIONES	% DE LA ADQUISICION
			DEPTO. DE PROVEEDURIA	C.M. DR. IGNACIO CHAVEZ	HOPITAL UC. ADOLFO LOPEZ MATEOS.			
21101	MATERIALES, UTILES Y EQUIPOS MENORES DE OFICINA	\$ 5,185,094.74	\$ -	\$ 406.19	\$ -	\$ 406.19	0.01%	
21401	MATERIALES Y UTILES PARA EL PROCESAMIENTO DE EQUIPOS Y BIENES	\$ 2,639,947.58	\$ 3,857.00	\$ 6,649.12	\$ -	\$ 10,506.12	0.40%	
21601	MATERIAL DE LIMPIEZA	\$ 6,453,936.45	\$ 37,429.26	\$ 78,154.06	\$ -	\$ 115,583.32	1.79%	
22103	ALIMENTACION DE PERSONAS HOSPITALIZADAS	\$ 10,211,517.71	\$ -	\$ 363,132.18	\$ -	\$ 363,132.18	3.56%	
22106	ADQUISICION DE AGUA POTABLE	\$ 961,633.61	\$ -	\$ 70,314.00	\$ -	\$ 70,314.00	7.31%	
22301	UTENSILIOS SERVICIO DE ALIMENTACION	\$ 1,100,496.87	\$ 62,316.36	\$ 41,841.20	\$ -	\$ 104,157.56	9.46%	
24601	MATERIAL ELECTRICO Y ELECTRONICO	\$ 937,152.92	\$ -	\$ 31,475.44	\$ -	\$ 31,475.44	3.36%	
25101	PRODUCTOS QUIMICOS BASICOS	\$ 88,859,881.21	\$ 174,604.87	\$ -	\$ -	\$ 174,604.87	0.20%	
25301	MEDICINAS Y PRODUCTOS FARMACEUTICOS	\$ 616,492,763.89	\$ 4,861,739.48	\$ 2,890,913.09	\$ 30,259.03	\$ 7,782,911.60	1.26%	
25302	OXIGENO Y GASES PARA USO MEDICINAL	\$ 11,134,318.79	\$ -	\$ 283,336.20	\$ -	\$ 283,336.20	2.54%	
25401	MATERIALES, ACCESORIOS Y SUMINISTROS MEDICOS	\$ 61,163,373.22	\$ 429,961.83	\$ 592,115.08	\$ 55,260.43	\$ 1,077,337.34	1.76%	
25402	MATERIAL DENTAL	\$ 3,673,110.83	\$ 5,846.40	\$ -	\$ -	\$ 5,846.40	0.16%	
25405	PROTESIS Y ORTESIS	\$ 26,588,790.60	\$ 1,357,270.57	\$ 68,881.04	\$ -	\$ 1,427,151.61	5.37%	
25501	MATERIALES Y SUMINISTROS DE LABORATORIO	\$ 2,785,557.92	\$ 102,377.09	\$ -	\$ -	\$ 102,377.09	3.68%	
26101	COMBUSTIBLES	\$ 2,520,286.60	\$ -	\$ 113,381.19	\$ -	\$ 113,381.19	4.50%	
29201	MAINTENIMIENTO Y CONSERVACION DE INMUEBLE	\$ 2,822,287.45	\$ -	\$ 19,027.95	\$ -	\$ 19,027.95	0.67%	
29301	REFACCIONES Y ACCESORIOS MENORES DE MOBILIARIO Y EQUIPO	\$ 1,524,187.97	\$ -	\$ 4,408.00	\$ -	\$ 4,408.00	0.29%	
29401	REFACCIONES Y ACCESORIOS MENORES DE EQUIPO DE COMPLETO	\$ 684,794.29	\$ 23,613.80	\$ 2,718.18	\$ -	\$ 26,329.98	3.84%	
29501	REFACCIONES Y ACCESORIOS MENORES DE EQUIPO E INSTRUMENTAL M	\$ 20,735,339.75	\$ 1,151.30	\$ 41,926.81	\$ -	\$ 43,078.11	0.21%	
29801	REFACCIONES Y ACCESORIOS MENORES DE MAQUINARIA Y OTROS EQUI	\$ 923,608.00	\$ 29,580.00	\$ -	\$ -	\$ 29,580.00	3.20%	
29901	REFACCIONES Y ACCESORIOS MENORES OTROS BIENES MUEBLES	\$ 524,041.35	\$ 19,174.43	\$ -	\$ -	\$ 19,174.43	3.66%	
51101	MUEBLES DE OFICINA Y ESTANTERIA	\$ 2,161,022.18	\$ -	\$ 11,600.00	\$ -	\$ 11,600.00	0.54%	
51901	OTROS MOBILIARIOS Y EQUIPO DE ADMINISTRACION	\$ 660,581.01	\$ 23,307.88	\$ -	\$ -	\$ 23,307.88	3.53%	
53101	EQUIPO MEDICO Y DE LABORATORIO	\$ 38,671,257.14	\$ -	\$ 13,502.40	\$ -	\$ 13,502.40	0.03%	
56501	EQUIPO DE COMUNICACIÓN Y TELECOMUNICACION	\$ 793,246.34	\$ 309,163.20	\$ -	\$ -	\$ 309,163.20	38.97%	
Total general		\$910,208,230.42	\$ 7,441,351.47	\$4,634,782.13	\$ 85,519.46	\$ 12,161,693.06	1.34%	