

Respecto a la atención de pacientes foráneos, se realizaron los siguientes servicios, predominando el trámite y pago de viáticos en aquellos casos en que los pacientes deban trasladarse fuera de sus municipios para acceder a servicios de salud más especializados.

VIÁTICOS		
COORDINACIÓN	IMPORTE	NÚMERO DE TRÁMITES
AGUA PRIETA	\$758,049.74	869
BAVIACORA	\$565,188.00	1,609
CABORCA	\$921,768.88	1,892
CAJEME	\$907,847.47	1,772
CANANEA	\$562,317.84	926
GUAYMAS	\$832,120.00	3,323
HERMOSILLO	\$391,760.24	1,126
HUATABAMPO	\$643,424.16	1,905
MAGDALENA	\$737,522.12	1,993
MOCTEZUMA	\$799,759.45	1,751
NAVOJOA	\$933,151.36	2,473
NOGALES	\$1,438,658.84	2,366
PUERTO PEÑASCO	\$1,294,400.80	1,986
SAN LUIS RIO COLORADO	\$826,498.26	634
TOTAL GENERAL	\$11,612,467.16	24,625

* Información generada por el Departamento de Estadística Médica.
Corresponde al periodo de octubre de 2013 al cierre de septiembre de 2014

Trabajo Social Foráneo: Pacientes referidos desde sus localidades a especialidades a Hermosillo, Navojoa, San Luis Río Colorado, Caborca y Cd. Obregón

- Citas y trámites gestionados: 25,000
- Visitas a hospitales y clínicas subrogadas: 1,400
- Visitas domiciliarias para ingreso y/o renovación de servicio médico: 950

Módulo de Atención Personalizada a Pacientes Foráneos:



- Atención y emisión de orden de pago de ayuda en efectivo y vía cheque. 24,625 órdenes de pago con un importe de 11 millones 612 mil 467.15 pesos.
- Dentro de las mejoras de los procedimientos involucrados en esta área se encuentra la activación de 2 ventanillas más de captura para atención de derechohabientes a fin de reducir los tiempos de espera.

50

Acta No. 618

91

CFL

4. MEDICINA PREVENTIVA Y LA CORRESPONSABILIDAD EN EL CIUDADO DE LA SALUD



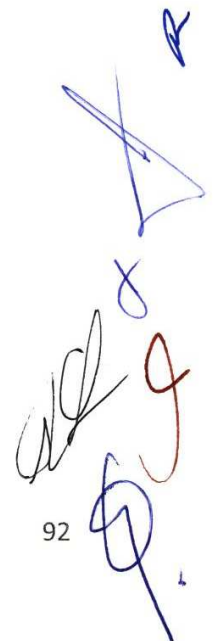

Las actividades institucionales relativas a Medicina Preventiva, son la piedra angular de la presente administración, solamente para el 2014 se presupuestaron más de 26 millones de pesos para este fin.

Las actividades institucionales relativas a Medicina Preventiva, son la piedra angular de la presente administración, solamente para el 2014 se presupuestaron más de 26 millones de pesos para este fin.

Aunado a lo anterior, el Nuevo Modelo de Atención a la Salud promovido por la Dirección General del Instituto, cuenta con las herramientas necesarias para que la prevención en la cuestión de la salud sea la prioridad.

Se llevaron a cabo con el fin de atender los compromisos institucionales a los cuales el Instituto implementa las actividades de promoción, difusión y atención a las distintas campañas de salud que se llevan y por medio de las cuales se derivan diversos apoyos a la derechohabiente del ISSSTESON.

CFL



4.1 CONTROL DE ENFERMEDADES PREVENIBLES



En cuanto al Control de Enfermedades Prevenibles por Vacunación se aplicaron 89 mil 230 dosis de biológicos en todos los grupos etarios alcanzando una cobertura en los menores de 5 años de 98.7%. Asimismo, en el presente periodo se aplicaron 30 mil 176 dosis de biológico trivalente contra la Influenza (99.5% de la meta programada).

Año	2009	2010	2011	2012	2013*
Dosis	46,282	79,569	83,688	88,543	89,230

* Al mes de Septiembre de 2014.

En esta administración se cuenta con un acumulado de 341 mil 30 acciones de vacunación para el control de enfermedades prevenibles, solamente en el 2010 el incremento de acciones derivó en un 71.92% o adicional al registrado en el 2009. Si el comparativo se realiza del 2009 al 2013, el aumento es del 92.79% en cuanto a actividades de medicina preventiva en el rubro de control de enfermedades prevenibles.

Por otro lado, en el Control de Enfermedades Transmisibles (Hidratación Oral) se otorgaron 104 mil 700 sobres de rehidratación oral como tratamiento, prevención y educación de enfermedades diarreicas agudas. En el presente periodo no se presentaron defunciones en menores de 5 años asociadas a la Enfermedad Diarreica Aguda con Deshidratación.

CHL



Como se puede observar, en el 2010 se presentó un incremento del 54.67%; mientras, en el 2013, se cuenta con un aumento del 71.56% con respecto al 2009.

Se capturaron en el sistema SUIVE (Sistema Único de Información de Vigilancia Epidemiológica) un volumen de 162 mil 601 diagnósticos de enfermedades transmisibles, de las cuales, las 10 primeras causas son:

- 1ª. Infecciones respiratorias agudas
- 2ª. Infecciones intestinales
- 3ª. Infección de vías urinarias
- 4ª. Conjuntivitis
- 5ª. Otitis media aguda
- 6ª. Gingivitis y Enfermedad Periodontal
- 7ª. Varicela
- 8ª. Otras helmintiasis
- 9ª. Candidiasis urogenital
- 10ª. Tricomoniasis urogenital

El Instituto cumple en el 100% de la notificación oportuna en las 13 localidades y 18 Unidades Médicas registradas en el Sistema de Vigilancia Epidemiológica Estatal. Esto en materia de Vigilancia y Control Epidemiológico.

Año	2009	2010	2011	2012	2013*
Diagnósticos	230,064	230,664	238,484	248,130	162,601



* Al mes de Septiembre de 2014.

La reducción en el registro en comparación con el registro a diciembre de 2012, en un 34.46%, se debe principalmente a que se ha llevado un control más estricto en las capturas en el SUIVE, reduciendo con ello aquellas que se duplicaban de consultas subsecuentes. Con esto, el dato registrado al mes de septiembre del 2013, se presenta inferior sustentado en dicha política.





En cuanto al Control de Enfermedades no Transmisibles por medio de la captura en el sistema SUIVE, se registró un volumen de 32 mil 319 diagnósticos de enfermedades no transmisibles, de las cuales, las 10 primeras causas son:

- 1ª. Úlceras, gastritis y duodenitis
- 2ª. Obesidad
- 3ª. Asma y estaco asmático
- 4ª. Dermatitis
- 5ª. Dislipidemias
- 6ª. Insuficiencia venosa periférica

CFE

R

- 7ª. Quemaduras
- 8ª. Mordeduras por perro
- 9ª. Hipertensión arterial y
- 10ª. Diabetes Mellitus tipo 2

El Instituto cumple, de esta forma, con el 100% de la notificación oportuna en las 13 localidades registradas en el Sistema de Vigilancia Epidemiológica Estatal.

Año	2009	2010	2011	2012	2013*
Diagnósticos	42,841	48,677	61,210	47,177	32,319

* Al mes de Septiembre de 2014.

En el periodo que se informa, se realizaron 672 mil 408 detecciones en la población del Instituto (enfermedades transmisibles y no transmisibles como: Sida, Sífilis, Tuberculosis, Lepra, Cólera, Sarampión, Cáncer Cérvico-uterino, de Mama y de Próstata, Diabetes, Hipertensión arterial, Farmacodependencia, Obesidad, entre otras.).

Como prioritarias para el Instituto, se realizaron 60 mil 004 detecciones de Diabetes Mellitus, 212 mil 210 de Hipertensión Arterial y 232 mil 998 de obesidad.


Asimismo, 24 mil 345 detecciones de Cáncer Cérvico-uterino, 25 mil 223 de Cáncer de Mama y 11 mil 879 de Próstata. Se notificaron 204 casos nuevos de Diabetes Mellitus (7 del tipo 1 y 197 del tipo 2) y 30 defunciones. Actualmente el Instituto tiene una tasa de mortalidad de 41.3 por cada 100.000 derechohabientes de 40 años y más.

En relación a los casos nuevos registrados de Hipertensión Arterial, éstos alcanzaron un total de 241 casos y 21 defunciones, así la tasa de mortalidad asciende a 28.9 por 100.000 derechohabientes de 40 años y más; por último se detectaron 4 mil 339 casos nuevos de Obesidad.

Adicionalmente, se registraron cinco casos nuevos de Cáncer Cérvico-uterino y dos defunciones, hasta el 2011, el Instituto cuenta con una tasa de mortalidad de 3.37 por 100.000 mujeres de 25 años y más; por otro lado, se detectaron 7 casos nuevos de Cáncer de Mama y 6 defunciones, obteniendo con ello, una tasa de mortalidad de 10.2 por 100.000 mujeres de 25 años y más; en cuanto a Cáncer de Próstata se detectaron 12 casos nuevos y nueve defun-

CFL







ciones, alcanzándose una tasa de mortalidad de 30.07 por 100.000 hombres de 40 años y más.

Año	2009	2010	2011	2012	2013*
Detecciones	317,107	408,607	477,632	573,987	672,408

* Al mes de Septiembre de 2014.

Las consultas de Planificación Familiar que desarrolla el ISSSTESON, con el fin de apoyar a los derechohabientes se reforzaron en el periodo que se informa, otorgándose un total de 33 mil 494 consultas, con el propósito de orientar, iniciar y continuar con métodos para el control de la fertilidad. Lo anterior significa un incremento, con respecto al total registrado en el 2012, del 26.5%.

En el presente periodo se registraron mil 674 nuevos usuarios de métodos de planificación familiar y actualmente se tiene un 87.5% de usuarios activos de diferentes métodos.

Año	2009	2010	2011	2012	2013*
Consultas	15,126	18,539	26,644	26,477	33,494

* Al mes de Septiembre de 2014.

Entre los distintos apoyos que brinda el Instituto a los derechohabientes, se encuentran los mensajes que se brinda por personal de atención médica en información de la salud. Al mes de Septiembre del 2013, se otorgaron 985 mil 175 mensajes de promoción informativa y educativa con la finalidad de crear en la población derechohabiente la conciencia del auto cuidado de su salud.

Año	2009	2010	2011	2012	2013*
Mensajes	473,390	417,465	503,171	629,883	985,175

* Al mes de Septiembre de 2014.

Así en comparación con el total de mensajes brindados en el 2012, se superó la cifra con un total de 56.4% en el presente año.

Capacitación a la Población en Materia de Salud, rubro en el cual se otorgaron 34 mil 970 pláticas informativas y educativas con la finalidad de reforzar en la población

CFL

derechohabiente sus conocimientos en el auto cuidado de su salud. En el presente año, se ha superado el registro total del 2012, solamente al mes de Septiembre del 2013 en un 10.52\$.

Año	2009	2010	2011	2012	2013*
Pláticas	11,962	25,881	34,592	31,641	34,970

* Al mes de Septiembre de 2014.

Se otorgaron 27 mil 582 consultas en menores de 5 años con la finalidad de vigilar la nutrición, crecimiento y desarrollo, correspondiente a las acciones de Materno Infantil. Actualmente el Instituto tiene una tasa de mortalidad infantil de 2.66 por 1000 nacidos vivos.

Año	2009	2010	2011	2012	2013*
Consultas	31,207	26,059	26,000	29,041	27,582

* Al mes de Septiembre de 2014.

En cuanto al cuidado del Estado de Salud de la Embarazada: se otorgaron 7 mil 694 consultas a mujeres embarazadas con la finalidad de vigilar el desarrollo del embarazo, detectar factores de riesgo y evitar complicaciones que pusieran en peligro la salud de la madre y del producto.

La atención obstétrica se brindó por: Partos eutócicos: 292 (28.2%), Partos distócicos vaginales: 21 (2.0%) y Cesáreas: 722 (69.7%). En el presente periodo se presentó una muerte materna y por lo tanto, actualmente el Instituto tiene una tasa de mortalidad materna de 0.89 por 1000 nacidos vivos.

Año	2009	2010	2011	2012	2013*
Consultas	7,352	7,176	8,533	8,054	7,694



* Al mes de Septiembre de 2014.

En el tema de la Salud Bucal, el ISSSTESON otorgó un total de 55 mil 391 consultas curativas y 129 mil 246 consultas preventivas en menores de 14 años, embarazadas, adultos y adultos mayores.

En cada una de las consultas se realizaron en promedio cinco acciones (orientación sobre cuidado bucal, técnica

CFL

Acta No. 618

de cepillado, utilización de hilo dental, aplicación de fluo-ruro y limpieza dental). El Instituto participó en las dos Semanas Nacionales de Salud Bucal que se programaron en el año, en promedio por semana se realizan 53 mil 855 acciones, donde se beneficia a una población de 38 mil 375 derechohabientes.

Año	2009	2010	2011	2012	2013*
Consultas	175,995	179,606	167,431	175,926	184,637

* Al mes de Septiembre de 2014.

En el apoyo a la Alimentación Infantil: Se otorgaron 12 mil 444 latas de leche maternizada en los menores de 1 año; sin embargo, el fortalecimiento se continúa enfocando hacia la promoción de la lactancia materna como una prioridad para las derechohabientes.

Año	2009	2010	2011	2012	2013*
Raciones	17,946	14,038	13,799	13,637	12,444

* Al mes de Septiembre de 2014.

Actualmente, los Servicios de Medicina Preventiva de las localidades de Hermosillo, Ciudad Obregón, Guaymas, Empalme, Caborca, Agua Prieta, Huatabampo, Navojoa y Ures, coordinan a 11 Grupos de Ayuda Mutua en coordinación con el programa especial "Es Tiempo, ¡Cuidate!".

Vigilancia y Control de los Grupos de Ayuda Mutua: Se realizaron 44 mil 21 acciones de monitoreo para el control de la Diabetes Mellitus, Hipertensión Arterial y Obesidad así como sobre la promoción informativa y educativa para fomentar el auto cuidado de su salud.


Actualmente, los Servicios de Medicina Preventiva de las localidades de Hermosillo, Ciudad Obregón, Guaymas, Empalme, Caborca, Agua Prieta, Huatabampo, Navojoa y Ures, coordinan a 11 Grupos de Ayuda Mutua en coordinación con el programa especial "Es Tiempo, ¡Cuidate!".

Año	2009	2010	2011	2012	2013*
Acciones	21,935	30,933	58,118	49,135	44,021

* Al mes de Septiembre de 2014.

El Instituto participó en el 100% de los eventos preventivos estatales de salud como: Semanas Nacionales de Salud (202 mil 561 acciones realizadas); Semanas Nacionales de Salud Bucal (107 mil 710 acciones realizadas); Semana del

CFL



R






Diabético (22 mil 115 acciones realizadas); Semana Nacional de Salud para Gente Grande (73 mil 108 acciones realizadas); Días Nacionales contra la Lepra (10 mil 500 tríptico informativos distribuidos); Tuberculosis (11 mil 500 trípticos); Sida (10 mil 600 trípticos informativos distribuidos); Tabaquismo (11 mil 500 trípticos informativos), Alcoholismo (11 mil 500 trípticos), Farmacodependencia (11 mil 500 trípticos informativos distribuidos). Las 14 coordinaciones médicas participaron en los eventos estatales de salud.

En otro tema, el Instituto participó en el 100% de las alertas epidemiológicas como: Enfermedades Transmitidas por Vector (Dengue, Paludismo, Virus del Oeste del Nilo, Rickettsia, etc.), desastres naturales, Sarampión, Influenza, Tos ferina, Meningitis, etc. Personal de Epidemiología, del Servicio de Medicina Preventiva o Directivo asistió a los cursos de capacitación otorgados por la Secretaría de Salud a nivel jurisdiccional o en coordinación médica local.

Así mismo, de acuerdo a su nivel de responsabilidad los asistentes a las capacitaciones señaladas transmitieron lo recibido a los responsables de las localidades de su coordinación médica.

El Instituto intervino en el 100% de las reuniones intersectoriales de diversos comités y consejos como son: Prevención de Accidentes, Prevención de Adicciones, Vigilancia Epidemiológica, Consejo Estatal de Vacunación, Calidad, Obesidad Infantil, Mortalidad Materna, etc.

La información recibida, así como, los compromisos adquiridos se enviaron a los responsables de las coordinaciones médicas, directores y responsables de unidades médicas así como a los epidemiólogos con la finalidad aplicar el conocimiento en su nivel de responsabilidad.

CFL

4.2 PROGRAMA "ES TIEMPO, ¡CÚDATE!"



En el mes de julio de 2010 la Dirección General dió inicio al programa "Es Tiempo ¡Cúdate!", el cual se caracteriza por instrumentar acciones con el fin de detectar de forma oportuna y monitorear factores de riesgo como la Obesidad, así como la Hipertensión y Diabetes como enfermedades crónicas no transmisibles.

Por medio de este programa se ha buscado reformar el **combate de Enfermedades Crónicas No Transmisibles** con ayuda de la Medicina Preventiva, derivado de la alta propensión de la población del Estado de Sonora a desarrollar los padecimientos a los que se enfoca esta estrategia institucional.

Como parte integral del programa se instrumentan las Brigadas de Salud Preventiva, que llevan la atención y el monitoreo a los centros de trabajo de los derechohabientes.

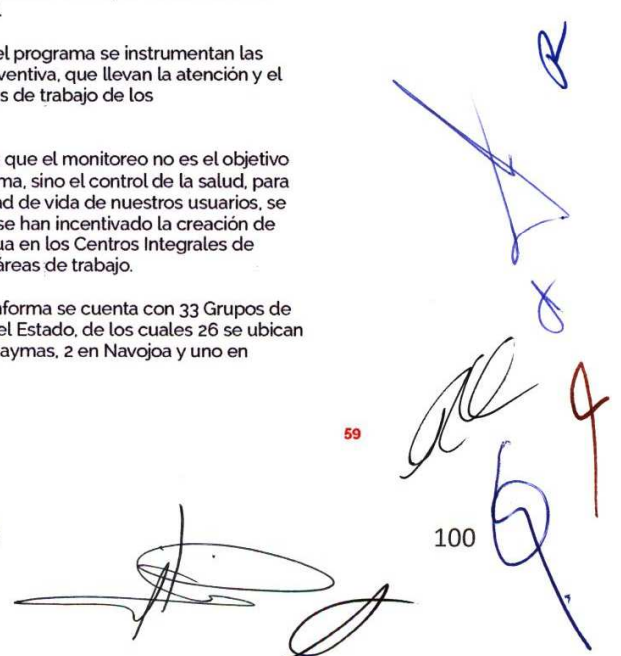
Sin embargo, debido a que el monitoreo no es el objetivo estratégico del programa, sino el control de la salud, para lograr mejorar la calidad de vida de nuestros usuarios, se pusieron en marcha y se han incentivado la creación de Grupos de Ayuda Mutua en los Centros Integrales de Atención a la Salud y áreas de trabajo.

En el periodo que se informa se cuenta con 33 Grupos de Ayuda Mutua en todo el Estado, de los cuales 26 se ubican en Hermosillo, 4 en Guaymas, 2 en Navojoa y uno en Huatabampo.

En el periodo que se informa se cuenta con 33 Grupos de Ayuda Mutua en todo el Estado, de los cuales 26 se ubican en Hermosillo, 4 en Guaymas, 2 en Navojoa y uno en Huatabampo.

CFL

R
L
x
AL
6
9



En total, son 631 integrantes en estos grupos, a través de los cuales se realizaron un total de 12 mil 326 acciones. De esta cifra, corresponden dos mil 896 acciones a Diabetes Mellitus; tres mil 162 a Hipertensión Arterial y tres mil 140 a Sobrepeso-Obesidad. El resto se ubica en acciones de promoción de la salud y capacitación.

Avance de detecciones

Del 2010 al 2014, las acciones realizadas tuvieron un incremento sustancial del 112.81%. Lo anterior, significa más del doble en cuestión de actividades de promoción de la salud, evaluación de factores de riesgo, entre otras.

Año	2010	2011	2012	2013	2014*
Acciones	5,792	7,124	9,875	10,331	12,326

* Al mes de Septiembre de 2014.

Al cierre del tercer trimestre del 2014, se habían realizado 11 mil cinco detecciones de enfermedades a través del programa. El 31.8% correspondió a Diabetes Mellitus; el 34.1 por ciento a Hipertensión Arterial y un 34.1% por Sobrepeso-Obesidad.

En las detecciones realizadas se encontró que el 75% son sospechosos para Diabetes Mellitus y el 5.2% para Hipertensión Arterial. Se confirmó un 16.3% de Sobrepeso y un 60.6% de Obesidad. El 100% de los sospechosos para Diabetes e Hipertensión se derivaron al Médico Familiar de la adscripción correspondiente para la confirmación de los casos y su seguimiento posterior. Asimismo, se utilizó el mismo procedimiento para el seguimiento de los casos confirmados de Sobrepeso y Obesidad.


Año	2010	2011	2012	2013	2014*
Detecciones	10,660	10,532	4,465	3,194	11,005

* Al mes de Septiembre de 2014.

La coordinación por parte del programa y la prestación del servicio médico en las unidades médicas se lleva a cabo a través del seguimiento por el médico y la enfermera de familia; en un esfuerzo conjunto con los organismos afiliados al Instituto, se busca la activación de estrategias de educación para la salud y promoción de buenos hábitos y estilos de vida saludable para el beneficio de sus trabajadores y derechohabientes.

Del 2010 al 2014, las acciones realizadas tuvieron un incremento sustancial del 112.81%. Lo anterior, significa más del doble en cuestión de actividades de promoción de la salud, evaluación de factores de riesgo, entre otras.

CFZ






Para el presente informe, de las 7 mil 754 detecciones totales, sumadas de los tres padecimientos descritos, el 60% de éstos corresponden a Sobrepeso-Obesidad. Los pacientes confirmados, así como los casos sospechosos fueron remitidos para su seguimiento, control y monitoreo al médico familiar en la unidad médica que le corresponde.

Año	2010	2011	2012	2013	2014*
Pacientes	8,385	8,284	3,488	2,871	7,754

* Al mes de Septiembre de 2014.


Es importante destacar la cantidad de actividades que desarrollan las Brigadas de Salud del Instituto, que se orientan a buscar y fomentar la corresponsabilidad en el cuidado de la salud de los derechohabientes, inculcando buenos hábitos alimenticios, de actividad física y de rutina de revisión preventiva con su médico familiar.

Actividades de Brigadas de Salud	
Promoción a la Salud	Brindan información oportuna sobre Diabetes, Hipertensión, Obesidad y Actividad física.
Evaluación de Factores de Riesgo	Aplican un cuestionario dirigido a población general con el objetivo de identificar factores de riesgo de enfermedades cardiovasculares.
Antropometría	Se realiza la medición de la Estatura y Peso para obtener el Índice de Masa Corporal; y circunferencia de Cintura y Cadera para detectar la distribución de grasa corporal.
Glucosa Capilar en Ayunas	Con el objetivo de encontrar anomalías de manera preventiva se realiza el monitoreo de la Glucosa capilar mediante la toma de una pequeña muestra de sangre en ayunas.
Toma de Presión Arterial	La presión arterial se puede ver afectada por diferentes factores, pero la detección oportuna de valores anormales ayuda en la atención preventiva de Hipertensión.

Control de pacientes detectados

El seguimiento y el monitoreo de los pacientes confirmados con algún padecimiento, así como aquellos que se ubican en algún grupo de riesgo son dirigidos a sus médicos familiares, y es bajo la supervisión de éstos donde se determina la necesidad de acudir a un especialista para la atención y en su caso, ser referidos para el control de los padecimientos.

CFE



Cabe destacar, que el esfuerzo realizado por el personal del servicio médico en las unidades médicas del ISSSTESON, es complementado con una política pública instrumentada desde la Dirección General: La activación de **Grupos de Ayuda Mutua** en los centros de trabajo. Los cuales están formados por personal que además de compartir espacio físico, comparten factores de riesgo de padecer enfermedades como Diabetes, Hipertensión u Obesidad.

A través de estos grupos se brinda información a los miembros, por parte de especialistas en **Nutrición y Activación Física**. Así como también se cuenta con días previamente programados para recibir a la brigada de la Salud con el fin de monitorear los avances.

Año	2010	2011	2012	2013	2014*
Pláticas	61	65	70	80	195



* Al mes de Septiembre de 2014.

Con el fin de incentivar los resultados requeridos en los pacientes que se integran en los Grupos de Ayuda Mutua, se brindaron 195 pláticas en el 2014 sobre distintos temas, siendo prioridad aquellos que inciden sobre la Diabetes Mellitus, Hipertensión Arterial y Sobrepeso-Obesidad.

Los Grupos de Ayuda Mutua permiten la comunicación de experiencias, que en conjunto, se pueden replicar en los organismos de trabajo y provocar la participación de la población en estrategias de cambios de hábitos o estilos de vida más saludables. La presente línea de acción es determinante en el cumplimiento de metas de una mejor salud para nuestros derechohabientes, la participación grupal permite la integración y la solidaridad por padecimientos en común, que en muchos casos se requiere del apoyo y la motivación para continuar por la senda de la mejora.

Cabe destacar, que el esfuerzo realizado por el personal del servicio médico en las unidades médicas del ISSSTESON, es complementado con una política pública instrumentada desde la Dirección General: La activación de **Grupos de Ayuda Mutua** en los centros de trabajo. Los cuales están formados por personal que además de compartir espacio físico, comparten factores de riesgo de padecer enfermedades como Diabetes, Hipertensión u Obesidad.

CFL

4.3 CLÍNICA DE MEDICINA PREVENTIVA DEL CENTRO MÉDICO "DR. IGNACIO CHÁVEZ"

Durante el periodo comprendido de octubre de 2013 a septiembre de 2014 en la Clínica de Diabetes se otorgaron 5 mil 045 consultas, logrando reducir en un 40% los ingresos a hospitalización por complicaciones de la Diabetes al Centro Médico "Dr. Ignacio Chávez, situación que significa un gran logro para la institución y para el propio derechohabiente.



CLÍNICA DE DIABETES

Durante el periodo comprendido de octubre de 2013 a septiembre de 2014 en la Clínica de Diabetes se otorgaron 5 mil 045 consultas, logrando reducir en un 40% los ingresos a hospitalización por complicaciones de la Diabetes al Centro Médico "Dr. Ignacio Chávez, situación que significa un gran logro para la institución y para el propio derechohabiente.

A largo plazo los resultados que se van a obtener en la institución llevan a que el paciente se encuentre bien controlado, actualmente se tiene un 46% de derechohabientes que cumplen satisfactoriamente y se encuentran bien con su enfermedad, además de un 16% que se controla de manera regular, al seguir trabajando y elevar estos porcentajes, se logrará tener en el paciente una mejor calidad de vida, sin complicaciones de la enfermedad.

CLÍNICA PARA DEJAR DE FUMAR

La Clínica para Dejar de Fumar ofrece a derechohabientes y público en general el apoyo de un equipo multidisciplinario que los orienta para que puedan deshacerse de esta adicción, todo a través del programa "Respira la Vida".

Durante el periodo de informe se otorgaron mil 735 consultas a derechohabientes que acuden por primera vez y también a quienes continúan su terapia. En promedio men-

CFL



sualmente acuden entre 25 y 30 pacientes por primera vez a querer dejar de fumar.

CLÍNICA DE ATENCIÓN INTEGRAL A LA MUJER

La Clínica de Atención Integral a la Mujer que forma parte de la Clínica de Medicina Preventiva está conformada por las clínicas de: Displasia, Mama, Menopausia y Climaterio, Lactancia Materna y Planificación Familiar.

CLÍNICA DE MAMA

Con la creación en 2010 de la Clínica de Mama, en 2010, se ha logrado reducir al 2.7% la mortalidad de cáncer de mama hasta septiembre de 2014, por debajo de la media en Sonora que es entre el 13.7 y 17.07% y la nacional que es de 14.05. Durante este periodo se otorgaron 2 mil 060 consultas sobre diferentes diagnósticos como el Cáncer de Mama y problemas diversos de la mama. Por tercer año consecutivo y en conjunto con Imagenología Digital se realizó la tercera jornada de detección oportuna de Cáncer de Mama, la cual ha traído grandes beneficios a la mujer derechohabiente pues se amplían horarios para realizar el estudio de mamografía, que lleva a hacer detecciones oportunas, otorgando mayor expectativa de vida y reduciendo así la mortalidad por este tipo de cáncer.

CLÍNICA DE DISPLASIA

Detectar oportunamente y atender casos de Cáncer Cérvico-uterino es el objetivo principal de la Clínica de Displasia, trabajo que se realiza con tecnología de vanguardia, logrando reducir a tasa de muertes por esta causa de 11 en 2011 a 1 de octubre de 2013 a septiembre de 2014.

Durante el periodo comprendido en este informe se otorgaron mil 733 consultas, la Clínica de Displasia del Centro Médico "Dr. Ignacio Chávez" recibe a las pacientes que en sus estudios de Papanicolaou tuvieron un diagnóstico anormal.

CLÍNICA DE MENOPAUSIA Y CLIMATERIO

En la Clínica de Menopausia y Climaterio se otorgaron mil 963 consultas a pacientes que han entrado a una etapa nueva de su vida, la menopausia, ahí se les ofrece tratamiento farmacológico y les realizan estudios para conocer su estado de salud.

La Clínica de Obesidad otorgó 3 mil 753 consultas a

Con la creación en 2010 de la Clínica de Mama, en 2010, se ha logrado reducir al 2.7% la mortalidad de cáncer de mama hasta septiembre de 2014, por debajo de la media en Sonora que es entre el 13.7 y 17.07% y la nacional que es de 14.05.

Detectar oportunamente y atender el Cáncer Cérvico-uterino es el objetivo principal de la Clínica de Displasia, trabajo que se realiza con tecnología de vanguardia, logrando reducir a tasa de muertes por esta causa de 11 en 2011 a 1 de octubre de 2013 a septiembre de 2014.

CFL

