

Participaron el Sexteto Vocal con música de "Cri cri" acompañados por los maestros del área de música, la payasita Lucero, las nietas del grupo de danza "Alegría en Movimiento" con una coreografía especial y "Payasonando" con un espectáculo de luces y marionetas para entretenimiento de los invitados.

Convenio de Colaboración entre Colegio de Bachilleres de Sonora e ISSSTESON

El día **26 de Abril** se firmó un convenio de colaboración entre el **ISSSTESON** y el **COBACH** para que el personal del Instituto pueda realizar la preparatoria en línea a través del Sistema de Bachillerato en Línea (SIBAL).



Subdirección de Servicios Administrativos

- **Estatus de los procesos de Licitación:**

Licitación	Estatus
Adquisición de Medicamentos	Fallo 18 de Abril.
Contratación del Servicio de recolección de residuos peligrosos Biológico-Infeciosos	Fallo 17 de Abril. Desierta.
Contratación del Servicio de Mantenimiento y Conservación de Maquinaria y Equipo de Edificio	Fallo 22 de Abril. Desierta.
Adquisición de Material Dental	Fallo 25 de Abril.
Contratación del Servicio de Limpieza	Apertura 15 de Abril. Fallo 26 de Abril.
Adquisición de Pólizas de Seguros para Flotilla Vehicular y Bienes Inmuebles a cargo de ISSSTESON	Apertura 15 de Abril. Fallo 26 de Abril.
Adecuación de Entrada Principal, Fachadas, Banquetas Acceso a Minusválidos y Trabajos para concluir la Remodelación de Planta Baja y Escalera de Emergencia del Edificio Principal de ISSSTESON	Fallo 16 de Abril.
Contratación del Servicio de Fumigación para	Fallo 21 de Mayo.



Módulos, Farmacias, Oficinas y Hospitales.	
Adquisición de Materiales, Accesorios y Suministros Médicos	Fallo 22 de Mayo.
Adquisición de Material de Limpieza y Lavandería	Fallo 23 de Mayo.
Adquisición de Material, Útiles y Equipos menores de Oficina; y Materiales y Útiles de Impresión y Reproducción	Fallo 23 de Mayo.
Contratación del Servicio de Mantenimiento Preventivo y Correctivo de Equipos de Refrigeración Propiedad ISSSTESON	Apertura 20 de Mayo.
Adquisición de Aires Acondicionados	Apertura 22 de Mayo.
Adquisición de Póliza de Seguro para Bienes Inmuebles de Vivienda FOVISSSTESON a cargo de ISSSTESON	Apertura 24 de Mayo.
Mantenimiento y Útiles Informáticos	Apertura 30 de Mayo.
Servicios de Administración de la Tecnología Médica	Bases en revisión por Contraloría.
Adquisición de Seguro Colectivo y de Grupo	Bases en revisión por Contraloría.
Prendas de Vestir y Protección Personal, Blancos y Otros Productos Textiles	Bases en revisión por Contraloría.
Adquisición de Reactivos y Materiales para Laboratorio de Análisis Clínicos y Banco de Sangre	Bases en revisión por Contraloría.
Servicio de Terapia de Infusión	Bases en revisión por Contraloría.

6. I.- Cumplimiento de la ejecución de acuerdos y resoluciones aprobados en sesiones anteriores:

6. II.- Presentación de los Estados Financieros al día 31 de Marzo 2013.



SUBDIRECCION DE FINANZAS

SDF-594-2013.

15 de Mayo de 2013.

LIC. RAUL ENRIQUE ROMERO DENOGEAN.
JEFE DEL DESPACHO DE LA UNIDAD JURIDICA,
P R E S E N T E . -

Por este conducto solicito a Usted, se someta a consideración de la H. Junta Directiva de ISSSTESON, a celebrarse el próximo 29 de Mayo de 2013, los siguientes asuntos:

- Autorización de los Estados Financieros del Instituto del mes de Marzo de 2013.
- Autorización de las Afectaciones a la cuenta 0325-Rectificación a los Resultados de Ejercicios anteriores en el periodo : Enero a Marzo de 2013.

ATENTAMENTE

MTRA. MARLA MARIA RUIZ FIGUEROA.
SUBDIRECTORA DE FINANZAS.

"2013: Año de la Salud, Educación y Deporte"

ESTADO CONSOLIDADO DE SITUACIÓN FINANCIERA AL 31 DE MARZO 2013

**ACTIVO
ACTIVO CIRCULANTE
EFECTIVO Y EQUIVALENTES DE EFECTIVO**

Efectivo y Bancos	\$ 40,614,279.00	
Inversiones Temporales	9,287,442.00	\$ 49,901,721.00

DERECHOS A RECIBIR EFECTIVO O EQUIVALENTES A CORTO PLAZO

Deudoras Diversos	7,864,635.00	
Ingresos por Recuperar	2,128,909,489.00	
Préstamos	31,208,386.00	\$ 2,168,378,842.00
Impuestos a Favor	396,332.00	

Handwritten signatures and initials in blue ink on the right side of the page.

**DERECHOS A RECIBIR BIENES O
SERVICIOS A CORTO PLAZO**

Anticipo a Proveedores 169,145.00

INVENTARIOS 5,573,640.00

ALMACENES 98,331,764.00

TOTAL ACTIVO CIRCULANTE 2,322,355,112.00

ACTIVO NO CIRCULANTE

INVERSIONES FINANCIERAS A LARGO PLAZO

Fideicomisos 242,240,300.00

**DERECHOS A RECIBIR EFECTIVO O
EQUIVALENTES A LARGO PLAZO**

Prestamos 631,778,906.00 860,541,143.00
Otros derechos a recibir o equivalentes 228,762,237.00

BIENES INMUEBLES 234,942,047.00

BIENES MUEBLES 189,773,746.00

Menos

DEPRECIACIÓN ACUMULADA DE BIENES -133,648,706.00

ACTIVO DIFERIDO 343,866.00

TOTAL DE ACTIVO NO CIRCULANTE 1,394,192,396.00

TOTAL DE ACTIVO \$3,716,547,508.00

PASIVO

PASIVO CIRCULANTE


CUENTAS POR PAGAR A CORTO PLAZO

Servicios Personales por Pagar 947,422.00
Proveedores 320,437,678.00
Retenciones y Contribuciones 142,766,233.00
Otras cuentas por pagar a corto plazo 288,484,306.00
752,635,639.00

TOTAL PASIVO CIRCULANTE 752,635,639.00

TOTAL PASIVO 752,635,639.00

JTCM





PATRIMONIO

PATRIMONIO CONTRIBUIDO

Aportaciones y Donaciones 9,791,380.00

PATRIMONIO GENERADO

Resultado del Ejercicio	86,150,740.00	
Resultado de Ejercicios Anteriores	2,983,690,205.00	2,954,120,489.00
Rectific. Res. Ejercicios Anteriores	-115,720,456.00	

TOTAL PATRIMONIO 2,963,911,869.00

TOTAL PASIVO PATRIMONIO \$3,716,547,508.00

CUENTAS DE ORDEN

EQUIPO DE TRANSPORTE EN COMODATO	1,184,031.00
PENSIONES PASIVO CONTINGENTE	41,025,340,868.00

Nota: La Unidad Jurídica de **ISSSTESON** manifiesta que existen juicios en trámite que pudieran resultar una obligación de pago para el Instituto por un importe estimado de \$9, 600,612.00 al 31 de Marzo 2013.

**ESTADO DE ACTIVIDADES CONSOLIDADO
DEL 01 DE ENERO AL 31 DE MARZO DE 2013.**

INGRESOS Y OTROS BENEFICIOS

INGRESOS DE GESTION

CUOTAS Y APORTACIONES

Aportaciones de Seguridad Social	\$630,736,074.00	\$1,067,319,399.00
Aportaciones para Fondo de Vivienda	\$58,749,920.00	
Cuotas de Seguridad Social	\$377,833,405.00	

TRANSFERENCIAS, ASIGNACIONES Y SUBSIDIOS

Transferencias al Sector Público	11,697,879.00	11,697,879.00
----------------------------------	---------------	----------------------

JFCM

OTROS INGRESOS Y BENEFICIOS **14,413,307.00**
INGRESOS FINANCIERO
 Intereses generados de Valores, Créditos y Otros 6,273,475.00
 Otros Ingresos Financieros 290,998.00

OTROS INGRESOS Y BENEFICIOS VARIOS
 Otros ingresos y Beneficios Varios 7,848,834.00

TOTAL DE INGRESOS **1,093,430,585.00**

GASTOS Y OTRAS PÉRDIDAS

GASTOS DE FUNCIONAMIENTO **622,378,058.00**
 Servicios Personales 288,743,230.00
 Materiales y Suministros 200,931,848.00
 Servicios Generales 132,702,980.00

TRANSFERENCIA, ASIGNACIONES Y OTRAS AYUDAS **381,518,112.00**
 Pensiones y Jubilaciones 361,483,456.00
 Otras Prestaciones de Seguridad Social 20,034,656.00
OTROS GASTOS Y PERDIDAS EXTRAORDINARIAS **3,383,675.00**

TOTAL DE GASTOS Y OTRAS PERDIDAS **1,007,279,845.00**
AHORRO NETO DEL EJERCICIO **\$86,150,740.00**

6. III.- Presentación del Avance Presupuestal al mes de Marzo de 2013.

Comparativo por Área de Ingresos – Egresos Marzo 2013

Area	Ingresos reales	Egresos sin adefas	Adefas	Total Egresos	Diferencia
Servicios Médicos	249,264,429	522,263,447	463,477,007	985,740,454	-736,476,025
Prestaciones Económicas	417,458,583	412,804,158	12,847,871	425,652,029	-8,193,446
Fovisssteson	35,480,043	3,888,162	41,611,196	45,499,358	-10,019,315
Administración Central	23,939,102	40,025,196	5,191,807	45,217,003	-21,277,901
Total	726,142,157	978,980,963	523,127,881	1,502,108,844	-775,966,687

Avance Presupuestal de Egresos por Capítulo del Gasto Marzo 2013

Capítulo	Descripción	Programado Anual	Ejercido a marzo 2013	% Avance
1000	Servicios Personales	1,018,381,538	262,910,915	25.8
2000	Materiales y Suministros	797,194,278	188,119,728	23.6
3000	Servicios Generales	476,583,874	134,005,084	28.1
4000	Transferencias de Recursos	1,767,437,904	384,692,768	21.8
5000	Bienes Muebles e Inmuebles	68,918,200	323,905	0.5
6000	Inversión en Infraestructura	58,540,014	20,076	0.0
7000	Inversiones Productivas	286,465,591	8,908,487	3.1
9000	Amortización de Pasivos	250,000,000	523,127,881	209.3
Totales		4,723,521,399	1,502,108,844	31.8

Comparativo: Ingresos – Egresos 2012-2013

Area	Ingresos - Egresos	
	Marzo 2012	Marzo 2013
Servicios Médicos	-288,435,224	-736,476,025
Prestaciones Económicas	5,980,563	-8,193,446
Fovisssteson	18,385,583	-10,019,315
Administración Central	3,045,629	-21,277,901
	- 261,023,449	- 775,966,687

Comparativo por Área de Ingresos – Egresos Marzo 2012 y 2013

2012

Area	Ingresos reales	Total Egresos	Diferencia
Servicios Médicos	301,494,891	589,930,115	-288,435,224
Prestaciones Económicas	409,736,926	403,756,363	5,980,563
Fovisssteson	68,085,171	49,699,588	18,385,583
Administración Central	38,165,012	35,119,383	3,045,629
Total	817,482,000	1,078,505,449	-261,023,449

2013

Area	Ingresos reales	Total Egresos	Diferencia
Servicios Médicos	249,264,429	985,740,454	-736,476,025
Prestaciones Económicas	417,458,583	425,652,029	-8,193,446
Fovisssteson	35,480,043	45,499,358	-10,019,315
Administración Central	23,939,102	45,217,003	-21,277,901
Total	726,142,157	1,502,108,844	-775,966,687

Area	Ingresos - Egresos	
	Marzo 2012	Marzo 2013
Servicios Médicos	-288,435,224	-736,476,025
Prestaciones Económicas	5,980,563	-8,193,446
Fovisssteson	18,385,583	-10,019,315
Administración Central	3,045,629	-21,277,901
Total	261,023,449	775,966,687

6. IV.- Adquisiciones efectuadas por Oficinas Centrales y Hospitales de ISSSTESON, a través de Adjudicación Directa en el mes de Abril de 2013.

INSTITUTO DE SEGURIDAD Y SERVICIOS SOCIALES
DE LOS TRABAJADORES DEL ESTADO DE SONORA
SUBDIRECCION DE SERVICIOS ADMINISTRATIVOS
DEPARTAMENTO DE PROVEEDURIA
HERMOSILLO, SONORA; A 16 DE MAYO 2013.
ADQUISICIONES EFECTUADAS POR OFICINAS CENTRALES Y HOSPITALES DE ISSSTESON
A TRAVÉS DE ADJUDICACION DIRECTA DEL MES DE ABRIL 2013.


PARTIDA	NOMBRE DE LA PARTIDA	PRESUPUESTO AUTORIZADO 2013	ADQUISICIONES DIRECTAS ABRIL DE 2013				IMPORTE TOTAL DE LAS ADQUISICIONES	% DE LA ADQUISICION
			DEPTO. DE PROVEEDURIA	C. B. DR. IGNACIO CHAVEZ	HOSPITAL I.C. ADOLFO LOPEZ MATEOS			
23102	MATERIALES, UTILES Y EQUIPOS MENORES DE OFICINA	\$ 5,756,993.00	\$ 96,580.24	\$ 4,488.00	\$ -	\$ 100,068.24	1.75%	
23102	FORMAS IMPRESAS	\$ 959,514.00	\$ 141,995.60	\$ -	\$ -	\$ 141,995.60	14.80%	
23101	MATERIALES Y UTILES PARA EL PROCESAMIENTO DE EQUIPOS Y BIENES	\$ 2,631,645.00	\$ -	\$ -	\$ -	\$ -	0.00%	
23101	MATERIALES Y UTILES PARA EL PROCESAMIENTO DE EQUIPOS Y BIENES	\$ 8,082,199.60	\$ -	\$ 37,415.02	\$ -	\$ 37,415.02	0.42%	
23103	ALIMENTACION DE PERSONAS HOSPITALIZADAS	\$ 8,261,645.00	\$ 300,273.46	\$ 1,591.06	\$ -	\$ 301,864.52	3.74%	
23106	ADQUISICION DE AGUA POTABLE	\$ 1,610,010.00	\$ -	\$ 988,868.84	\$ -	\$ 988,868.84	6.14%	
23201	UTENSILIOS SERVIDO DE ALIMENTACION	\$ 627,213.00	\$ -	\$ 13,870.00	\$ -	\$ 13,870.00	0.80%	
24601	MATERIAL ELECTRO Y ELECTRONICO	\$ 1,275,718.00	\$ 5,555.12	\$ 43,269.89	\$ -	\$ 48,825.01	3.83%	
23101	PRODUCTOS QUIMICOS BASICOS	\$ 80,127,716.00	\$ 6,322,927.65	\$ -	\$ -	\$ 6,322,927.65	7.89%	
25101	MEDICINAS Y PRODUCTOS FARMACEUTICOS	\$ 973,480,207.00	\$ 7,707,824.06	\$ 2,075,109.34	\$ 26,497.38	\$ 9,809,430.78	1.01%	
25102	OXIGENO Y GASES PARA USO MEDICINAL	\$ 10,566,055.00	\$ -	\$ 341,955.77	\$ -	\$ 341,955.77	3.23%	
25101	MATERIALES, ACCESORIOS Y SUMINISTROS MEDICOS	\$ 42,956,045.00	\$ 3,748,238.87	\$ 923,868.38	\$ 68,115.04	\$ 4,740,222.29	11.11%	
25402	MATERIAL DENTAL	\$ 2,548,809.00	\$ 57,715.46	\$ -	\$ 3,223.23	\$ 60,938.69	2.39%	
25402	PROTESIS Y ORTESIS	\$ 7,138,797.00	\$ 970,759.36	\$ 1,138,897.04	\$ -	\$ 2,109,656.40	29.55%	
25101	MATERIALES Y SUMINISTROS DE LABORATORIO	\$ 2,436,415.00	\$ 164,781.12	\$ 2,059.00	\$ 336.40	\$ 167,176.52	7.60%	
26101	COMBUSTIBLES	\$ 8,048,317.00	\$ -	\$ 163,563.84	\$ -	\$ 163,563.84	2.03%	
21101	HERRAMIENTAS MENORES	\$ 1,614,745.00	\$ -	\$ 1,415.20	\$ -	\$ 1,415.20	0.09%	
22101	MANTENIMIENTO Y CONSERVACION DE ANULABLE	\$ 3,350,485.00	\$ 1,948.80	\$ 97,388.15	\$ -	\$ 99,336.95	2.96%	
29401	REFACCIONES Y ACCESORIOS MENORES DE MOBILIARIO Y EQUIPO	\$ 2,083,450.00	\$ 231,918.79	\$ 7,485.48	\$ -	\$ 239,404.27	11.49%	
29502	REFACCIONES Y ACCESORIOS MENORES DE EQUIPO MEDICO	\$ 1,418,174.00	\$ -	\$ 24,143.36	\$ -	\$ 24,143.36	1.70%	
29901	REFACCIONES Y ACCESORIOS MENORES OTROS BIENES MUEBLES	\$ 7,822,832.00	\$ 336,148.16	\$ 23,547.10	\$ -	\$ 359,695.26	4.54%	
31501	EQUIPO DE COMPUTO Y DE TECNOLOGIAS DE LA INFORMACION	\$ 902,759.00	\$ -	\$ 7,656.00	\$ -	\$ 7,656.00	0.85%	
39301	EQUIPO MEDICO Y DE LABORATORIO	\$ 6,383,716.00	\$ -	\$ 49,590.00	\$ -	\$ 49,590.00	0.78%	
36701	HERRAMIENTAS	\$ 49,889,804.00	\$ -	\$ 3,306.00	\$ -	\$ 3,306.00	0.01%	
99101	SOFTWARE	\$ 314,210.00	\$ -	\$ 17,727.12	\$ -	\$ 17,727.12	5.64%	
99101	SOFTWARE	\$ 4,818,804.00	\$ 30,530.40	\$ -	\$ -	\$ 30,530.40	0.63%	
Total general		\$824,701,194.00	\$ 20,124,994.00	\$5,754,670.41	\$ 98,171.85	\$25,977,836.35	3.15%	


observaciones.-

- 1.- Conforme al artículo 27 de la Ley de Adquisiciones, el departamento de Proveeduría asigno el importe de \$20,124,994.09 el cual fue aprobado por el Comité de Adquisiciones, Arrendamientos y Servicios de ISSSTESON.
- 2.- Los montos informados en las columnas de Hospitales con importe de \$ 5,852,842.26 corresponden a montos registrados en el Sistema Inteligente de ISSSTESON, por lo que el soporte y justificación de las adquisiciones se custodian en cada nosocomio.
- 3.- El monto reflejado en la columna de Presupuesto Autorizado, corresponde a reporte actualizado al mes de ABRIL 2013, por parte del Departamento de Ingresos y Control Presupuestal.

Elaboró


C.P. Fernando Ota Ochoa
Coordinador

Revisó

Lic. Loredana Dueñas Galli.
Departamento de Proveeduría.

Autorizó

Ing. Alfonso Velazquez Lizarraga.
Encargado de la Subdirección
Administrativa

Arrendamientos de Farmacias ISSSTESON

CONTRATO NRO.	UBICACIÓN INMUEBLE	ENERO	FEBRERO	MARZO	ABRIL	MAYO	MENSUAL
ORGANO DE CONTROL Y DES. ADMVO.	DR. AGUILAR NRO. 11	\$26,714.66	\$26,714.66	\$26,714.66	\$26,714.66		\$23,029.96
LOCAL 5 (FOVISSSTESON)	P. MORENO 24 Y SERDAN	\$30,962.72	\$30,962.72	\$30,962.72	\$30,962.72		\$26,692.49
LOCAL 108 (ARCHIVO VIGENCIAS)	P. MORENO 24 Y SERDAN	\$6,745.40	\$6,745.40	\$6,745.40	\$6,745.40		\$5,815.00
LOCAL 108 (VINCULACION)	P. MORENO 24 Y SERDAN	\$9,372.80	\$9,372.80	\$9,372.80	\$9,372.80		\$6,080.00
LOCAL 115 (VERIFICACION)	P. MORENO 24 Y SERDAN	\$7,043.52	\$7,043.52	\$7,043.52	\$7,043.52		\$6,071.81
LOCAL 114 (MEDICINA PREVENTIVA)	P. MORENO 24 Y SERDAN	\$3,764.20	\$3,764.20	\$3,764.20	\$3,764.20		\$3,244.80
ESTACIONAMIENTO	COMONFOR 6 Y 6A	\$21,025.03	\$21,025.03	\$21,025.03	\$21,025.03		\$2,890.10
CONTROL PRESUPUESTAL	PEDRO MORENO 16	\$26,282.60	\$26,282.60	\$26,282.60	\$26,282.60		\$22,657.42
ESTANCIA INFANTIL	ELIAS CALLES 171	\$10,856.00	\$10,856.00	\$10,856.00	\$11,082.19		\$9,553.61
BODEGA GUAYMAS	EVARD. BENITO JUAREZ 9						
COORDINACION HERMOSILLO	RETORNO 105 ESQ. JUAREZ	\$16,421.76	\$16,421.76	\$16,421.76	\$16,421.76		\$15,492.29
ARCHIVO GENERAL (DCTOS)	PERIF. ORIENTE Y P. FALCON						\$19,904.39
CASA CLUB DE CD. OBREGON	QUERETARO Nro. 425	\$18,973.11	\$18,973.11	\$18,973.11	\$18,973.11		\$16,356.13
UNIDAD JURIDICA	COMONFORT # 16	\$8,948.36	\$8,948.36	\$8,948.36	\$8,948.36		\$7,714.10
ARCHIVO DE CREDITOS	COMONFORT # 16	\$4,818.34	\$4,818.34	\$4,818.34	\$4,818.34		\$4,153.74
UNIDAD DE PLANEACION	COMONFORT # 16	\$10,333.63	\$10,333.63	\$10,333.63	\$10,333.63		\$8,908.80
MEDICINA PREVENTIVA	COMONFORT # 16	\$4,520.52	\$4,520.52	\$4,520.52	\$4,520.52		\$3,897.00
EDIFICIO LOAJZA	SERDAN Y PINO SUAREZ	\$78,320.00					\$72,000.00
PROSON	MATAMOROS Y AGUASCALIENTES	\$48,720.00					\$43,680.00
BODEGA ALMACEN	GUILLERMO ARREOLA #67	\$11,600.00	\$11,600.00	\$11,600.00	\$11,600.00		\$10,400.00


T.S.A. JESÚS LUGO DURÓN
Jefe del Departamento de Servicios Generales.

JFCM

Arrendamientos de Farmacias ISSSTESON

PAGO DE RENTAS POR LOS LOCALES QUE OCUPAN LAS LAS FARMACIAS EN EL ESTADO

NOMBRE		LOCALIDAD	RENTA MENSUAL	IMPORTE PAGADO A ABRIL-2013
1	C. ALFREDO ENRIQUE SOTO ONTIVEROS	AGUA PRIETA, SONORA	15,684.40	62,337.60
2	C. JOSE LUIS OLIVA ARRIOLA	ALAMOS, SONORA	6,973.92	27,895.68
3	C. MARIA YOLVA TERESA OROS FIGUEROA	BACOBAMPO, SONORA	1,629.80	9,778.80
4	C. RICARDA HURTADO TACHO	BAHIA DE KINO	1,740.00	
5	C. MARTIN REYES CELAYA REYNA	BENJAMIN HILL, SON.	3,125.04	12,500.16
6	C. MARIA RITA ISLAS BELTRAN	BENITO JUÁREZ, SON	4,022.88	16,091.52
7	C. FRANCISCA SOCORRO GAMBOA F.	CABORCA, SONORA	11,183.56	44,734.24
8	C. FRANCISCA SOCORRO GAMBOA F.	CABORCA, SONORA	2,774.72	11,098.88
9	C. FRANCISCA SOCORRO GAMBOA F.	CABORCA, SONORA	3,377.92	13,511.68
10	C. HERIBERTO LUGO FUCUY	CANANEA, SONORA	8,993.22	35,972.88
11	C. DORA ALICIA PARADA GAMEZ	CIAS NTE. HERMOSILLO	41,337.30	165,349.20
12	C. MIGUEL ANTONIO BAEZ ESPINOZA	EMPALME, SONORA	11,739.20	46,956.80
13	C. OLIVIA CRUZ ARNOLD	ESPERANZA, SONORA	1,786.40	5,359.20
14	C. ALTAGRACIA ANDURO MENDIVIL	ETCHOJOA, SONORA	5,985.60	17,956.80
15	C. VIOLA MARGOT SOTO DOMINGUEZ	IMURIS, SONORA	3,723.60	14,894.40
16	C. FERNANDA BLUMENKRON HERNANDEZ	MAGDALENA, SONORA	8,520.20	17,040.40
17	C. MARIA EUGENIA SANABIA OCEGUERA	MOCTEZUMA, SONORA	3,723.60	14,894.40
18	CASA DE CONTRATACION CATALUNA, S.A.P.I. DE C.V.	MODULO CAJEME	4,060.00	
19	C. JAVIER PÉREZ LÓPEZ	NACO, SONORA	2,672.88	10,691.52
20	C. NATALIA RIVERA VAZQUEZ	NACAZARI, SONORA	4,222.40	
21	C. JOSÉ JACOBO DABDOUB ARRIOLA	NOGALES, SONORA	51,948.00	207,792.00
22	C. GUADALUPE ADELAIDA CABRERA CASTRO	PUEBLO YAQUI, SON.	4,988.00	34,916.00
23	INNOVADORA TURISTICA PUERTO PENASCO, S.A. DE C.V.	PUERTO PENASCO	48,578.04	
24	C. MARIO LÓPEZ VIZCARRA	SAN IGNACIO R.M.SON.	1,872.00	22,464.00
25	C. JAVIER CHAVEZ LÓPEZ	SAN LUIS R.C.SONORA	22,586.28	90,346.12
26	C. JAVIER CHAVEZ LÓPEZ	SAN LUIS R.C.SONORA	5,387.94	21,551.76
27	C. SILVIA ELISA RODRIGUEZ HOPKINS	SANTA ANA, SONORA	6,287.20	25,148.80
28	C. ELSA OLIVIA MENDEZ RAMIREZ	SONOYTA, SONORA	3,013.65	12,054.60
29	C. ELSA OLIVIA MENDEZ RAMIREZ	SONOYTA, SONORA	3,013.65	12,054.60
30	C. JOSÉ VÍCTOR MARTÍNEZ OLIVARRÍA	URES, SONORA	7,057.44	28,229.76
31	AYUDA DE RENTA DEPÓSITOS Y BOT.	VARIAS LOCALIDADES	19,866.67	59,600.00
TOTAL			299,217.19	\$ 1,041,220.80

T.S. Rosa Icela Rivera Córdoba

7.- Lectura, discusión y, en su caso, aprobación de los siguientes asuntos:

7. I.- Presentación, discusión y aprobación de 105 solicitudes de Pensiones y Jubilaciones diversas.

JRM

No.	PENSIÓN	TIPO	NOMBRE	ORGANISMO	CARGO	LOCALIDAD	TIEMPO SERVICIO	TIEMPO COTIZADO	ULTIMO SUELDO	SUELDO REGULADOR	PENSION AJUSTADA
1	209977	VIUDEZ	EMMA FIGUEROA ROJAS**	GOBIERNO DEL ESTADO	ESPOSA DE: FRANCISCO OLIVAS MEDINA (PENSIONADO)	HERMOSILLO	NA	NA	9,621.54	PENSIONADO 80% DE LA PENSION TOTAL	7,697.23
2	205492	VIUDEZ	MARIA DEL REFUGIO SANCHEZ JIMENEZ**	GOBIERNO DEL ESTADO	ESPOSA DE: JOAQUIN RENTERIA LUNA (PENSIONADO)	HERMOSILLO	NA	NA	5,756.96	PENSIONADO 80% DE LA PENSION TOTAL	4,605.57
3	202513	VIUDEZ	ISABEL MARIN ALCARAZ**	GOBIERNO DEL ESTADO	ESPOSA DE: MOISES MENESES GARCIA (PENSINADO)	HERMOSILLO	NA	NA	4,528.39	PENSIONADO 80% DE LA PENSION TOTAL	3,622.71
4	211944	VIUDEZ	MA. DE JESUS MEDINA GARCIA**	H. AYUNTAMIENTO	ESPOSA DE: HUMBERTO ACOSTA SIERRA (PENSIONADO)	HERMOSILLO	NA	NA	2,936.90	PENSIONADO 80% DE LA PENSION TOTAL	2,349.52
5	209203	VIUDEZ	OBELIA LOVIO RIVERA**	H. AYUNTAMIENTO	ESPOSA DE: BERNARDO CONTRERAS	CABORCA	NA	NA	3,633.22	PENSIONADO 80% DE LA PENSION TOTAL	2,908.98