

Estado de Flujo de Efectivo
Del 1o de Enero AL 31/jul/2015

(Cifras en pesos y centavos)

2015 **2014**

Flujos Netos de Efectivo de las Actividades de Operación

ORIGEN:	\$2,361,727.53	\$2,763,165.00
Ingresos por Ventas de Bienes y Servicios Producidos	\$54,776.00	\$31,580.00
Transferencias, Asignaciones y Subsidios y Otras Ayudas	\$2,145,762.90	\$2,731,585.00
Otros Orígenes de Operación	\$161,188.63	
APLICACIÓN:	\$2,199,694.81	\$2,558,993.03
Servicios Personales	\$1,384,648.01	\$1,611,852.82
Materiales y Suministros	\$212,311.12	\$294,881.30
Servicios Generales	\$602,735.68	\$645,766.79
Otras Aplicaciones de Operación		\$6,492.12
Flujos Netos de Efectivo por Actividades de Operación		

Flujos Netos de Efectivo de las Actividades de Inversión

	\$162,032.72	\$204,171.97
ORIGEN:		
APLICACIÓN:	\$7,269.01	\$13,120.00
Bienes Muebles	\$7,269.01	\$8,120.00
Otras Aplicaciones de Inversión		\$ 5,000.00
Flujos Netos de Efectivo por Actividades de Inversión		
	(\$7,269.01)	(\$13,120.00)


Flujos Netos de Efectivo de las Actividades de Financiamiento


ORIGEN:


APLICACIÓN:

Flujos Netos de Efectivo por Actividades de Financiamiento

Incremento Neto en el Efectivo y Equivalentes al Efectivo:	\$154,763.71	\$191,051.97
Efectivo y Equivalentes al Efectivo al Inicio del Ejercicio	\$306,388.19	\$811,837.62
Efectivo y Equivalentes al Efectivo al Final del Ejercicio	\$461,151.90	\$1,002,889.59


 LIC. JOSÉ LUIS ISLA PACHECO
 DIRECTOR GENERAL


 C.MARTÍN ROMÁN ARMENTA LUGO
 CONTADOR


 C.LOURDES BEATRIZ SÁNCHEZ RUIZ
 SUBDIRECTOR ADMINISTRATIVO

Bajo protesta de decir verdad declaramos que los Estados Financieros y sus notas, son razonablemente correctos y son responsabilidad del emisor