


MUSEO SONORA EN LA REVOLUCION
ESTADO DE SONORA


Estado de Flujo de Efectivo


Del 1o de Enero AL 31/ago/2015

(Cifras en pesos y centavos)

	2015	2014
Flujos Netos de Efectivo de las Actividades de Operación		
ORIGEN:		
Ingresos por Ventas de Bienes y Servicios Producidos	<u>\$2,483,993.45</u>	<u>\$3,064,053.28</u>
Transferencias, Asignaciones y Subsidios y Otras Ayudas	\$57,106.00	\$33,380.00
Otros Orígenes de Operación	\$2,250,721.90	\$3,014,668.00
	\$176,165.55	\$16,005.28
APLICACIÓN:		
Servicios Personales	<u>\$2,604,055.54</u>	<u>\$3,046,209.81</u>
Materiales y Suministros	\$1,690,492.10	\$1,783,427.70
Servicios Generales	\$233,923.37	\$365,662.65
	<u>\$679,640.07</u>	<u>\$897,119.46</u>
Flujos Netos de Efectivo por Actividades de Operación	<u><u>(\$120,062.09)</u></u>	<u><u>\$17,843.47</u></u>
Flujos Netos de Efectivo de las Actividades de Inversión		
ORIGEN:		
APLICACIÓN:		
Bienes Muebles	<u>\$7,269.01</u>	<u>\$20,080.00</u>
Otras Aplicaciones de Inversión	\$7,269.01	\$15,080.00
	<u>\$5,000.00</u>	<u>\$5,000.00</u>
Flujos Netos de Efectivo por Actividades de Inversión	<u><u>(\$7,269.01)</u></u>	<u><u>(\$20,080.00)</u></u>
Disminución Neta en el Efectivo y Equivalentes al Efectivo:		
Efectivo y Equivalentes al Efectivo al Inicio del Ejercicio	<u>(\$127,331.10)</u>	<u>(\$2,236.53)</u>
Efectivo y Equivalentes al Efectivo al Final del Ejercicio	\$306,388.19	\$811,837.62
	\$179,057.09	\$809,601.09


 LIC. JOSÉ LUIS ISLAS PACHECO
 DIRECTOR GENERAL


 C.MARTÍN ROMÁN ARMENTA LUGO
 CONTADOR


 C.LOURDES BEATRIZ SÁNCHEZ RUIZ
 SUBDIRECTOR ADMINISTRATIVO

Bajo protesta de decir verdad declaramos que los Estados Financieros y sus notas, son razonablemente correctos y son responsabilidad del emisor