


MUSEO SONORA EN LA REVOLUCION
ESTADO DE SONORA

Estado de Flujo de Efectivo


Del 1o de Enero AL 30/abr/2016

(Cifras en pesos y centavos)


| Flujos Netos de Efectivo de las Actividades de Operación | 2016 | 2015 |
|---|---------------------------|--|
| ORIGEN: | | |
| Ingresos por Ventas de Bienes y Servicios Producidos | <u>\$1,307,197.28</u> | <u>\$1,450,926.39</u> |
| Transferencias, Asignaciones y Subsidios y Otras Ayudas | \$43,870.00 | \$33,854.00 |
| Otros Orígenes de Operación | \$1,168,806.28 | \$1,285,697.94 |
| | \$94,521.00 | \$131,374.45 |
| APLICACIÓN: | | |
| Servicios Personales | <u>\$1,249,030.48</u> | <u>\$1,209,758.18</u> |
| Materiales y Suministros | \$979,544.09 | \$794,087.49 |
| Servicios Generales | \$74,160.52 | \$98,402.25 |
| | \$195,325.87 | \$317,268.44 |
| Flujos Netos de Efectivo por Actividades de Operación | <u><u>\$58,166.80</u></u> | <u><u>\$241,168.21</u></u> |
| Flujos Netos de Efectivo de las Actividades de Inversión | | |
| ORIGEN: | | |
| APLICACIÓN: | | |
| Bienes Muebles | | <u>\$6,270.00</u> |
| Flujos Netos de Efectivo por Actividades de Inversión | | <u><u>\$6,270.00</u></u> <u><u>(\$6,270.00)</u></u> |
| Incremento Neto en el Efectivo y Equivalentes al Efectivo: | <u>\$58,166.80</u> | <u>\$234,898.21</u> |
| Efectivo y Equivalentes al Efectivo al Inicio del Ejercicio | \$349,254.52 | \$306,388.19 |
| Efectivo y Equivalentes al Efectivo al Final del Ejercicio | \$407,421.32 | \$541,286.40 |



 C. PRISCILA MARGARITA VALENZUELA ARAUX
 DIRECTORA GENERAL



 C. LOURDES BEATRIZ SÁNCHEZ RUIZ
 SUBDIRECTORA ADMINISTRATIVA



 C. MARTÍN ROMÁN ARMENTA LUGO
 CONTADOR

Bajo protesta de decir verdad declaramos que los Estados Financieros y sus notas, son razonablemente correctos y son responsabilidad del emisor