



Hermosillo, Son., a 19 de Enero 2015.
Ref. DG/ADMON/003-15

C.P.C. SAUL LÓPEZ MONTIEL
SUBSECRETARIO DE PLANEACION DEL DESARROLLO
PRESENTE

Por este conducto me permito hacerle llegar los formatos requeridos para la presentación del Cuarto Informe Trimestral correspondiente al periodo Octubre - Diciembre 2014, de conformidad con lo establecido en la guía de referencia 05.06/0385/2014 y debidamente firmados por los responsables de este Organismo que represento.

Sin más de momento me reitero a sus apreciables órdenes

ATENTAMENTE
"Orgullosamente CONALEP"

[Signature]
M.A. JESUS FRANCISCO VALENCIA TERAN
Director General



c.c.p.- L.A.E. Christian Gilberto Lardin Apodaca.-Director General de Evaluación y Seguimiento del Gasto Público.
c.c.p.- Minutario

[Handwritten signature]



COLEGIO DE EDUCACION PROFESIONAL TÉCNICA DEL ESTADO DE SONORA
MATAMOROS NO.105, ESQ. JALISCO, COL. CENTRO, C.P. 83000
TEL. +52 (662) 289-3758 | FAX (662) 213-0606
HERMOSILLO, SONORA, MÉXICO | www.conalepsonora.edu.mx

SEC


SISTEMA ESTATAL DE EVALUACION
SEGUIMIENTO FINANCIERO DE INGRESOS Y EGRESOS, DE ORGANISMOS
Y ENTIDADES DE LA ADMINISTRACION PUBLICA ESTATAL

TRIMESTRE: CUARTO 2014

ORGANISMO: COLEGIO DE EDUCACION PROFESIONAL TECNICA DEL ESTADO DE SONORA

2.- EGRESOS: (EXCLUSIVAMENTE SOBRE LOS INGRESOS PROPIOS) (Pesos)

CONCEPTO	ASIGNACION ORIGINAL ANUAL	PRESUPUESTO MODIFICADO ANUAL	TOTAL EGRESOS				ACUMULADO	% AVANCE
			OCTUBRE	NOVIEMBRE	DICIEMBRE	TOTAL TRIMESTRE		
CAPITULO:								
1000	30,189,021.00	30,189,021.00	-	-	30,189,021.00	30,189,021.00	30,189,021.00	100.00%
2000	11,307,689.00	11,307,689.00	223,530.00	938,716.00	95,711.00	1,257,957.00	6,268,188.00	55.43%
3000	21,444,368.00	21,444,368.00	878,233.00	1,873,254.00	3,232,460.00	5,783,947.00	17,099,909.00	79.74%
4000	950,000.00	1,391,573.00	8,304.00	8,304.00	957,533.00	974,141.00	1,391,573.00	146.48%
5000	2,200,000.00	2,200,000.00	153,172.00	11,484.00	850.19	165,506.19	2,178,488.19	99.02%
6000								
7000								
8000								
9000								
TOTAL	66,091,078.00	66,532,651.00	1,063,239.00	2,831,758.00	4,286,554.19	38,370,572.19	57,127,179.19	86.44%


 Fmulo
 ING. ROGELIO NORIEGA VARGAS
 ENCARGADO DE LA DIRECCION DE ADMINISTRACION Y FINANZAS

Aprobó

 M.A. JESUS FRANCISCO VALENCIA TERAN
 DIRECTOR GENERAL

**SISTEMA ESTATAL DE EVALUACION
SEGUIMIENTO FINANCIERO DE INGRESOS Y EGRESOS, DE ORGANISMOS
Y ENTIDADES DE LA ADMINISTRACION PUBLICA ESTATAL**

TRIMESTRE: CUARTO 2014

ORGANISMO: COLEGIO DE EDUCACION PROFESIONAL TECNICA DEL ESTADO DE SONORA

INGRESOS :

(Pesos)

CONCEPTO	ASIGNACION ORIGINAL ANUAL	PRESUPUESTO MODIFICADO ANUAL	TOTAL DE INGRESOS				% AVANCE	
			OCTUBRE	NOVIEMBRE	DICIEMBRE	TOTAL TRIMESTRE		ACUMULADO
Saldo inicial (Caja y Bancos)			7,051,257.00	5,344,525.00	6,669,944.00			
FEDERALES	186,557,052.00	190,998,452.00	16,011,534.00	15,855,852.00	22,530,518.00	54,397,904.00	190,998,451.00	102.38%
ESTATALES	46,033,087.00	65,798,087.00	1,743,277.00	9,765,000.00	10,000,000.00	21,508,277.00	65,798,087.00	142.94%
INGRESOS PROPIOS	66,091,078.00	86,091,078.00	1,332,634.00	1,045,586.00	1,766,084.00	4,144,304.00	62,597,170.98	94.71%
OTROS INGRESOS	33,000,000.00	33,000,000.00						
TOTAL	331,681,217.00	355,887,617.00	26,138,702.00	32,010,963.00	40,966,546.00	80,050,485.00	319,393,708.98	96.30%

1.-EGRESOS: (GLOBAL)

(Pesos)

CONCEPTO	ASIGNACION ORIGINAL ANUAL	PRESUPUESTO MODIFICADO ANUAL	TOTAL EGRESOS				% AVANCE	
			OCTUBRE	NOVIEMBRE	DICIEMBRE	TOTAL TRIMESTRE		ACUMULADO
CAPITULO:								
1000	252,554,042.00	276,318,869.00	21,948,355.00	28,874,737.00	48,150,595.00	98,973,687.00	290,698,402.00	115.10%
2000	12,482,489.00	12,482,489.00	644,179.00	362,050.00	378,870.00	1,385,099.00	6,940,800.00	55.60%
3000	30,494,686.00	30,494,686.00	2,056,895.00	2,228,774.00	3,185,623.00	7,917,736.00	26,150,229.00	85.75%
4000	950,000.00	1,391,573.00	8,304.00	8,304.00	957,533.00	974,141.00	1,391,573.00	146.48%
5000	2,200,000.00	2,200,000.00	150,173.00	11,484.00	3,849.00	165,506.00	2,178,488.00	99.02%
6000								
7000	33,000,000.00	33,000,000.00						
8000								
9000								
TOTAL	331,681,217.00	355,887,617.00	24,807,906.00	31,485,349.00	52,676,470.00	109,416,169.00	327,359,492.00	98.70%
Variación: Ingreso - Gasto (\$)			1,330,796.00	525,614.00	(11,709,924.00)	(29,365,684.00)		

SISTEMA ESTATAL DE EVALUACION
ANALITICO DE RECURSOS EJERCIDOS POR PARTIDA PRESUPUESTAL

TRIMESTRE: CUARTO 2014

NOMBRE DEL ORGANISMO: COLEGIO DE EDUCACION PROFESIONAL TECNICA DEL ESTADO DE SONORA

CVE. PARTIDA PRESUPUESTAL	DESCRIPCION	ASIGNACION ORIGINAL	ASIGNACION MODIFICADA	EJERCIDO EN EL TRIMESTRE	ACUMULADO		DISPONIBLE
					MONTO	%	
1000	Servicios personales	331,681,217	355,887,617	109,416,171	327,359,492	98.70%	(4,471,872)
1100	Remuneraciones al personal de carácter permanente	252,554,042	276,318,869	98,973,687	290,698,402	115.10%	(14,379,533)
113	Sueldo base al personal permanente	130,950,194	134,500,406	39,646,558	148,879,939	113.69%	(14,379,533)
11301	Sueldos	130,950,194	134,500,406	39,646,558	148,879,939	113.69%	(14,379,533)
11306	Riesgo laboral	118,549,531	121,635,289	36,347,541	136,014,822	114.73%	(14,379,533)
11307	Ayuda para habitación	12,227,975	12,691,087	3,255,817	12,691,087	103.79%	-
1200	Remuneraciones al personal de carácter transitorio	172,688	174,030	43,200	174,030	100.78%	-
121	Honorarios Asimilables a Salarios	2,844,425	2,582,311	618,334	2,582,311	90.78%	-
12101	Honorarios	2,844,425	2,582,311	618,334	2,582,311	90.78%	-
1300	Remuneraciones adicionales y especiales	2,844,425	2,582,311	618,334	2,582,311	90.78%	-
131	Primas por años de servicios efectivos prestados	50,842,231	60,292,485	30,408,143	60,292,485	118.59%	-
13101	Primas y acreditaciones por años de servicio efectivos prestados al personal	23,017,109	27,842,456	7,441,097	27,842,456	120.96%	-
132	Primas de vacaciones, dominical y gratificación de fin de año	23,017,109	27,842,456	7,441,097	27,842,456	120.96%	-
13201	Prima vacacional	24,501,878	29,346,702	22,181,904	29,346,702	119.77%	-
13202	Gratificación por fin de año	9,679,633	10,231,806	3,337,030	10,231,806	105.70%	-
13203	Compensación por ajuste de calendario	13,172,170	18,029,482	17,778,727	18,029,482	136.88%	-
134	Compensaciones	1,650,075	1,085,414	1,066,147	1,085,414	65.78%	-
13403	Estímulos al personal de confianza	3,323,244	3,103,327	785,142	3,103,327	93.38%	-
1400	Seguridad Social	3,323,244	3,103,327	785,142	3,103,327	93.38%	-
141	Aportaciones de seguridad social	25,919,661	31,988,618	10,244,964	31,988,618	123.41%	-
14101	Cuotas por servicio médico del ISSSTE	18,386,035	22,607,354	7,619,414	22,607,354	122.96%	-
14102	Cuotas por seguro de vida al ISSSTE	11,819,388	14,161,244	4,183,042	14,161,244	119.81%	-
14103	Cuotas por seguro de retiro al ISSSTE	78,529	324,583	186,669	324,583	413.33%	-
142	Aportaciones a fondos de vivienda	6,488,118	8,121,527	3,249,703	8,121,527	125.18%	-
14201	Cuotas al FOVISSSTE	5,927,477	6,843,845	2,492,957	6,843,845	115.46%	-
144	Aportaciones para seguros	5,927,477	6,843,845	2,492,957	6,843,845	115.46%	-
14403	Otras cuotas de seguros colectivos	1,606,149	2,537,419	132,593	2,537,419	157.98%	-
1500	Otras prestaciones sociales y económicas	1,606,149	2,537,419	132,593	2,537,419	157.98%	-
151	Cuotas para el Fondo de Ahorro y Fondo de Trabajo	34,985,790	38,951,677	15,776,959	38,951,677	111.34%	-
15101	Aportaciones al Fondo de Ahorro de los Trabajadores	977,244	1,066,017	204,172	1,066,017	109.08%	-
		977,244	1,066,017	204,172	1,066,017	109.08%	-

Avance Preliminar del Presupuesto Anual

SISTEMA ESTATAL DE EVALUACION
ANALITICO DE RECURSOS EJERCIDOS POR PARTIDA PRESUPUESTAL

TRIMESTRE: CUARTO 2014

NOMBRE DEL ORGANISMO: COLEGIO DE EDUCACION PROFESIONAL TECNICA DEL ESTADO DE SONORA

CVE. PARTIDA PRESUPUESTAL	DESCRIPCION	ASIGNACION ORIGINAL	ASIGNACION MODIFICADA	EJERCIDO EN EL TRIMESTRE	ACUMULADO		DISPONIBLE
					MONTO	%	
152	Indemnizaciones	1,000,000	2,703,738	1,577,415	2,703,738	270.37%	-
15202	Pago de liquidaciones	1,000,000	2,703,738	1,577,415	2,703,738	270.37%	-
154	Prestaciones contractuales	17,422,320	19,307,879	6,606,880	19,307,879	110.82%	-
15402	Cuotas para Material Didactico	1,936,187	2,076,620	545,055	2,076,620	107.25%	-
15404	Dias Economicos y de Descanso Obligatorio no Disfrutados	2,030,955	1,556,938	1,471,781	1,556,938	76.66%	-
15409	Bono para Despensa	6,583,503	7,804,218	3,050,852	7,804,218	118.54%	-
15413	Ayuda para guarderia a madres trabajadoras	469,176	393,496	58,603	393,496	83.87%	-
15416	Apoyo para Utiles Escolares	838,960	871,960	20,560	871,960	103.93%	-
15417	Apoyo para Desarrollo y Capacitacion	5,198,224	6,233,049	1,452,382	6,233,049	119.91%	-
15421	Bono de Dia de Madres	365,315	371,598	7,647	371,598	101.72%	-
159	Otras prestaciones sociales y economicas	15,586,226	15,874,043	7,388,492	15,874,043	101.85%	-
15901	Otras prestaciones	15,586,226	15,874,043	7,388,492	15,874,043	101.85%	-
11700	Pagos de Estimulos a Servidores Publicos	7,011,739	8,003,372	2,278,729	8,003,372	114.14%	-
171	Estimulos	7,011,739	8,003,372	2,278,729	8,003,372	114.14%	-
17102	Estimulos al Personal	4,680,355	4,957,526	711,659	4,957,526	105.92%	-
17104	Bono de Puntualidad	2,331,384	3,045,846	1,567,070	3,045,846	130.65%	-
2000	Materiales y suministros	12,482,489	12,482,489	1,385,098	6,940,800	55.60%	5,541,689
2100	Materiales de administracion, emision de documentos y articulos oficiales	5,075,910	5,075,910	513,374	3,535,809	69.66%	1,540,101
211	Materiales, utiles y equipos menores de oficina	1,459,369	1,459,369	123,848	970,383	66.49%	488,986
21101	Materiales, utiles y equipos menores de oficina	1,459,369	1,459,369	123,848	970,383	66.49%	488,986
212	Materiales y utiles de impresion y reproduccion	1,472,402	1,718,693	323,591	1,718,693	116.73%	-
21201	Materiales y utiles de impresion y reproduccion	1,472,402	1,718,693	323,591	1,718,693	116.73%	-
214	Materiales, utiles y equipos menores de tecnologias de la informacion y comunicaciones	686,786	686,786	-	25,656	3.74%	661,130
21401	Materiales y utiles para el procesamiento de equipos y bienes informaticos	686,786	686,786	-	25,656	3.74%	661,130
215	Material impreso e informacion digital	397,416	397,416	-	239,496	60.26%	157,920
21501	Material para informacion	397,416	397,416	-	239,496	60.26%	157,920
216	Material de limpieza	938,753	692,462	56,337	550,266	58.62%	142,196
21601	Material de limpieza	938,753	692,462	56,337	550,266	58.62%	142,196
217	Materiales y utiles de ensenanza	121,184	121,184	9,598	31,315	25.84%	89,869
21701	Materiales educativos	121,184	121,184	9,598	31,315	25.84%	89,869

SISTEMA ESTATAL DE EVALUACION
ANALITICO DE RECURSOS EJERCIDOS POR PARTIDA PRESUPUESTAL

TRIMESTRE: CUARTO 2014

NOMBRE DEL ORGANISMO: COLEGIO DE EDUCACION PROFESIONAL TECNICA DEL ESTADO DE SONORA

CVE. PARTIDA PRESUPUESTAL	DESCRIPCION	ASIGNACION ORIGINAL	ASIGNACION MODIFICADA	EJERCIDO EN EL TRIMESTRE	ACUMULADO		DISPONIBLE
					MONTO	%	
2200	Alimentos y utensilios	839,164	839,164	165,630	569,267	67.84%	269,897
221	Productos alimenticios para personas	702,458	702,458	162,803	562,008	80.01%	140,450
22105	Productos alimenticios para personas derivado de la prestación de servicios en unidades de salud, educativas y otras	552,059	548,251	119,455	407,801	73.87%	140,450
22106	Adquisición de agua potable	150,399	154,207	43,348	154,207	102.53%	-
223	Utensilios para el servicio de alimentación	136,706	136,706	2,827	7,259	5.31%	129,447
22301	Utensilios para el servicio de alimentación	136,706	136,706	2,827	7,259	5.31%	129,447
2300	Materias primas y materiales de producción	439,359	439,359	95,483	281,847	64.15%	157,512
23901	Otros Productos adquiridos como materia prima	439,359	439,359	95,483	281,847	64.15%	157,512
2400	Materiales y artículos de construcción y de reparación	2,480,140	2,480,140	171,073	829,843	33.46%	1,650,297
241	Productos minerales no metálicos	29,897	29,897	11,350	18,240	61.01%	11,657
24101	Productos minerales no metálicos	29,897	29,897	11,350	18,240	61.01%	11,657
242	Cemento y productos de concreto	401,212	401,212	165	6,657	1.66%	394,555
24201	Cemento y productos de concreto	401,212	401,212	165	6,657	1.66%	394,555
243	Cal, yeso y productos de yeso	101,964	101,964	360	1,550	1.52%	100,414
24301	Cal, yeso y productos de yeso	101,964	101,964	360	1,550	1.52%	100,414
246	Material eléctrico y electrónico	999,984	999,984	45,035	347,967	34.80%	652,017
24601	Material eléctrico y electrónico	999,984	999,984	45,035	347,967	34.80%	652,017
248	Materiales complementarios	240,933	240,933	32,057	130,785	54.28%	110,148
24801	Materiales complementarios	240,933	240,933	32,057	130,785	54.28%	110,148
249	Otros materiales y artículos de construcción y reparación	706,150	706,150	82,106	324,644	45.97%	381,506
24901	Otros materiales y artículos de construcción y reparación	706,150	706,150	82,106	324,644	45.97%	381,506
2500	Productos químicos, farmacéuticos y de laboratorio	60,191	60,191	1,913	11,482	19.08%	48,709
251	Productos químicos básicos	25,000	25,000	558	558	2.23%	24,442
25101	Productos químicos básicos	25,000	25,000	558	558	2.23%	24,442
252	Fertilizantes, pesticidas y otros agroquímicos	17,566	17,566	319	8,731	49.70%	8,835
25201	Fertilizantes, pesticidas y otros agroquímicos	17,566	17,566	319	8,731	49.70%	8,835
253	Medicinas y productos farmacéuticos	17,625	17,625	1,036	2,193	12.44%	15,432
25301	Medicinas y productos farmacéuticos	17,625	17,625	1,036	2,193	12.44%	15,432
2600	Combustibles, lubricantes y aditivos	1,178,688	1,178,688	311,512	1,121,985	95.19%	56,703
261	Combustibles, lubricantes y aditivos	1,178,688	1,178,688	311,512	1,121,985	95.19%	56,703
26101	Combustibles	1,168,700	1,168,700	308,911	1,115,992	95.49%	52,708

Avance Preliminar del Presupuesto Anual

**SISTEMA ESTATAL DE EVALUACION
ANALITICO DE RECURSOS EJERCIDOS POR PARTIDA PRESUPUESTAL**

TRIMESTRE: CUARTO 2014

NOMBRE DEL ORGANISMO: COLEGIO DE EDUCACION PROFESIONAL TECNICA DEL ESTADO DE SONORA

CVE. PARTIDA PRESUPUESTAL	DESCRIPCION	ASIGNACION ORIGINAL	ASIGNACION MODIFICADA	EJERCIDO EN EL TRIMESTRE	ACUMULADO		DISPONIBLE
					MONTO	%	
26102	Lubricantes y aditivos	9,988	9,988	2,601	5,993	60.00%	3,995
2700	Vestuarios, blancos, prendas de proteccion y articulos deportivos	901,915	901,915	38,775	67,599	7.50%	834,316
271	Vestuario y uniformes	155,283	155,283	6,129	31,702	20.42%	123,581
27101	Vestuario y uniformes	155,283	155,283	6,129	31,702	20.42%	123,581
272	Prendas de seguridad y protección personal	121,774	121,774	-	762	0.63%	121,012
27201	Prendas de seguridad y protección personal	121,774	121,774	-	762	0.63%	121,012
273	Artículos deportivos	624,858	624,858	32,646	35,135	5.62%	589,723
27301	Articulos deportivos	624,858	624,858	32,646	35,135	5.62%	589,723
2900	Herramientas, refacciones y accesorios menores	1,507,122	1,507,122	87,338	522,968.00	34.70%	984,154
291	Herramientas menores	85,000	85,000	12,516	27,471	32.32%	57,529
29101	Herramientas menores	85,000	85,000	12,516	27,471	32.32%	57,529
292	Refacciones y Accesorios Menores de Edificios	156,229	132,327	8,052	31,298	20.03%	101,029
29201	Refacciones y Accesorios Menores de Edificios	156,229	132,327	8,052	31,298	20.03%	101,029
293	Refacciones y Accesorios menores de mobiliario y equipo de administración, educacional y recreativo	15,000	38,902	34,637	38,902	259.35%	-
29301	Refacciones y Accesorios menores de mobiliario y equipo de administración, educacional y recreativo	15,000	38,902	34,637	38,902	259.35%	-
294	Refacciones y accesorios menores de equipo de computo y tecnologías de la información	1,184,853	1,183,404	11,702	362,982	30.64%	820,422
29401	Refacciones y accesorios menores de equipo de computo y tecnologías de la información	1,184,853	1,183,404	11,702	362,982	30.64%	820,422
296	Refacciones y accesorios menores de equipo de transporte	51,040	52,489	15,579	52,489	102.84%	-
29601	Refacciones y accesorios menores de equipo de transporte	51,040	52,489	15,579	52,489	102.84%	-
298	Refacciones y Accesorios Menores de Maquinaria y Otros Equipos	15,000	15,000	4,852	9,826	65.51%	5,174
29801	Refacciones y Accesorios Menores de Maquinaria y Otros Equipos	15,000	15,000	4,852	9,826	65.51%	5,174
3000	Servicios generales	30,494,686	30,494,686	7,917,739	26,150,229	85.75%	4,344,457
3100	Servicios básicos	9,085,757	9,561,284	2,596,929	9,523,614	104.82%	37,670

Avance Preliminar del Presupuesto Anual

SISTEMA ESTATAL DE EVALUACION
ANALITICO DE RECURSOS EJERCIDOS POR PARTIDA PRESUPUESTAL

TRIMESTRE: CUARTO 2014

NOMBRE DEL ORGANISMO: COLEGIO DE EDUCACION PROFESIONAL TECNICA DEL ESTADO DE SONORA

CVE. PARTIDA PRESUPUESTAL	DESCRIPCION	ASIGNACION ORIGINAL	ASIGNACION MODIFICADA	EJERCIDO EN EL TRIMESTRE	ACUMULADO		DISPONIBLE
					MONTO	%	
311	Energía eléctrica	6,118,814	6,418,148	1,796,146	6,418,148	104.89%	-
31101	Energía eléctrica	6,118,814	6,418,148	1,796,146	6,418,148	104.89%	-
312	Gas	78,048	78,048	16,136	45,823	58.71%	32,225
31201	Gas	78,048	78,048	16,136	45,823	58.71%	32,225
313	Agua	1,425,257	1,492,918	368,989	1,492,918	104.75%	-
31301	Agua	1,425,257	1,492,918	368,989	1,492,918	104.75%	-
314	Telefonía tradicional	319,102	299,412	84,515	299,412	93.83%	-
31401	Telefonía tradicional	319,102	299,412	84,515	299,412	93.83%	-
315	Telefonía celular	10,239	10,239	1,458	9,926	96.94%	313
31501	Telefonía celular	10,239	10,239	1,458	9,926	96.94%	313
316	Servicios de Telecomunicaciones y Satelitales	386,558	386,677	95,374	386,677	100.03%	-
31601	Servicio de Telecomunicaciones y Satelitales	386,558	386,677	95,374	386,677	100.03%	-
317	Servicios de acceso a internet, redes y procesamiento de información	741,512	859,615	233,799	859,615	115.93%	-
31701	Servicios de acceso a internet, redes y procesamiento de información	741,512	859,615	233,799	859,615	115.93%	-
318	Servicios postales y telegráficos	6,227	16,227	512	11,095	178.18%	5,132
31801	Servicio postal	6,227	16,227	512	11,095	178.18%	5,132
3200	Servicio de arrendamiento	1,625,992	1,670,646	393,937	1,546,328	95.10%	124,318
322	Arrendamiento de Edificios	683,914	718,315	181,391	718,315	105.03%	-
32201	Arrendamiento de Edificios	683,914	718,315	181,391	718,315	105.03%	-
323	Arrendamiento de mobiliario y equipo de administración, educacional y recreativo	790,685	810,938	208,509	810,938	102.56%	-
32301	Arrendamiento de muebles, mobiliario y equipo	790,685	810,938	208,509	810,938	102.56%	-
32302	Arrendamiento de Equipo y Bienes Informaticos	-	-	-	-	-	-
325	Arrendamiento de Equipo de Transporte	135,594	125,594	-	3,016	2.22%	122,578
32501	Arrendamiento de Equipo de Transporte	135,594	125,594	-	3,016	2.22%	122,578
329	Otros Arrendamientos	15,799	15,799	4,037	14,059	88.99%	1,740
32901	Otros Arrendamientos	15,799	15,799	4,037	14,059	88.99%	1,740
3300	Servicios profesionales, científicos, técnicos y otros servicios	8,725,299	7,455,770	2,808,887	5,086,824	58.30%	2,368,946
331	Servicios legales, de contabilidad, auditorías y relacionados	4,627,376	3,090,546	1,868,198	2,041,628	44.12%	1,048,918
33101	Servicios legales, de contabilidad, auditorías y relacionados	4,627,376	3,090,546	1,868,198	2,041,628	44.12%	1,048,918

**SISTEMA ESTATAL DE EVALUACION
ANALITICO DE RECURSOS EJERCIDOS POR PARTIDA PRESUPUESTAL**

TRIMESTRE: CUARTO 2014

NOMBRE DEL ORGANISMO: COLEGIO DE EDUCACION PROFESIONAL TECNICA DEL ESTADO DE SONORA

CVE. PARTIDA PRESUPUESTAL	DESCRIPCION	ASIGNACION ORIGINAL	ASIGNACION MODIFICADA	EJERCIDO EN EL TRIMESTRE	ACUMULADO		DISPONIBLE
					MONTO	%	
333	Servicios de consultoría administrativa, procesos técnica y en tecnologías de la información	858,283	858,283	-	232	0.03%	858,051
33301	Servicios de Informática	2,500	2,500	-	232	0.0928	2,268
33302	Servicios de Consultoría	855,783	855,783	-	-	0.00%	855,783
334	Servicios de capacitación	1,648,441	1,781,992	606,922	1,781,992	108.10%	-
33401	Servicios de capacitación	1,648,441	1,781,992	606,922	1,781,992	108.10%	-
336	Servicios de apoyo administrativo, traducción, fotocopiado e impresión	92,193	92,193	5,800	79,664	86.41%	12,529
33603	Impresiones y publicaciones oficiales	66,043	66,043	5,800	59,508	90.10%	6,535
33605	Licitaciones, convenios y convocatorias	26,150	26,150	-	20,156	77.08%	5,994
338	Servicios de vigilancia	1,499,006	1,632,756	327,967	1,183,308	78.94%	449,448
33801	Servicios de vigilancia	1,499,006	1,632,756	327,967	1,183,308	78.94%	449,448
3400	Servicios financieros, bancarios y comerciales	3,503,571	3,813,571	109,186	3,174,316	90.60%	639,255
341	Servicios financieros y bancarios	2,080,853	2,080,853	62,741	1,492,985	71.75%	587,868
34101	Servicios financieros y bancarios	2,080,853	2,080,853	62,741	1,492,985	71.75%	587,868
345	Seguros de bienes patrimoniales	1,128,247	1,438,247	-	1,433,009	127.01%	5,238
34501	Seguros de bienes patrimoniales	1,128,247	1,438,247	-	1,433,009	127.01%	5,238
347	Fletes y maniobras	294,471	294,471	46,445	248,322	84.33%	46,149
34701	Fletes y maniobras	294,471	294,471	46,445	248,322	84.33%	46,149
3500	Servicios de instalacion, reparacion mantenimiento y conservacion	2,661,430	3,339,656	614,268	2,866,032	107.69%	473,624
351	Conservación y mantenimiento menor de inmuebles	349,896	349,896	84,721	347,508	99.32%	2,388
35101	Mantenimiento y conservación de inmuebles	349,896	349,896	84,721	347,508	99.32%	2,388
352	Instalación, reparación y mantenimiento de mobiliario y equipo de administración, educacional y recreativo	137,202	137,202	17,875	101,050	73.65%	36,152
35201	Mantenimiento y conservación de mobiliario y equipo	137,202	137,202	17,875	101,050	73.65%	36,152
353	Instalación, reparación y mantenimiento de equipo de computo y tecnología de información	174,615	774,615	38,767	611,361	350.12%	163,254
35301	Instalaciones	43,648	643,648	37,781	542,254	1242.33%	101,394
35302	Mantenimiento y conservación de bienes informáticos	130,967	130,967	986	69,107	52.77%	61,860

Avance Preliminar del Presupuesto Anual

SISTEMA ESTATAL DE EVALUACION
ANALITICO DE RECURSOS EJERCIDOS POR PARTIDA PRESUPUESTAL

TRIMESTRE: CUARTO 2014

NOMBRE DEL ORGANISMO: COLEGIO DE EDUCACION PROFESIONAL TECNICA DEL ESTADO DE SONORA

CVE. PARTIDA PRESUPUESTAL	DESCRIPCION	ASIGNACION ORIGINAL	ASIGNACION MODIFICADA	EJERCIDO EN EL TRIMESTRE	ACUMULADO		DISPONIBLE
					MONTO	%	
355	Reparación y mantenimiento de equipo de transporte	198,118	268,118	32,589	239,013	120.64%	29,105
35501	Mantenimiento y conservación de equipo de transporte	198,118	268,118	32,589	239,013	120.64%	29,105
357	Instalación, reparación y mantenimiento de maquinaria, otros equipos y herramientas	238,426	238,426	28,258	149,189	62.57%	89,237
35701	Mantenimiento y conservación de maquinaria y equipo	238,426	238,426	28,258	149,189	62.57%	89,237
358	Servicios de limpieza y manejo de desechos	1,172,391	1,172,391	275,642	1,018,903	86.91%	153,488
35801	Servicios de limpieza y manejo de desechos	1,172,391	1,172,391	275,642	1,018,903	86.91%	153,488
359	Servicios de jardinería y fumigación	390,782	399,008	136,416	399,008	102.11%	-
35901	Servicios de jardinería y fumigación	390,782	399,008	136,416	399,008	102.11%	-
3600	Servicios de comunicación social y publicidad	92,920	102,920	4,635	97,407	104.83%	5,513
362	Difusión por radio, televisión y otros medios de mensajes comerciales para promover la venta de bienes o servicios	92,365	102,365	4,635	97,407	105.46%	4,958
36201	Difusión por radio, televisión y otros medios de mensajes comerciales para promover la venta de productos o servicios	92,365	102,365	4,635	97,407	105.46%	4,958
369	Otros servicios de información	555	555	-	-	0.00%	555
36901	Otros servicios de información	555	555	-	-	0.00%	555
3700	Servicios de traslado y viáticos	1,363,541	1,402,030	277,886	989,496	72.57%	412,534
371	Pasajes aéreos	260,001	298,490	86,762	298,490	114.80%	-
37101	Pasajes aéreos	260,001	298,490	86,762	298,490	114.80%	-
372	Pasajes terrestres	164,061	164,061	19,824	84,551	51.54%	79,510
37201	Pasajes terrestres	164,061	164,061	19,824	84,551	51.54%	79,510
375	Viáticos en el país	894,312	894,312	161,480	566,438	63.34%	327,874
37501	Viáticos en el país	725,463	725,463	137,660	485,328	66.90%	240,135
37502	Gastos de camino	168,849	168,849	23,820	81,110	48.04%	87,739
379	Otros servicios de traslado y hospedaje	45,167	45,167	9,820	40,017	88.60%	5,150
37901	Cuotas	45,167	45,167	9,820	40,017	88.60%	5,150
3800	Servicios oficiales	2,672,501	2,362,501	482,157	2,079,906	77.83%	282,595
382	Gastos de orden social y cultural	459,708	459,708	60,739	384,498	83.64%	75,210
38201	Gastos de orden social y cultural	459,708	459,708	60,739	384,498	83.64%	75,210

Avance Preliminar del Presupuesto Anual

SISTEMA ESTATAL DE EVALUACION
ANALITICO DE RECURSOS EJERCIDOS POR PARTIDA PRESUPUESTAL

TRIMESTRE: CUARTO 2014

NOMBRE DEL ORGANISMO: COLEGIO DE EDUCACION PROFESIONAL TECNICA DEL ESTADO DE SONORA

CVE. PARTIDA PRESUPUESTAL	DESCRIPCION	ASIGNACION ORIGINAL	ASIGNACION MODIFICADA	EJERCIDO EN EL TRIMESTRE	ACUMULADO		DISPONIBLE
					MONTO	%	
383	Congresos y convenciones	2,212,793	1,902,793	421,418	1,695,408	76.62%	207,385
38301	Congresos y convenciones	2,212,793	1,902,793	421,418	1,695,408	76.62%	207,385
3900	Otros servicios generales	763,673	786,306	629,854	786,306	102.96%	-
392	Impuestos y derechos	763,673	786,306	629,854	786,306	102.96%	-
39201	Impuestos y derechos	763,673	786,306	629,854	786,306	102.96%	-
4000	Transferencias, Asignaciones, Subsidios y Otras Ayudas	950,000	1,391,573	974,141	1,391,573	146.48%	-
5300	Participaciones y Aportaciones	950,000	1,391,573	974,141	1,391,573	146.48%	-
533	Convenio	950,000	1,391,573	974,141	1,391,573	146.48%	-
44903	Aportaciones para cubrir Convenios con Organizaciones Sindicales	950,000	1,391,573	974,141	1,391,573	146.48%	-
5000	Bienes muebles, inmuebles e intangibles	2,200,000	2,200,000	165,506	2,178,488	99.02%	21,512
5100	Mobiliario y equipo de administración	1,585,000	1,988,797	165,506	1,972,187	124.43%	16,610
511	Muebles de oficina y estantería	200,000	53,685	7,714	37,075	18.54%	16,610
51101	Muebles de oficina y estantería	200,000	53,685	7,714	37,075	18.54%	16,610
512	Muebles, excepto de oficina y estantería	62,243	1,160	-	1,160	1.86%	-
51201	Muebles, excepto de oficina y estantería	62,243	1,160	-	1,160	1.86%	-
513	Bienes artísticos, culturales y científicos	22,757	-	-	-	0.00%	-
51301	Bienes artísticos, culturales y científicos	22,757	-	-	-	0.00%	-
515	Equipo de cómputo y de tecnologías de la información	200,000	262,156	113,024	262,156	131.08%	-
51501	Bienes informáticos	200,000	262,156	113,024	262,156	131.08%	-
519	Otros mobiliarios y equipo de administración	1,100,000	1,671,796	44,768	1,671,796	151.98%	-
51901	Equipo de Administración	100,000	28,223	5,881	28,223	28.22%	-
51902	Mobiliario y equipo para escuelas, laboratorios y talleres	1,000,000	1,643,573	38,887	1,643,573	164.36%	-
5200	Mobiliario y equipo educacional y recreativo	145,000	7,901	-	2,999	2.07%	4,902
521	Equipos y aparatos audiovisuales	120,000	2,999	-	2,999	2.50%	-
52101	Equipos y aparatos audiovisuales	120,000	2,999	-	2,999	2.50%	-
523	Cámaras fotográficas y de video	25,000	4,902	-	-	0.00%	4,902
52301	Cámaras fotográficas y de video	25,000	4,902	-	-	0.00%	4,902
5400	Vehiculos y Equipo de Transporte	250,000	-	-	-	0.00%	-
541	Vehiculo y Equipo Terrestre	250,000	-	-	-	0.00%	-
54101	Automoviles y Camiones	250,000	-	-	-	0.00%	-
5600	Maquinaria, otros equipos y herramientas	120,000	203,302	-	203,302	169.42%	-

Avance Preliminar del Presupuesto Anual


**SISTEMA ESTATAL DE EVALUACION
ANALITICO DE RECURSOS EJERCIDOS POR PARTIDA PRESUPUESTAL**

TRIMESTRE: CUARTO 2014

NOMBRE DEL ORGANISMO: COLEGIO DE EDUCACION PROFESIONAL TECNICA DEL ESTADO DE SONORA

CVE. PARTIDA PRESUPUESTAL	DESCRIPCION	ASIGNACION ORIGINAL	ASIGNACION MODIFICADA	EJERCIDO EN EL TRIMESTRE	ACUMULADO		DISPONIBLE
					MONTO	%	
561	Maquinaria y equipo agropecuario	120,000	203,302	-	203,302	169.42%	-
56401	Sistemas de aire acondicionado, calefacción y refrigeración industrial	120,000	203,302	-	203,302	169.42%	-
5900	Activos Intangibles	100,000	-	-	-	0.00%	-
591	Software	100,000	-	-	-	0.00%	-
59101	Software	100,000	-	-	-	0.00%	-
7000	Inversiones Financieras y Otras Provisiones	33,000,000	33,000,000	-	-	0.00%	33,000,000
7900	Provisiones para Contingencias y otras Erogaciones Especiales	33,000,000	33,000,000	-	-	0.00%	33,000,000
7990	Otras Erogaciones Especiales	33,000,000	33,000,000	-	-	0.00%	33,000,000
79901	Otras Erogaciones Especiales	33,000,000	33,000,000	-	-	0.00%	33,000,000

Avance Preliminar del Presupuesto Anual

Formuló

 ING. ROGELIO NORIEGA VARGAS
 ENCARGADO DE LA DIRECCIÓN DE
 ADMINISTRACIÓN Y FINANZAS

Aprobó

 M.A. JESUS FRANCISCO VALENCIA TERAN
 DIRECTOR GENERAL

Avance Preliminar del Presupuesto Anual

SISTEMA ESTATAL DE EVALUACIÓN
INFORME DE AVANCE PROGRAMÁTICO

TRIMESTRE: CUARTO 2014

ORGANISMO: Colegio de Educación Profesional Técnica del Estado de Sonora

ESTRUCTURA PROGRAMÁTICA													UNIDAD DE MEDIDA	RECURSO APROBADO	ANUAL		TRIMESTRE				ACUMULADO	% AVANCE					
DP	UR	FL	FN	SF	ER	ET	TP	AJ	TB	UG	FF	MT			DESCRIPCIÓN	ORIGINAL	MODIFICADO	ORIGINAL									
																		DEVENGADO									
															1er. TRIM.	2do. TRIM.	3er. TRIM.	4to. TRIM.	1er. TRIM.	2do. TRIM.	3er. TRIM.	4to. TRIM.					
SECRETARÍA DE EDUCACIÓN Y CULTURA																											
Instituciones de Educación Profesional Técnica																											
Desarrollo Social																											
Educación																											
Educación Media Superior																											
Sonora Educada																											
Educar para Competir																											
Atención a la Demanda de Educación Media Superior en Sonora																											
Educación Profesional Técnica																											
Alumnado y/o docencia																											
Todo el Estado																											
Recursos Propios															79,921,633												
UNIDAD ADMINISTRATIVA: PLANTELES																											
METAS																											
1. Atención a la matrícula de Profesional Técnico Bachiller															Alumno	13,642	13,642	11,733	11,733	13,642	13,642	11,733	11,733	13,104	13,104	13,104	99.05
2. Número de grupos atendiendo a la matrícula de PTB															Grupo	411	411	408	408	411	411	408	408	418	418	418	101.70
3. Número de alumnos que concluyen el 100% del plan de estudios a Junio de 2014.															Alumno	2,694	2,694			2,694				2,690	2,690	99.85	
4. Captación de ingresos propios por la venta de servicios de capacitación.															Ingresos	3,489,842.00	3,489,842.00	691,562	1,008,878	911,152	878,212	715,791.63	458,280.27	1,046,557.59	1,382,120.00	2,220,809.49	63.63
5. Implementar la campaña de Promoción y Difusión de Conalep Sonora															Documento	14	14	14				14				14	100.00
UNIDAD ADMINISTRATIVA: DIRECCIÓN GENERAL															5,648,738					287,196.00	103,781	2,792,790	1,369,021	4,552,788.00	80.59		
METAS															1					1	1	1	1	1	100.00		
6. Realizar y Editar la Revista Red Águila															Documento	3	3	1	1	1		1	1	1	1	3	66.66
UNIDAD ADMINISTRATIVA: DIRECCIÓN ACADÉMICA															6,053,587					27,455	0	672,693	288,458	968,606	16.00		
METAS															1					1	1	1	1	1	100.00		
7. No. De personas capacitadas de acuerdo a sus necesidades de formación laboral a las de su especialización.															Persona	8,335	8,335	1,960	2,160	2,305	1,910	3,127	1897	2,250	2,813	7,274	87.27
UNIDAD ADMINISTRATIVA: DIRECCIÓN DE VINCULACIÓN															2,281,891					0.00	0	343,306	173,894	516,402.00	22.63		
METAS															2					1	0	0	0	1	50.00		
8. Número de alumnos que participan en el evento deportivo estatal															Alumno	527	527				527				0	0	0.00
9. Difusión y Promoción del Sistema de Aprendizaje en la empresa															Plantel	14	14	14				14				14	100.00
UNIDAD ADMINISTRATIVA: DIRECCIÓN DE ADMINISTRACIÓN															10,878,916					17,661	885	1,852,501	2,292,510	4,163,657	38.27		
METAS															2					1	2	2	2	2	100		
10. Realizar el Mantenimiento preventivo del equipo informático.															Mantenimiento	2,994	2,994	1,497		1,497			1,290		1,445	2,705	90.34
11. No. De personal administrativo y de servicio capacitado para un mejor desempeño laboral.															Persona	370	370	90	95	95	90	90	96	96	91	373	100.08
UNIDAD ADMINISTRATIVA: DIRECCIÓN DE PLANEACIÓN															2,561,738					18,238	6,846	78,239	412,079	517,402	20.19		
METAS															1					0	1	1	1	1	100.00		
12. Revisar y Actualizar la Normatividad del Colegio															Documento	3	3	1	1	1			1	1	0	2	66.66
UNIDAD ADMINISTRATIVA: UNIDAD DE EVALUACIÓN															1,492,107					0	0	105,055	0	105,055	7		
METAS															1					0	0	1	1	1	100		
13. Número de planteles que cumplen los requisitos mínimos para su ingreso al Sistema Nacional de Bachillerato															Documento	4	4				4				5	5	125.00
UNIDAD ADMINISTRATIVA: UNIDAD DE ASUNTOS JURÍDICOS															1,254,851					0	0	82,037	42,490	124,527	10		
METAS															1					0	1	1	1	1	100.00		
14. Realizar la Revisión Contractual Docente															Documento	1	1	1					1			1	100.00
UNIDAD ADMINISTRATIVA: ORGANO DE CONTROL Y DESARROLLO ADMINISTRATIVO															2,030,505							1,519,834	553,639	2,073,773	102.13		
METAS															1					1	1	1	1	1	100.00		
15. Realizar auditorías directas y dar seguimiento a las observaciones.															Informe	17	17	2	5	5	5	2	5	5	5	17	100.00
TOTAL DEL RECURSO APROBADO															112,124,164					361,560	111,512	7,446,557	5,112,591	13,022,210	11.61		
TOTAL DE METAS															15					8	10	8	12	8	19		

NOTA: El Órgano de Control Administrativo está contemplado en el presupuesto de Dirección General

Realizó
Prof. Heleodoro Pacheco Vásquez
Director de Planeación

Realizó
Ing. Rogelio Noriega Vargas
Encargado de Administración

Autorizó
M.A. Jesús Francisco Valencia Terán
Director General

SISTEMA ESTATAL DE EVALUACIÓN
 RESULTADO DE ANÁLISIS PROGRAMÁTICO – PRESUPUESTAL

TRIMESTRE: CUARTO DE 2014

ORGANISMO: COLEGIO DE EDUCACION PROFESIONAL TECNICA DEL ESTADO DE SONORA

- A) Al finalizar el cuarto trimestre, nuestro avance financiero es del 96.30% de conformidad con el presupuesto original aprobado.
- B) El acumulado del gasto al finalizar el cuarto trimestre es del 98.70%
- C) El avance en la captación de ingresos propios al finalizar el tercer trimestre corresponde al 94.71%.
- D) La H. Junta Directiva del Colegio en su LIX sesión ordinaria celebrada con fecha 05 de Marzo de 2014, autorizó mediante acuerdo No.8.ORD.LIX-050314 el Presupuesto aprobado para el ejercicio 2014 por un monto de \$298,681,217.00 más \$33,000,000.00 aprobados en el Decreto del Presupuesto de egresos 2014 destinados al proceso de homologación docente, fondo de pensiones para el personal académico y gasto de operación no otorgado en 2013; lo anterior de acuerdo con las metas establecidas en el Programa Operativo Anual para el presente ejercicio. Una vez notificados de los recursos financieros aprobados para el ejercicio 2014 se requirió ajustar partidas del gasto en el primer trimestre para que las mismas prevalezcan como originales en el transcurso del año, a efecto de presentar los informes trimestrales a Cuenta Pública, considerando en estas adecuaciones, observaciones realizadas por ISAF al ejercicio 2013.
- E) Se nos otorgó una ampliación al Subsidio Estatal, para pago de Aguinaldo 2014 por la cantidad de \$9,765,000.00, así como por \$10,000,000.00, como apoyo extraordinario para pago de prestaciones docentes y administrativas de este ejercicio. el 2014.
- F) Se realizaron las siguientes adecuaciones internas entre partidas del mismo capítulo para dar suficiencia presupuestal a las de mayor prioridad, de conformidad con lo siguiente:

Las ampliaciones recibidas por concepto de subsidio federal y estatal se destinaron al capítulo 1000 para cubrir sueldos y prestaciones, lo que originó que los egresos en este capítulo superaran en el 15.10% al gasto programado original. Respecto al gasto de los capítulos 2000, 3000 y 5000, lo programado original no fue alcanzado en un 100% debido a la disminución de la captación de ingresos propios, ya que no se captó al 100%. Cabe aclarar que para efectos de cubrir los pasivos de seguridad social del ejercicio 2012, se tuvieron que aplicar medidas de racionalidad en el gasto operativo para hacer frente a estos compromisos.

SISTEMA ESTATAL DE EVALUACIÓN
RESULTADO DE ANÁLISIS PROGRAMÁTICO – PRESUPUESTAL

TRIMESTRE: CUARTO DE 2014

ORGANISMO: COLEGIO DE EDUCACION PROFESIONAL TECNICA DEL ESTADO DE SONORA

Con respecto a los Ingresos Propios, estos no alcanzaron el 100% debido principalmente a la política de Decreto Obligatorio de la gratuidad en la educación media superior, lo cual ha repercutido a la baja en el cobro de colegiaturas, ya que atendiendo la política estatal de atender al 100% la matrícula y a que la principal causa de deserción en nuestro sistema es la falta de recursos económicos, no se han aplicado políticas estrictas de cobro a fin de elevar la eficiencia terminal y reducir el índice de transición del colegio. Así mismo se informa que el ahorro fiscal obtenido de la aplicación de estímulos fiscales derivado de la adhesión al decreto "por el que se otorgan diversos beneficios fiscales en materia de impuesto sobre la renta, de derechos y aprovechamientos" ascendió a \$9,368,699.00.

Debido que a la fecha la captación de recursos no ha sido suficiente, nos hemos visto en la necesidad de disminuir las siguientes partidas aplicando las medidas de austeridad, las cuales son 32501 Arrendamiento de Equipo de Transporte \$10,000, 33101 Servicios Legales de Contabilidad, Auditorías y Relacionados \$680,000.00 y 38301 Congresos y Convenciones \$310,000.00, dando con ello ampliación a las partidas: 31801 Servicio Postal por \$10,000.00, ya que se utiliza el sistema telegráfico para el cobro de colegiaturas de alumnos atrasados en su pago; 34501 Seguro de Bienes Patrimoniales, 35301 Instalaciones, 35501 Mantenimiento y Conservación de Equipo de Transporte y 36201 Difusión por radio, televisión y otros medios para promover la venta de Servicios, con lo que se dio mantenimiento preventivo a los bienes, así como promover la Institución y poder incrementar la captación de recursos.

Ingresos propios por venta de servicios de capacitación.

1. Ingresos propios por venta de servicios de capacitación.

Se tenía contemplado generar ingresos propios por este concepto por \$878,21.00 y se logró generar ingresos por \$1,382,120.00, debido a que se logró la firma de convenios con la Universidad de Sonora y con Grupo México.

2.- No. De personas capacitadas de acuerdo a sus necesidades de capacitación laboral y de su empresa o institución.

En este cuarto trimestre se rebasó la meta programada, debido a que con la firma de los convenios logrados con la Universidad de Sonora y con Grupo México aumentaron la cantidad de personas a capacitar que se había programado.

3.- No. De alumnos que participan en el evento deportivo estatal.

En este cuarto trimestre se tenía programado realizar un Evento deportivo Estatal donde participarían alumnos de los catorce planteles del Colegio, dicho evento no se pudo llevar a cabo debido a la situación económica presupuestal por la que atraviesa el colegio.

4.- Revisar y actualizar la normatividad del Colegio.

Para dar cumplimiento a esta meta, los procedimientos se actualizan o modifican en el SICAD, al intentar dicha captura de actualización el sistema presentó algunas fallas de origen por tal motivo no se logró concluir dicha actualización en el tiempo que estaba programado.

SISTEMA ESTATAL DE EVALUACIÓN
RESULTADO DE ANÁLISIS PROGRAMÁTICO – PRESUPUESTAL

TRIMESTRE: CUARTO DE 2014

ORGANISMO: COLEGIO DE EDUCACION PROFESIONAL TECNICA DEL ESTADO DE SONORA

5.- Número de planteles que cumplen los requisitos mínimos para su ingreso al Sistema Nacional de Bachillerato.


Se habían programado 4 planteles para ese año que fueron Cd. Obregón, Huátampó, Hermosillo III y Navojoa, estando el plantel Cd. Obregón en proceso a entrar al Nivel IV.

Se recibió por parte de Oficinas Nacionales la notificación favorable que expide la COPEEMS, informándonos que los dictámenes del ingreso de dos planteles Obregón y Nacozari (Plantel que no estaba programado en esta meta), cumplen con los requisitos para entrar al nivel IV, por lo cual se sobrepasa lo programado en esta meta.

****en anexo se informa de adecuación de ampliación y reducción de partidas.

SISTEMA ESTATAL DE EVALUACIÓN
 RESULTADO DE ANÁLISIS PROGRAMÁTICO – PRESUPUESTAL

TRIMESTRE: CUARTO DE 2014



ORGANISMO: COLEGIO DE EDUCACION PROFESIONAL TECNICA DEL ESTADO DE SONORA

SISTEMA ESTATAL DE EVALUACION
 CONCILIACION CONTABLE-PRESUPUESTAL
 (PESOS)

TRIMESTRE: CUARTO

ORGANISMO: COLEGIO DE EDUCACION PROFESIONAL TECNICA DEL ESTADO DE SONORA

CONCEPTO	OCTUBRE	NOVIEMBRE	DICIEMBRE
SALDO EN CAJA Y BANCOS	7,051,257	5,344,525	6,669,944
MAS:			
RECURSO PRESUPUESTALES FEDERALES	16,011,534	15,855,852	22,530,518
RECURSO PRESUPUESTALES ESTATALES	1,743,277	9,765,000	10,000,000
RECURSO PROPIO	1,332,634	1,045,586	1,766,084
TOTAL DE RECURSOS	26,138,702	32,010,963	40,966,546
DIFERENCIA POR CONCILIAR TRANSFERENCIAS INTERNAS	- 269,820	- 285,958	555,778
VARIACION CUENTAS POR COBRAR (-AUMENTO)(+DISMINUCION)	2,431,965	4,399,956	687,212
VARIACION CUENTAS POR PAGAR (-AUMENTO)(+DISMINUCION)	- 1,309,237	- 1,744,855	- 18,747,994
AFECTACION A RESULTADOS DE EJERCICIOS ANTERIORES	37,932		- 237,745
VARIACION CUENTAS POR COBRAR Y POR PAGAR	3,741,202	2,369,143	- 17,742,749
MENOS:			
EGRESOS PRESUPUESTALES	24,807,906	31,485,349	52,646,470
VARIACION ING-EGRESOS EVTOP-01	3,075,460	- 799,805	- 12,345,975
SALDO FINAL EFECTIVO EN ESTADOS FINANCIEROS	5,344,525	6,669,944	7,098,250

P.A

Formuló

ING. ROGELIO NORIEGA VARGAS
 ENCARGADO DE LA DIRECCION DE ADMINISTRACION Y FINANZAS

Aprobó

M.A. JESUS FRANCISCO VALENCIA TERA
 DIRECTOR GENERAL

**SISTEMA ESTATAL DE EVALUACION
ANALITICO DE RECURSOS EJERCIDOS POR PARTIDA PRESUPUESTAL**



TRIMESTRE: CUARTO 2014

EXCLUSIVAMENTE DE LOS INGRESOS PROPIOS

NOMBRE DEL ORGANISMO: COLEGIO DE EDUCACION PROFESIONAL TECNICA DEL ESTADO DE SONORA
(Pesos)

CVE. PARTIDA PRESUPUESTAL	DESCRIPCION	ASIGNACION ORIGINAL	ASIGNACION MODIFICADA	EJERCIDO EN EL TRIMESTRE	ACUMULADO		DISPONIBLE
					MONTO	%	
1000	Servicios personales	65,141,076	65,141,076	38,370,572	57,127,179	87.70%	9,405,470
1100	Remuneraciones al personal de carácter permanente	30,189,021	30,189,021	30,189,021	30,189,021	100.00%	-
113	Sueldo base al personal permanente	11,980,948	11,980,948	11,980,948	11,980,948	100.00%	-
11301	Sueldos	11,980,948	11,980,948	11,980,948	11,980,948	100.00%	-
11306	Riesgo laboral	-	-	-	-	0.00%	-
11307	Ayuda para habitación	-	-	-	-	0.00%	-
1200	Remuneraciones al personal de carácter transitorio	2,228	2,228	2,228	2,228	100.00%	-
121	Honorarios Asimilables a Salarios	2,228	2,228	2,228	2,228	100.00%	-
12101	Honorarios	2,228	2,228	2,228	2,228	100.00%	-
1300	Remuneraciones adicionales y especiales	7,488,773	7,488,773	7,488,773	7,488,773	100.00%	-
131	Primas por años de servicios efectivos prestados	-	-	-	-	0.00%	-
13101	Primas y acreditaciones por años de servicio efectivos prestados al personal	-	-	-	-	0.00%	-
132	Primas de vacaciones, dominical y gratificación de fin de año	7,488,773	7,488,773	7,488,773	7,488,773	0.00%	-
13201	Prima vacacional	3,397,405	3,397,405	3,397,405	3,397,405	100.00%	-
13202	Gratificación por fin de año	4,091,368	4,091,368	4,091,368	4,091,368	100.00%	-
13203	Compensación por ajuste de calendario	-	-	-	-	0.00%	-
134	Compensaciones	-	-	-	-	0.00%	-
13403	Estímulos al personal de confianza	-	-	-	-	0.00%	-
1400	Seguridad Social	-	-	-	-	0.00%	-
141	Aportaciones de seguridad social	-	-	-	-	0.00%	-
14101	Cuotas por servicio médico del ISSSTE	-	-	-	-	0.00%	-
14102	Cuotas por seguro de vida al ISSSTE	-	-	-	-	0.00%	-
14103	Cuotas por seguro de retiro al ISSSTE	-	-	-	-	0.00%	-
142	Aportaciones a fondos de vivienda	-	-	-	-	0.00%	-
14201	Cuotas al FOVISSSTE	-	-	-	-	0.00%	-
144	Aportaciones para seguros	-	-	-	-	0.00%	-
14403	Otras cuotas de seguros colectivos	-	-	-	-	0.00%	-
1500	Otras prestaciones sociales y económicas	6,437,122	6,437,122	6,437,122	6,437,122	100.00%	-

[Handwritten signature]

**SISTEMA ESTATAL DE EVALUACION
ANALITICO DE RECURSOS EJERCIDOS POR PARTIDA PRESUPUESTAL**

TRIMESTRE: CUARTO 2014

EXCLUSIVAMENTE DE LOS INGRESOS PROPIOS

NOMBRE DEL ORGANISMO: COLEGIO DE EDUCACION PROFESIONAL TECNICA DEL ESTADO DE SONORA

(Pesos)

CVE. PARTIDA PRESUPUESTAL	DESCRIPCION	ASIGNACION ORIGINAL	ASIGNACION MODIFICADA	EJERCIDO EN EL TRIMESTRE	ACUMULADO		DISPONIBLE
					MONTO	%	
151	Cuotas para el Fondo de Ahorro y Fondo de Trabajo	-	-	-	-	0.00%	-
15101	Aportaciones al Fondo de Ahorro de los Trabajadores	-	-	-	-	0.00%	-
152	Indemnizaciones	-	-	-	-	0.00%	-
15202	Pago de liquidaciones	-	-	-	-	0.00%	-
154	Prestaciones contractuales	297,290	297,290	297,290	297,290	100.00%	-
15402	Cuotas para Material Didactico	-	-	-	-	0.00%	-
15404	Dias Economicos y de Descanso Obligatorio no Disfrutados	297,290	297,290	297,290	297,290	100.00%	-
15409	Bono para Despensa	-	-	-	-	0.00%	-
15413	Ayuda para guardería a madres trabajadoras	-	-	-	-	0.00%	-
15416	Apoyo para Utiles Escolares	-	-	-	-	0.00%	-
15417	Apoyo para Desarrollo y Capacitación	-	-	-	-	0.00%	-
15421	Bono de Dia de Madres	-	-	-	-	0.00%	-
159	Otras prestaciones sociales y económicas	6,139,832	6,139,832	6,139,832	6,139,832	100.00%	-
15901	Otras prestaciones	6,139,832	6,139,832	6,139,832	6,139,832	100.00%	-
1700	Pagos de Estímulos a Servidores Públicos	4,279,950	4,279,950	4,279,950	4,279,950	100.00%	-
171	Estímulos	4,279,950	4,279,950	4,279,950	4,279,950	100.00%	-
17102	Estimulos al Personal	4,279,950	4,279,950	4,279,950	4,279,950	100.00%	-
17104	Bono de Puntualidad	-	-	-	-	0.00%	-
2000	Materiales y suministros	11,307,689	11,307,689	1,257,957	6,268,188	55.43%	5,039,501
2100	Materiales de administración, emision de documentos y articulos oficiales	5,075,910	5,075,910	513,374	3,535,809	69.66%	1,540,101
211	Materiales, útiles y equipos menores de oficina	1,459,369	1,459,369	123,848	970,383	66.49%	488,986
21101	Materiales, útiles y equipos menores de oficina	1,459,369	1,459,369	123,848	970,383	66.49%	488,986
212	Materiales y útiles de impresión y reproducción	1,472,402	1,718,693	323,591	1,718,693	116.73%	-
21201	Materiales y útiles de impresión y reproducción	1,472,402	1,718,693	323,591	1,718,693	116.73%	-
214	Materiales, útiles y equipos menores de tecnologías de la información y comunicaciones	686,786	686,786	-	25,656	3.74%	661,130

**SISTEMA ESTATAL DE EVALUACION
ANALITICO DE RECURSOS EJERCIDOS POR PARTIDA PRESUPUESTAL**

TRIMESTRE: CUARTO 2014

EXCLUSIVAMENTE DE LOS INGRESOS PROPIOS**NOMBRE DEL ORGANISMO: COLEGIO DE EDUCACION PROFESIONAL TECNICA DEL ESTADO DE SONORA**

(Pesos)

CVE. PARTIDA PRESUPUESTAL	DESCRIPCION	ASIGNACION ORIGINAL	ASIGNACION MODIFICADA	EJERCIDO EN EL TRIMESTRE	ACUMULADO		DISPONIBLE
					MONTO	%	
21401	Materiales y útiles para el procesamiento de equipos y bienes informáticos	686,786	686,786		25,656	3.74%	661,130
215	Material impreso e información digital	397,416	397,416		239,496	60.26%	157,920
21501	Material para información	397,416	397,416	-	239,496	60.26%	157,920
216	Material de limpieza	938,753	692,462	56,337	550,266	58.62%	142,196
21601	Material de limpieza	938,753	692,462	56,337	550,266	58.62%	142,196
217	Materiales y útiles de enseñanza	121,184	121,184	9,598	31,315	25.84%	89,869
21701	Materiales educativos	121,184	121,184	9,598	31,315	25.84%	89,869
2200	Alimentos y utensilios	839,164	839,164	165,630	569,267	67.84%	269,897
221	Productos alimenticios para personas	702,458	702,458	162,803	562,008	80.01%	140,450
22105	Productos alimenticios para personas derivado de la prestación de servicios en unidades de salud, educativas y otras	552,059	548,251	119,455	407,801	73.87%	140,450
22106	Adquisición de agua potable	150,399	154,207	43,348	154,207	102.53%	-
223	Utensilios para el servicio de alimentación	136,706	136,706	2,827	7,259	5.31%	129,447
22301	Utensilios para el servicio de alimentación	136,706	136,706	2,827	7,259	5.31%	129,447
2300	Materias primas y materiales de producción	439,359	439,359	95,483	281,847	64.15%	157,512
23901	Otros Productos adquiridos como materia prima	439,359	439,359	95,483	281,847	64.15%	157,512
2400	Materiales y artículos de construcción y de reparación	1,305,340	1,305,340	43,932	157,232	12.05%	1,148,108
241	Productos minerales no metálicos	29,897	29,897	11,350	18,240	61.01%	11,657
24101	Productos minerales no metálicos	29,897	29,897	11,350	18,240	61.01%	11,657
242	Cemento y productos de concreto	401,212	401,212	165	6,657	1.66%	394,555
24201	Cemento y productos de concreto	401,212	401,212	165	6,657	1.66%	394,555
243	Cal, yeso y productos de yeso	101,964	101,964	360	1,550	1.52%	100,414
24301	Cal, yeso y productos de yeso	101,964	101,964	360	1,550	1.52%	100,414
246	Material eléctrico y electrónico	236,744	236,744	-	-	0.00%	236,744
24601	Material eléctrico y electrónico	236,744	236,744	-	-	0.00%	236,744
248	Materiales complementarios	240,933	240,933	32,057	130,785	54.28%	110,148
24801	Materiales complementarios	240,933	240,933	32,057	130,785	54.28%	110,148
249	Otros materiales y artículos de construcción y reparación	294,590	294,590	-	-	0.00%	294,590

**SISTEMA ESTATAL DE EVALUACION
ANALITICO DE RECURSOS EJERCIDOS POR PARTIDA PRESUPUESTAL**

TRIMESTRE: CUARTO 2014

EXCLUSIVAMENTE DE LOS INGRESOS PROPIOS

NOMBRE DEL ORGANISMO: COLEGIO DE EDUCACION PROFESIONAL TECNICA DEL ESTADO DE SONORA

(Pesos)

CVE. PARTIDA PRESUPUESTAL	DESCRIPCION	ASIGNACION ORIGINAL	ASIGNACION MODIFICADA	EJERCIDO EN EL TRIMESTRE	ACUMULADO		DISPONIBLE
					MONTO	%	
24901	Otros materiales y artículos de construcción y reparación	294,590	294,590	-	-	0.00%	294,590
2500	Productos químicos, farmacéuticos y de laboratorio	60,191	60,191	1,913	11,482	19.08%	48,709
251	Productos químicos básicos	25,000	25,000	558	558	2.23%	24,442
25101	Productos químicos básicos	25,000	25,000	558	558	2.23%	24,442
252	Fertilizantes, pesticidas y otros agroquímicos	17,566	17,566	319	8,731	49.70%	8,835
25201	Fertilizantes, pesticidas y otros agroquímicos	17,566	17,566	319	8,731	49.70%	8,835
253	Medicinas y productos farmacéuticos	17,625	17,625	1,036	2,193	12.44%	15,432
25301	Medicinas y productos farmacéuticos	17,625	17,625	1,036	2,193	12.44%	15,432
2600	Combustibles, lubricantes y aditivos	1,178,688	1,178,688	311,512	1,121,985	95.19%	56,703
261	Combustibles, lubricantes y aditivos	1,178,688	1,178,688	311,512	1,121,985	95.19%	56,703
26101	Combustibles	1,168,700	1,168,700	308,911	1,115,992	95.49%	52,708
26102	Lubricantes y aditivos	9,988	9,988	2,601	5,993	60.00%	3,995
2700	Vestuarios, blancos, prendas de proteccion y artículos deportivos	901,915	901,915	38,775	67,599	7.50%	834,316
271	Vestuario y uniformes	155,283	155,283	6,129	31,702	20.42%	123,581
27101	Vestuario y uniformes	155,283	155,283	6,129	31,702	20.42%	123,581
272	Prendas de seguridad y protección personal	121,774	121,774	-	762	0.63%	121,012
27201	Prendas de seguridad y protección personal	121,774	121,774	-	762	0.63%	121,012
273	Artículos deportivos	624,858	624,858	32,646	35,135	5.62%	589,723
27301	Artículos deportivos	624,858	624,858	32,646	35,135	5.62%	589,723
2900	Herramientas, refacciones y accesorios menores	1,507,122	1,507,122	87,338	522,968.00	34.70%	984,154
291	Herramientas menores	85,000	85,000	12,516	27,471	32.32%	57,529
29101	Herramientas menores	85,000	85,000	12,516	27,471	32.32%	57,529
292	Refacciones y Accesorios Menores de Edificios	156,229	132,327	8,052	31,298	20.03%	101,029
29201	Refacciones y Accesorios Menores de Edificios	156,229	132,327	8,052	31,298	20.03%	101,029
293	Refacciones y Accesorios Menores de mobiliario y equipo de administración, educacional y recreativo	15,000	38,902	34,637	38,902	259.35%	-

**SISTEMA ESTATAL DE EVALUACION
ANALITICO DE RECURSOS EJERCIDOS POR PARTIDA PRESUPUESTAL**

TRIMESTRE: CUARTO 2014

EXCLUSIVAMENTE DE LOS INGRESOS PROPIOS

NOMBRE DEL ORGANISMO: COLEGIO DE EDUCACION PROFESIONAL TECNICA DEL ESTADO DE SONORA

(Pesos)

CVE. PARTIDA PRESUPUESTAL	DESCRIPCION	ASIGNACION ORIGINAL	ASIGNACION MODIFICADA	EJERCIDO EN EL TRIMESTRE	ACUMULADO		DISPONIBLE
					MONTO	%	
29301	Refacciones y Accesorios menores de mobiliario y equipo de administración, educacional y recreativo	15,000	38,902	34,637	38,902	259.35%	-
294	Refacciones y accesorios menores de equipo de computo y tecnologías de la información	1,184,853	1,183,404	11,702	362,982	30.64%	820,422
29401	Refacciones y accesorios menores de equipo de computo y tecnologías de la información	1,184,853	1,183,404	11,702	362,982	30.64%	820,422
296	Refacciones y accesorios menores de equipo de transporte	51,040	52,489	15,579	52,489	102.84%	-
29601	Refacciones y accesorios menores de equipo de transporte	51,040	52,489	15,579	52,489	102.84%	-
298	Refacciones y Accesorios Menores de Maquinaria y Otros Equipos	15,000	15,000	4,852	9,826	65.51%	5,174
29801	Refacciones y Accesorios Menores de Maquinaria y Otros Equipos	15,000	15,000	4,852	9,826	65.51%	5,174
3000	Servicios generales	21,444,366	21,444,366	5,783,947	17,099,909	79.74%	4,344,457
3100	Servicios básicos	1,123,220	1,598,747	1,221,036	1,561,077	138.98%	37,670
311	Energía eléctrica	642,148	941,482	941,482	941,482	146.61%	-
31101	Energía eléctrica	642,148	941,482	941,482	941,482	146.61%	-
312	Gas	78,048	78,048	16,136	45,823	58.71%	32,225
31201	Gas	78,048	78,048	16,136	45,823	58.71%	32,225
313	Agua	-	47,971	47,971	47,971	0.00%	-
31301	Agua	-	47,971	47,971	47,971	0.00%	-
314	Telefonía tradicional	-	-	-	-	0.00%	-
31401	Telefonía tradicional	-	-	-	-	0.00%	-
315	Telefonía celular	10,239	10,239	1,458	9,926	96.94%	313
31501	Telefonía celular	10,239	10,239	1,458	9,926	96.94%	313
316	Servicios de Telecomunicaciones y Satelitales	386,558	386,677	95,374	386,677	100.03%	-
31601	Servicio de Telecomunicaciones y Satelitales	386,558	386,677	95,374	386,677	100.03%	-
317	Servicios de acceso a internet, redes y procesamiento de información	-	118,103	118,103	118,103	0.00%	-

**SISTEMA ESTATAL DE EVALUACION
ANALITICO DE RECURSOS EJERCIDOS POR PARTIDA PRESUPUESTAL**

TRIMESTRE: CUARTO 2014

EXCLUSIVAMENTE DE LOS INGRESOS PROPIOS**NOMBRE DEL ORGANISMO: COLEGIO DE EDUCACION PROFESIONAL TECNICA DEL ESTADO DE SONORA**

(Pesos)

CVE. PARTIDA PRESUPUESTAL	DESCRIPCION	ASIGNACION ORIGINAL	ASIGNACION MODIFICADA	EJERCIDO EN EL TRIMESTRE	ACUMULADO		DISPONIBLE
					MONTO	%	
31701	Servicios de acceso a internet, redes y procesamiento de información	-	118,103	118,103	118,103	0.00%	-
318	Servicios postales y telegráficos	6,227	16,227	512	11,095	178.18%	5,132
31801	Servicio postal	6,227	16,227	512	11,095	178.18%	5,132
3200	Servicio de arrendamiento	1,625,992	1,670,646	393,937	1,546,328	95.10%	124,318
322	Arrendamiento de Edificios	683,914	718,315	181,391	718,315	105.03%	-
32201	Arrendamiento de Edificios	683,914	718,315	181,391	718,315	105.03%	-
323	Arrendamiento de mobiliario y equipo de administración, educacional y recreativo	790,685	810,938	208,509	810,938	102.56%	-
32301	Arrendamiento de muebles, mobiliario y equipo	790,685	810,938	208,509	810,938	102.56%	-
32302	Arrendamiento de Equipo y Bienes Informaticos	-	-	-	-	-	-
325	Arrendamiento de Equipo de Transporte	135,594	125,594	-	3,016	2.22%	122,578
32501	Arrendamiento de Equipo de Transporte	135,594	125,594	-	3,016	2.22%	122,578
329	Otros Arrendamientos	15,799	15,799	4,037	14,059	88.99%	1,740
32901	Otros Arrendamientos	15,799	15,799	4,037	14,059	88.99%	1,740
3300	Servicios profesionales, científicos, técnicos y otros servicios	8,094,321	6,824,792	2,351,339	4,455,846	55.05%	2,368,946
331	Servicios legales, de contabilidad, auditorias y relacionados	3,996,398	2,459,568	1,410,650	1,410,650	35.30%	1,048,918
33101	Servicios legales, de contabilidad, auditorias y relacionados	3,996,398	2,459,568	1,410,650	1,410,650	35.30%	1,048,918
333	Servicios de consultoría administrativa, procesos técnica y en tecnologías de la información	858,283	858,283	-	232	0.03%	858,051
33301	Servicios de Informática	2,500	2,500	-	232	0.0928	2,268
33302	Servicios de Consultoría	855,783	855,783	-	-	0.00%	855,783
334	Servicios de capacitación	1,648,441	1,781,992	606,922	1,781,992	108.10%	-
33401	Servicios de capacitación	1,648,441	1,781,992	606,922	1,781,992	108.10%	-
336	Servicios de apoyo administrativo, traducción, fotocopiado e impresión	92,193	92,193	5,800	79,664	86.41%	12,529
33603	Impresiones y publicaciones oficiales	66,043	66,043	5,800	59,508	90.10%	6,535
33605	Licitaciones, convenios y convocatorias	26,150	26,150	-	20,156	77.08%	5,994
338	Servicios de vigilancia	1,499,006	1,632,756	327,967	1,183,308	78.94%	449,448
33801	Servicios de vigilancia	1,499,006	1,632,756	327,967	1,183,308	78.94%	449,448

**SISTEMA ESTATAL DE EVALUACION
ANALITICO DE RECURSOS EJERCIDOS POR PARTIDA PRESUPUESTAL**

EVTOP - 02

EXCLUSIVAMENTE DE LOS INGRESOS PROPIOS

TRIMESTRE: CUARTO 2014

NOMBRE DEL ORGANISMO: COLEGIO DE EDUCACION PROFESIONAL TECNICA DEL ESTADO DE SONORA

(Pesos)

CVE. PARTIDA PRESUPUESTAL	DESCRIPCION	ASIGNACION ORIGINAL	ASIGNACION MODIFICADA	EJERCIDO EN EL TRIMESTRE	ACUMULADO		DISPONIBLE
					MONTO	%	
3400	Servicios financieros, bancarios y comerciales	3,503,571	3,813,571	109,186	3,174,316	90.60%	639,255
341	Servicios financieros y bancarios	2,080,853	2,080,853	62,741	1,492,985	71.75%	587,868
34101	Servicios financieros y bancarios	2,080,853	2,080,853	62,741	1,492,985	71.75%	587,868
345	Seguros de bienes patrimoniales	1,128,247	1,438,247	-	1,433,009	127.01%	5,238
34501	Seguros de bienes patrimoniales	1,128,247	1,438,247	-	1,433,009	127.01%	5,238
347	Fletes y maniobras	294,471	294,471	46,445	248,322	84.33%	46,149
34701	Fletes y maniobras	294,471	294,471	46,445	248,322	84.33%	46,149
3500	Servicios de instalacion, reparacion mantenimiento y conservacion	2,661,430	3,339,656	614,268	2,866,032	107.69%	473,624
351	Conservación y mantenimiento menor de inmuebles	349,896	349,896	84,721	347,508	99.32%	2,388
35101	Mantenimiento y conservación de inmuebles	349,896	349,896	84,721	347,508	99.32%	2,388
352	Instalación, reparación y mantenimiento de mobiliario y equipo de administración, educacional y recreativo	137,202	137,202	17,875	101,050	73.65%	36,152
35201	Mantenimiento y conservación de mobiliario y equipo	137,202	137,202	17,875	101,050	73.65%	36,152
353	Instalación, reparación y mantenimiento de equipo de computo y tecnología de información	174,615	774,615	38,767	611,361	350.12%	163,254
35301	Instalaciones	43,648	643,648	37,781	542,254	1242.33%	101,394
35302	Mantenimiento y conservación de bienes informáticos	130,967	130,967	986	69,107	52.77%	61,860
355	Reparación y mantenimiento de equipo de transporte	198,118	268,118	32,589	239,013	120.64%	29,105
35501	Mantenimiento y conservacion de equipo de transporte	198,118	268,118	32,589	239,013	120.64%	29,105
357	Instalación, reparación y mantenimiento de maquinaria, otros equipos y herramientas	238,426	238,426	28,258	149,189	62.57%	89,237
35701	Mantenimiento y conservación de maquinaria y equipo	238,426	238,426	28,258	149,189	62.57%	89,237

Avance Preliminar del Presupuesto Anual

**SISTEMA ESTATAL DE EVALUACION
ANALITICO DE RECURSOS EJERCIDOS POR PARTIDA PRESUPUESTAL**

TRIMESTRE: CUARTO 2014

EXCLUSIVAMENTE DE LOS INGRESOS PROPIOS

NOMBRE DEL ORGANISMO: COLEGIO DE EDUCACION PROFESIONAL TECNICA DEL ESTADO DE SONORA

(Pesos)

CVE. PARTIDA PRESUPUESTAL	DESCRIPCION	ASIGNACION ORIGINAL	ASIGNACION MODIFICADA	EJERCIDO EN EL TRIMESTRE	ACUMULADO		DISPONIBLE
					MONTO	%	
358	Servicios de limpieza y manejo de desechos	1,172,391	1,172,391	275,642	1,018,903	86.91%	153,488
35801	Servicios de limpieza y manejo de desechos	1,172,391	1,172,391	275,642	1,018,903	86.91%	153,488
359	Servicios de jardinería y fumigación	390,782	399,008	136,416	399,008	102.11%	-
35901	Servicios de jardinería y fumigación	390,782	399,008	136,416	399,008	102.11%	-
3600	Servicios de comunicación social y publicidad	92,920	102,920	4,635	97,407	104.83%	5,513
362	Difusión por radio, televisión y otros medios de mensajes comerciales para promover la venta de bienes o servicios	92,365	102,365	4,635	97,407	105.46%	4,958
36201	Difusión por radio, televisión y otros medios de mensajes comerciales para promover la venta de productos o servicios	92,365	102,365	4,635	97,407	105.46%	4,958
369	Otros servicios de información	555	555	-	-	0.00%	555
36901	Otros servicios de información	555	555	-	-	0.00%	555
3700	Servicios de traslado y viáticos	1,363,541	1,402,030	277,886	989,496	72.57%	412,534
371	Pasajes aéreos	260,001	298,490	86,762	298,490	114.80%	-
37101	Pasajes aéreos	260,001	298,490	86,762	298,490	114.80%	-
372	Pasajes terrestres	164,061	164,061	19,824	84,551	51.54%	79,510
37201	Pasajes terrestres	164,061	164,061	19,824	84,551	51.54%	79,510
375	Viáticos en el país	894,312	894,312	161,480	566,438	63.34%	327,874
37501	Viáticos en el país	725,463	725,463	137,660	485,328	66.90%	240,135
37502	Gastos de camino	168,849	168,849	23,820	81,110	48.04%	87,739
379	Otros servicios de traslado y hospedaje	45,167	45,167	9,820	40,017	88.60%	5,150
37901	Cuotas	45,167	45,167	9,820	40,017	88.60%	5,150
3800	Servicios oficiales	2,672,501	2,362,501	482,157	2,079,906	77.83%	282,595
382	Gastos de orden social y cultural	459,708	459,708	60,739	384,498	83.64%	75,210
38201	Gastos de orden social y cultural	459,708	459,708	60,739	384,498	83.64%	75,210
383	Congresos y convenciones	2,212,793	1,902,793	421,418	1,695,408	76.62%	207,385
38301	Congresos y convenciones	2,212,793	1,902,793	421,418	1,695,408	76.62%	207,385
3900	Otros servicios generales	306,870	329,503	329,503	329,503	107.38%	-
392	Impuestos y derechos	306,870	329,503	329,503	329,503	107.38%	-
39201	Impuestos y derechos	306,870	329,503	329,503	329,503	107.38%	-

**SISTEMA ESTATAL DE EVALUACION
ANALITICO DE RECURSOS EJERCIDOS POR PARTIDA PRESUPUESTAL**

TRIMESTRE: CUARTO 2014

EXCLUSIVAMENTE DE LOS INGRESOS PROPIOS

NOMBRE DEL ORGANISMO: COLEGIO DE EDUCACION PROFESIONAL TECNICA DEL ESTADO DE SONORA

(Pesos)

CVE. PARTIDA PRESUPUESTAL	DESCRIPCION	ASIGNACION ORIGINAL	ASIGNACION MODIFICADA	EJERCIDO EN EL TRIMESTRE	ACUMULADO		DISPONIBLE
					MONTO	%	
4000	Transferencias, Asignaciones, Subsidios y Otras Ayudas	950,000	1,391,573	974,141	1,391,573	146.48%	-
5300	Participaciones y Aportaciones	950,000	1,391,573	974,141	1,391,573	146.48%	-
533	Convenio	950,000	1,391,573	974,141	1,391,573	146.48%	-
44903	Aportaciones para cubrir Convenios con Organizaciones Sindicales	950,000	1,391,573	974,141	1,391,573	146.48%	-
5000	Bienes muebles, inmuebles e intangibles	2,200,000	2,200,000	165,506	2,178,488	99.02%	21,512
5100	Mobiliario y equipo de administración	1,585,000	1,988,797	165,506	1,972,187	124.43%	16,610
511	Muebles de oficina y estantería	200,000	53,685	7,714	37,075	18.54%	16,610
51101	Muebles de oficina y estantería	200,000	53,685	7,714	37,075	18.54%	16,610
512	Muebles, excepto de oficina y estantería	62,243	1,160	-	1,160	1.86%	-
51201	Muebles, excepto de oficina y estantería	62,243	1,160	-	1,160	1.86%	-
513	Bienes artísticos, culturales y científicos	22,757	-	-	-	0.00%	-
51301	Bienes artísticos, culturales y científicos	22,757	-	-	-	0.00%	-
515	Equipo de cómputo y de tecnologías de la información	200,000	262,156	113,024	262,156	131.08%	-
51501	Bienes informáticos	200,000	262,156	113,024	262,156	131.08%	-
519	Otros mobiliarios y equipo de administración	1,100,000	1,671,796	44,768	1,671,796	151.98%	-
51901	Equipo de Administración	100,000	28,223	5,881	28,223	28.22%	-
51902	Mobiliario y equipo para escuelas, laboratorios y talleres	1,000,000	1,643,573	38,887	1,643,573	164.36%	-
5200	Mobiliario y equipo educacional y recreativo	145,000	7,901	-	2,999	2.07%	4,902
521	Equipos y aparatos audiovisuales	120,000	2,999	-	2,999	2.50%	-
52101	Equipos y aparatos audiovisuales	120,000	2,999	-	2,999	2.50%	-
523	Cámaras fotográficas y de video	25,000	4,902	-	-	0.00%	4,902
52301	Cámaras fotográficas y de video	25,000	4,902	-	-	0.00%	4,902
5400	Vehiculos y Equipo de Transporte	250,000	-	-	-	0.00%	-
541	Vehiculo y Equipo Terrestre	250,000	-	-	-	0.00%	-
54101	Automoviles y Camiones	250,000	-	-	-	0.00%	-
5600	Maquinaria, otros equipos y herramientas	120,000	203,302	-	203,302	169.42%	-
561	Maquinaria y equipo agropecuario	120,000	203,302	-	203,302	169.42%	-

**SISTEMA ESTATAL DE EVALUACION
ANALITICO DE RECURSOS EJERCIDOS POR PARTIDA PRESUPUESTAL**




TRIMESTRE: CUARTO 2014


EXCLUSIVAMENTE DE LOS INGRESOS PROPIOS

NOMBRE DEL ORGANISMO: COLEGIO DE EDUCACION PROFESIONAL TECNICA DEL ESTADO DE SONORA
(Pesos)

CVE. PARTIDA PRESUPUESTAL	DESCRIPCION	ASIGNACION ORIGINAL	ASIGNACION MODIFICADA	EJERCIDO EN EL TRIMESTRE	ACUMULADO		DISPONIBLE
					MONTO	%	
56401	Sistemas de aire acondicionado, calefacción y refrigeración industrial	120,000	203,302		203,302	169.42%	-
5900	Activos Intangibles	100,000	-	-	-	0.00%	-
591	Software	100,000	-	-	-	0.00%	-
59101	Software	100,000	-	-	-	0.00%	-

Avance Preliminar del Presupuesto Anual

Formuló

 ING. ROGELIO NORIEGA VARGAS
 ENCARGADO DE LA DIRECCIÓN DE
 ADMINISTRACIÓN Y FINANZAS

Aprobé

 M.A. JESUS FRANCISCO VALENCIA TERAN
 DIRECTOR GENERAL

Avance Preliminar del Presupuesto Anual