

Hermosillo, Sonora a 30 de Abril del 2015.
Oficio DG-ADMON/085/15
"2015: Año del Empleo"

C.P.C. SAUL LÓPEZ MONTIEL
SUBSECRETARIO DE PLANEACION DEL DESARROLLO
Presente.-

Para dar cumplimiento a su oficio No. 22.02/367/2015, me permito anexar Primer Informe Trimestral 2015, la cual se elaboró conforme a la guía enviada.

Sin más de momento, me es grato aprovechar la oportunidad para enviarle un cordial saludo.

ATENTAMENTE
"Orgullosamente CONALEP"



[Signature]
FRANCISCO VALENCIA TERAN
Director General



c.c.p.- Lic. Carlos Tapia A.- OFICIAL MAYOR DEL ESTADO.
c.c.p.- LIC. Christian G. Lardín Apodaca .- DIRECTOR GRAL. DE EVALUACION Y SEGUIMIENTO DEL GASTO PUBLICO.
c.c.p.- Archivo

05 MAYO 2015

[Signature]
JAMCH/acz

COLEGIO DE EDUCACIÓN PROFESIONAL TÉCNICA DEL ESTADO DE SONORA
MATAMOROS NO.105, ESQ. JALISCO, COL. CENTRO, C.P. 83000
TEL. +52 (662) 289-3758 | FAX (662) 213-0606
HERMOSILLO, SONORA, MÉXICO | www.conalepsonora.edu.mx





Alejandra Contreras <acontreras@conalepsonora.edu.mx>

PRIMER INFORME TRIMESTRAL 2015.

1 mensaje

Alejandra Contreras <acontreras@conalepsonora.edu.mx> 30 de abril de 2015, 14:34
Para: organismos <organismos@haciendaegresos-sonora.gob.mx>
Cc: Norma Lara <nlara@conalepsonora.edu.mx>, Jose Angel Manzano Chavez <amanzano@conalepsonora.edu.mx>, Agustín Peinado <a페인ado@conalepsonora.edu.mx>

Buenas Tardes Conrado.



Adjunto envío Primer Informe Trimestral, correspondiente al período Enero-Marzo 2015, tal como se establece en la guía enviada para su llenado en los formatos ETCA, quedando únicamente pendientes los formatos ETCA-I-04 Y ETCA-III-13, los cuales se los haremos llegar una vez que se concluyan a la mayor brevedad.

Los formatos impresos y firmados por los Titulares de este organismo se harán llegar el próximo martes 06 de Mayo del 2015.

Sin más de momento me reitero a sus ordenes.

C.P. Alejandra Contreras Zubía
J.P. Servicios Financieros.

2 archivos adjuntos

-  **ETCA_2015_MARZO 2015_CONALEP ok.xlsx**
303K
-  **CPCA-I-05 NOTAS_MARZO 2015_CONALEP.docx**
34K

Sistema Estatal de Evaluación
Estado de Situación Financiera
Ente Colegio de Educación Profesional Técnica del Estado de Sonora
Al 31 de Marzo de 2015
(PESOS)

ETCA-I-01

TRIMESTRE: PRIMERO DE 2015

ACTIVO	mar-15	feb-15	PASIVO	mar-15	feb-15
Activo Circulante			Pasivo Circulante		
Efectivo y Equivalentes	2,971,318.00	4,665,532.00	Cuentas por Pagar a Corto Plazo	83,855,803.00	81,093,483.00
Derechos a Recibir Efectivo o Equivalentes	19,601,314.00	15,014,729.00	Documentos por Pagar a Corto Plazo	0.00	0.00
Derechos a Recibir Bienes o Servicios	54,096.00	46,745.00	Porción a Corto Plazo de la Deuda Pública a Largo Plazo	0.00	0.00
Inventarios	42,398.00	42,398.00	Títulos y Valores a Corto Plazo	0.00	0.00
Almacenes	0.00	0.00	Pasivos Diferidos a Corto Plazo	0.00	0.00
Estimación por Pérdida o Deterioro de Activos Circulantes	-1,971,594.00	-1,971,594.00	Fondos y Bienes de Terceros en Garantía y/o Administración a Corto Plazo	0.00	0.00
Otros Activos Circulantes	151,873.00	151,873.00	Provisiones a Corto Plazo	0.00	0.00
			Otros Pasivos a Corto Plazo	0.00	0.00
Total de Activos Circulantes	20,849,405.00	17,949,683.00	Total de Pasivos Circulantes	83,855,803.00	81,093,483.00
Activo No Circulante			Pasivo No Circulante	0.00	0.00
Inversiones Financieras a Largo Plazo	0.00	0.00	Cuentas por Pagar a Largo Plazo	0.00	0.00
Derechos a Recibir Efectivo o Equivalentes a Largo Plazo	0.00	0.00	Documentos por Pagar a Largo Plazo	0.00	0.00
Bienes Inmuebles, Infraestructura y Construcciones en Proceso	0.00	0.00	Deuda Pública a Largo Plazo	0.00	0.00
			Pasivos Diferidos a Largo Plazo	0.00	0.00
Bienes Muebles	199,380,394.00	201,085,961.00	Fondos y Bienes de Terceros en Garantía y/o en Administración a Largo Plazo	0.00	0.00
Activos Intangibles	0.00	0.00	Provisiones a Largo Plazo	0.00	0.00
Depreciación, Deterioro y Amortización Acumulada de Bienes	-6,496,385.00	-6,496,385.00			
Activos Diferidos	0.00	0.00			
Estimación por Pérdida o Deterioro de Activos no Circulantes	0.00	0.00			
Otros Activos no Circulantes	0.00	0.00			
Total de Activos No Circulantes	192,884,009.00	194,589,576.00	Total de Pasivos No Circulantes	0.00	0.00
Total de Activos	213,733,414.00	212,539,259.00	Total de Pasivo	83,855,803.00	81,093,483.00
			Hacienda Pública/Patrimonio		
			Hacienda Pública/Patrimonio Contribuido		
			Aportaciones	33,196,118.00	33,611,068.00
			Donaciones de Capital	159,650,667.00	160,524,627.00
			Actualización de la Hacienda Pública/Patrimonio	0.00	0.00
			Hacienda Pública/Patrimonio Generado		
			Resultados del Ejercicio (Ahorro/ Desahorro)	10,312,890.00	10,498,838.00
			Resultados de Ejercicios Anteriores	-73,282,064.00	-73,188,757.00
			Revalúos	0.00	0.00
			Reservas	0.00	0.00
			Rectificaciones de Resultados de Ejercicios Anteriores	0.00	0.00
			Exceso o Insuficiencia en la Actualización de la Hacienda Pública/Patrimonio		
			Resultado por Posición Monetaria	0.00	0.00
			Resultado por Tenencia de Activos no Monetarios	0.00	0.00
			Total Hacienda Pública/Patrimonio	129,877,611.00	131,445,776.00
			Total de Pasivo y Hacienda Pública/Patrimonio	213,733,414.00	212,539,259.00


C.P. J. ANGEL MANZANO CHAVEZ
ENCARGADO DE LA DIRECCION DE ADMON. Y FINANZAS


M.A. JESUS FRANCISCO VALENCIA TERAN
DIRECTOR GENERAL

Sistema Estatal de Evaluación
Estado de Actividades
Ente Colegio de Educación Profesional Técnica del Estado Sonora
Del 01 de Enero al 31 de Marzo de 2015
(PESOS)


ETCA-I-01-A

TRIMESTRE: PRIMERO DE 2015


	mar-15	feb-15
INGRESOS Y OTROS BENEFICIOS		
Ingresos de la Gestión:	21,254,089.00	18,559,775.00
Impuestos	0.00	0.00
Cuotas y Aportaciones de Seguridad Social	0.00	0.00
Contribuciones de Mejoras	0.00	0.00
Derechos	0.00	0.00
Productos de Tipo Corriente ¹	0.00	0.00
Aprovechamientos de Tipo Corriente	0.00	0.00
Ingresos por Venta de Bienes y Servicios	21,254,089.00	18,559,775.00
Ingresos no Comprendidos en las Fracciones de la Ley de Ingresos Causados en Ejercicios Fiscales Anteriores Pendientes de Liquidación o Pago	0.00	0.00
Participaciones, Aportaciones, Transferencias, Asignaciones, Subsidios y Otras Ayudas	66,874,121.00	37,343,899.00
Participaciones y Aportaciones	0.00	0.00
Transferencia, Asignaciones, Subsidios y Otras Ayudas	66,874,121.00	37,343,899.00
Otros Ingresos y Beneficios	633,184.00	621,482.00
Ingresos Financieros	11,761.00	5,263.00
Incremento por Variación de Inventarios	0.00	0.00
Disminución del Exceso de Estimaciones por Pérdida o Deterioro u Obsolescencia	0.00	0.00
Disminución del Exceso de Provisiones	39,708.00	34,504.00
Otros Ingresos y Beneficios Varios	581,715.00	581,715.00
Total de Ingresos y Otros Beneficios	88,761,394.00	56,525,156.00
GASTOS Y OTRAS PÉRDIDAS		
Gastos de Funcionamiento	75,406,316.00	45,992,724.00
Servicios Personales	68,580,399.00	41,123,738.00
Materiales y Suministros	2,170,679.00	1,923,935.00
Servicios Generales	4,655,238.00	2,945,051.00
Transferencia, Asignaciones, Subsidios y Otras Ayudas	0.00	0.00
Transferencias Internas y Asignaciones al Sector Público	0.00	0.00
Transferencias al Resto del Sector Público	0.00	0.00
Subsidios y Subvenciones	0.00	0.00
Ayudas Sociales	0.00	0.00
Pensiones y Jubilaciones	0.00	0.00
Transferencias a Fideicomisos, Mandatos y Contratos Análogos	0.00	0.00
Transferencias a la Seguridad Social	0.00	0.00
Donativos	0.00	0.00
Transferencias al Exterior	0.00	0.00
Participaciones y Aportaciones	3,042,188.00	33,594.00
Participaciones	0.00	0.00
Aportaciones	0.00	0.00
Convenios	3,042,188.00	33,594.00
Intereses, Comisiones y Otros Gastos de la Deuda Pública	0.00	0.00
Intereses de la Deuda Pública	0.00	0.00
Comisiones de la Deuda Pública	0.00	0.00
Gastos de la Deuda Pública	0.00	0.00
Costo por Coberturas	0.00	0.00
Apoyos Financieros	0.00	0.00
Otros Gastos y Pérdidas Extraordinarias	0.00	0.00
Estimaciones, Depreciaciones, Deterioros, Obsolescencia y Amortizaciones	0.00	0.00
Provisiones	0.00	0.00
Disminución de Inventarios	0.00	0.00
Aumento por Insuficiencia de Estimaciones por Pérdida o Deterioro y Obsolescencia	0.00	0.00
Aumento por Insuficiencia de Provisiones	0.00	0.00
Otros Gastos	0.00	0.00
Inversión Pública	0.00	0.00
Inversión Pública no Capitalizable	0.00	0.00
Total de Gastos y Otras Pérdidas	78,448,504.00	46,026,318.00
Resultados del Ejercicio (Ahorro/Desahorro)	10,312,890.00	10,498,838.00

¹ No se incluyen: Utilidades e Intereses. Por regla de presentación se revelan como Ingresos Financieros.


C.P. ANGEL MANZANO CHAVEZ
ENCARGADO DE LA DIRECCION DE ADMON. Y FINANZAS


M.A. JESUS FRANCISCO VALENZUELA TERAN
DIRECTOR GENERAL

Concepto	mar-15	feb-15
Flujos de Efectivo de las Actividades de Operación		
Origen	88,128,210.00	55,903,673.00
Impuestos	0.00	0.00
Cuotas y Aportaciones de Seguridad Social	0.00	0.00
Contribuciones de mejoras	0.00	0.00
Derechos	0.00	0.00
Productos de Tipo Corriente	0.00	0.00
Aprovechamientos de Tipo Corriente	0.00	0.00
Ingresos por Venta de Bienes y Servicios	21,254,089.00	18,559,775.00
Ingresos no Comprendidos en las Fracciones de la Ley de Ingresos Causados en Ejercicios Fiscales	0.00	0.00
Anteriores Pendientes de Liquidación o Pago	0.00	0.00
Participaciones y Aportaciones	66,874,121.00	37,343,898.00
Transferencias, Asignaciones y Subsidios y Otras Ayudas	0.00	0.00
Otros Orígenes de Operación		
Aplicación	78,448,504.00	46,026,318.00
Servicios Personales	68,580,399.00	41,123,738.00
Materiales y Suministros	2,170,679.00	1,923,935.00
Servicios Generales	4,655,238.00	2,945,051.00
Transferencias Internas y Asignaciones al Sector Público	0.00	0.00
Transferencias al resto del Sector Público	0.00	0.00
Subsidios y Subvenciones	0.00	0.00
Ayudas Sociales	0.00	0.00
Pensiones y Jubilaciones	0.00	0.00
Transferencias a Fideicomisos, Mandatos y Contratos Análogos	0.00	0.00
Transferencias a la Seguridad Social	0.00	0.00
Donativos	0.00	0.00
Transferencias al Exterior	0.00	0.00
Participaciones	0.00	0.00
Aportaciones	0.00	0.00
Convenios	3,042,188.00	33,594.00
Otras Aplicaciones de Operación	0.00	0.00
Flujos Netos de Efectivo por Actividades de Operación	9,679,706.00	9,877,355.00
Flujos de Efectivo de las Actividades de Inversión	0.00	0.00
Origen		
Bienes Inmuebles, Infraestructura y Construcciones en Proceso	0.00	0.00
Bienes Muebles	0.00	0.00
Otros Orígenes de Inversión	0.00	0.00
Aplicación		
Bienes Inmuebles, Infraestructura y Construcciones en Proceso	0.00	0.00
Bienes Muebles	0.00	0.00
Otras Aplicaciones de Inversión	0.00	0.00
Flujos Netos de Efectivo por Actividades de Inversión	0.00	0.00
Flujo de Efectivo de las Actividades de Financiamiento		
Origen		
Endeudamiento Neto	0.00	0.00
Interno	0.00	0.00
Externo	0.00	0.00
Otros Orígenes de Financiamiento	0.00	0.00
Aplicación		
Servicios de la Deuda	0.00	0.00
Interno	0.00	0.00
Externo	0.00	0.00
Otras Aplicaciones de Financiamiento	0.00	0.00
Flujos netos de Efectivo por Actividades de Financiamiento	0.00	0.00
Incremento/Disminución Neta en el Efectivo y Equivalentes al Efectivo	-1,694,213.00	-1,345,147.00
Efectivo y Equivalentes al Efectivo al Inicio del Ejercicio	4,665,530.00	6,010,677.00
Efectivo y Equivalentes al Efectivo al Final del Ejercicio	2,971,317.00	4,665,530.00



C.P. J. ANGEL MANZANO CHAVEZ

ENCARGADO DE LA DIRECCIÓN DE ADMON. Y FINANZAS



M.A. JESUS FRANCISCO VALENCIA TERAN

DIRECTOR GENERAL


Sistema Estatal de Evaluación
Estado de Variación en la Hacienda Pública
Ente Colegio de Educación Profesional Técnica del Estado de Sonora
al 31 de Marzo de 2015
(PESOS)

ETCA-I-02

TRIMESTRE: PRIMERO DE 2015

Concepto	Hacienda Pública / Patrimonio Contribuido	Hacienda Pública / Patrimonio Generado de Ejercicios Anteriores	Hacienda Pública / Patrimonio Generado del Ejercicio	Ajustes por Cambios de Valor	Total
Rectificaciones de Resultados de Ejercicios Anteriores	194,082,774	-35,064,476	-23,962,097	0	135,056,201
Patrimonio Neto Inicial Ajustado del Ejercicio					
Aportaciones	0	0	0	0	0
Donaciones de Capital	1,080,623	0	0	0	1,080,623
Actualización de la Hacienda Pública/Patrimonio	-1,056,111		23,962,097		22,905,986
Variaciones de la Hacienda Pública / Patrimonio Neto del Ejercicio					
Resultados del Ejercicio (Ahorro/Desahorro)		-23,962,097	-10,688,178		-34,650,275
Resultados de Ejercicios Anteriores		-1,516,385			-1,516,385
Revalúos					
Reservas					
Hacienda Pública / Patrimonio Neto Final del Ejercicio 2014	194,107,286	-60,542,958	-10,688,178	0	122,876,150
Cambios en la Hacienda Pública / Patrimonio Neto del Ejercicio 2015					
Aportaciones					
Donaciones de Capital	28,409				28,409
Actualización de la Hacienda Pública/Patrimonio	-1,288,910		10,688,178		9,399,268
Variaciones de la Hacienda Pública / Patrimonio Neto del Ejercicio					
Resultados del Ejercicio (Ahorro/Desahorro)		-10,688,178	10,312,890		-375,288
Resultados de Ejercicios Anteriores		-2,050,926			-2,050,926
Revalúos					
Reservas					
Saldo Neto en la Hacienda Pública / Patrimonio 20XN	192,846,785	-73,282,062	10,312,890	0	129,877,612


C.P. J. ANGEL MANZANO CHAVEZ
 ENCARGADO DE LA DIRECCION DE ADMON. Y FINANZAS


M.A. JESUS FRANCISCO VALENCIA TERAN
 DIRECTOR GENERAL

Sistema Estatal de Evaluación
Estado de Cambios en la Situación Financiera
Ente Colegio de Educación Profesional Técnica del Estado de Sonora
al 31 de Marzo de 2015
(PESOS)

ETCA-I-03

TRIMESTRE: PRIMERO DE 2015

	<u>Origen</u> MAR-2015 / FEB 2015	<u>Aplicación</u>
Activo		
Activo Circulante	-	+
Efectivo y Equivalentes	3,039,360	
Derechos a Recibir Efectivo o Equivalentes		4,687,954
Derechos a Recibir Bienes o Servicios		
Inventario		
Almacenes		
Estimación por Pérdida o Deterioro de Activos Circulantes		
Otros Activos Circulantes		
Activo No Circulante		
Inversiones Financieras a Largo Plazo		
Derechos a Recibir Efectivo o Equivalentes a Largo Plazo		
Bienes Inmuebles, Infraestructura y Construcciones en Proceso		
Bienes Muebles	1,248,648	
Activos Intangibles		
Depreciación, Deterioro y Amortización Acumulada de Bienes	814,735	
Activos Diferidos		
Estimación por Pérdida o Deterioro de Activos no Circulantes		
Otros Activos no Circulantes		
Pasivo		
Pasivo Circulante	MAR-2015 / FEB 2015	
Cuentas por Pagar a Corto Plazo	6,013,659	-
Documentos por Pagar a Corto Plazo		
Porción a Corto Plazo de la Deuda Pública a Largo Plazo		
Títulos y Valores a Corto Plazo		
Pasivos Diferidos a Corto Plazo		
Fondos y Bienes de Terceros en Garantía y/o Administración a Corto Plazo		608,789
Provisiones a Corto Plazo		
Otros Pasivos a Corto Plazo		
Pasivo No Circulante		
Cuentas por Pagar a Largo Plazo		
Documentos por Pagar a Largo Plazo		
Deuda Pública a Largo Plazo		
Pasivos Diferidos a Largo Plazo		
Fondos y Bienes de Terceros en Garantía y/o en Administración a Largo Plazo		
Provisiones a Largo Plazo		
HACIENDA PUBLICA/PATRIMONIO	MAR-2015 / FEB 2015	
Hacienda Pública/Patrimonio Contribuido		1,260,501
Aportaciones		414,950
Donaciones de Capital		845,551
Actualización de la Hacienda Pública/Patrimonio		
Hacienda Pública/Patrimonio Generado		4,559,161
Resultados del Ejercicio (Ahorro/ Desahorro)		3,651,119.00
Resultados de Ejercicios Anteriores		908,042.00
Revalúos		
Reservas		
Modificaciones de Resultados de Ejercicios Anteriores		
Excesos o Insuficiencia en la Actualización de la Hacienda Pública/Patrimonio		
Resultado por Posición Monetaria		
Resultado por Tenencia de Activos no Monetarios		

Sistema Estatal de Evaluación
Notas a los Estados Financieros
Colegio de Educación Profesional Técnica del Estado de Sonora
Al 31 de Marzo de 2015
(PESOS)

NOTAS DE DESGLOCE**1.- ESTADO DE SITUACION FINANCIERA****Efectivo y Equivalentes**

Este rubro se integra por los depósitos en cuentas bancarias así como otros similares de inmediata realización. Se cuenta con una cuenta específica para recibir los recursos provenientes del Fondo FAETA, que durante el período Enero a Marzo del 2015 fueron por \$52,473,967.00. Las inversiones en valores se registran al costo de adquisición, el cual no excede a su valor de mercado. Los intereses y utilidades o pérdidas en valuación se reconocen en el estado de ingresos y egresos hasta que se realizan.

Derechos a recibir Efectivo y Equivalentes

No existe una reserva para cuentas incobrables, aquellas que se consideran irrecuperables, se cancelan en el ejercicio que se conocen. Al cierre del Ejercicio 2014 se tiene la cantidad de \$ 1,971,594.00, la cual se cancelará una vez autorizado por la H. Junta de Gobierno.

Bienes muebles e inmuebles

Los bienes muebles e inmuebles están registrados a su costo de adquisición, las adquisiciones de bienes muebles e inmuebles se reconocen a su valor de adquisición y/o construcción, se efectuó el cálculo de depreciación por cada rubro que conforman los bienes adquiridos en los ejercicios 2012 y 2013, la cual se disminuyó del rubro de Bienes Muebles.

En el caso de donaciones de bienes muebles se registran al valor reflejado en el acta de donación.

Uso de Estimaciones

La entidad ha utilizado estimados y supuestos relacionados con la presentación de activos y pasivos y las revelaciones contingentes. Los resultados que finalmente se obtengan pueden diferir de las estimaciones realizadas.

Estimación para cuentas de cobro dudoso

La política para la creación de la estimación de cuentas de cobro dudoso, se basa en estimar las cuentas por cobrar de alumnos que fueron dados de baja durante el año, la cual se ajusta anualmente en función de una revisión efectuada por la administración de la Entidad.

2.- ESTADO DE ACTIVIDADES**Ingresos de Gestión**

Los ingresos se registran al conocerse su importe por recibir de acuerdo al calendario de pagos. Con relación al Subsidios Federal se recibió un monto de \$52,473,967.00, por Subsidio Estatal por \$14,294,339.48, así como \$21,953,379.45 de ingresos propios y otros conceptos.

Los ingresos por servicios educativos se calendarizan y estiman semestralmente, por lo que los aquellos alumnos que no cubrieron la totalidad de su adeudo, impactan los estados financieros en el rubro de derecho a recibir efectivo o equivalentes (deudores por colegiatura).

La mayor captación de ingresos del colegio corresponde a los ingresos por servicios educativos por un total al 31 de Marzo del 2015 de \$ 18,816,294.57 ingresos por capacitación por un total

Sistema Estatal de Evaluación
Notas a los Estados Financieros
Colegio de Educación Profesional Técnica del Estado de Sonora
Al 31 de Marzo de 2015
(PESOS)

de \$ 1,773,059.90, ingresos adicionales \$ 659,734.43 y otros ingresos por un total de \$704,290.55 que incluyen el ahorro fiscal obtenido por la aplicación del decreto por el que se aplican diversos beneficios fiscales en ISR.

Gastos y Otras Pérdidas

Durante el ejercicio se gastó en este rubro \$74,448,504.00, aplicándose de la siguiente manera:

Capítulo 1000	\$68,580,399.00
Capítulo 2000	2,170,679.00
Capítulo 3000	4,655,238.00
Capítulo 4000	3,042,188.00

3.- ESTADO DE VARIACIONES A LA HACIENDA PÚBLICA

El colegio recibió donaciones de particulares por \$ 28,409.00, las cuales se afectaron al patrimonio de la entidad. Así mismo se registraron bajas de bienes Muebles obsoletos, por \$1,288,910.00.

4.- ESTADO DE FLUJOS DE EFECTIVO

Al 31 de Marzo de 2015 y al 31 de Marzo de 2014 este rubro está integrado de la siguiente manera:

<u>Concepto</u>	<u>2015</u>	<u>2014</u>
Bancos y Caja	\$ 2,691,217	\$ 2,792,840
Fondo fijo de caja	31,675	33,158
Inversión Monetaria a plazo	248,425	7,450,000
	<u>\$ 2,971,317</u>	<u>\$ 10,275,998</u>

La entidad maneja un total de 28 cuentas bancarias, 2 cuentas de cheques por unidad administrativa para el manejo del gasto operativo y nóminas, además Dirección General cuenta con 2 cuentas bancarias concentradoras de ingresos, una para ingresos propios y otra para subsidio federal y estatal, cuyos importe se manejan en contratos de inversión para percibir rendimientos, las cuales se etiquetan para su inversión diariamente. Dichos rendimientos se registran contablemente como productos financieros.

Al cierre de este periodo los ingresos percibidos por productos financieros ascienden a \$11,760.19

DERECHOS A RECIBIR EFECTIVO O EQUIVALENTES

El saldo de este rubro se integra de la siguiente manera:

Sistema Estatal de Evaluación
Notas a los Estados Financieros
Colegio de Educación Profesional Técnica del Estado de Sonora
Al 31 de Marzo de 2015
(PESOS)

<u>Concepto</u>	<u>2015</u>	<u>2014</u>
Deudores Diversos	\$ 14,910,871	\$ 10,041,710
Subsidios por recuperar	4,368,487	
Otros derechos	361,452	396,917
Anticipo Proveedores	14,600	23,507
	<u>\$ 19,655,410</u>	<u>\$ 10,462,134</u>

- El saldo en deudores Diversos es originado por adeudos de colegiaturas de estudiantes de los 14 planteles del Estado.

NOTAS DE GESTION ADMINISTRATIVA

CONSTITUCION Y OBJETO

El Colegio de Educación Profesional Técnica del Estado de Sonora, fue creado como un Organismo Público Descentralizado del Gobierno del Estado de Sonora, con personalidad jurídica y patrimonio propio, el 8 de Diciembre de 1998 de conformidad con el decreto de creación número 12 publicado en el Boletín Oficial del 11 de febrero de 1999, formando parte del Sistema Nacional de Colegios de Educación Profesional Técnica, teniendo como objetivo contribuir al desarrollo estatal mediante formación de recursos humanos calificados, conforme a los requerimientos y necesidades del sector productivo y de la superación profesional del individuo.

Conalep Sonora, está constituido por 14 planteles distribuidos en las principales ciudades del Estado de Sonora y una Dirección General.

El órgano máximo de gobierno de Conalep Sonora, lo representa la Junta Directiva, integrada de la siguiente manera:

- Cuatro representantes del Gobierno del Estado de Sonora, el Secretario de Educación y Cultura fungirá como presidente de la Junta Directiva
- Dos representantes del Gobierno
- Tres representantes del sector productivo del Estado de Sonora

Resumen de políticas contables significativas

El Organismo prepara y presenta sus estados financieros con base en los principios de contabilidad gubernamental aplicables a entidades públicas y ajustándose a los nuevos lineamientos establecidos por el Consejo Nacional de Armonización Contable (CONAC)

El Organismo mantiene contabilidades individuales para cada uno de los planteles y Dirección General, preparando una consolidación de la información contable al cierre de cada mes, y cuando así lo requiere la Junta Directiva del Colegio.

A partir de la fecha de su creación como Organismo Público Descentralizado Estatal, la Entidad inició operaciones considerando como activos, pasivos y patrimonio, los saldos que Conalep Nacional le transfirió, amparando, tanto los activos como pasivos, en el Convenio de

Sistema Estatal de Evaluación
Notas a los Estados Financieros
Colegio de Educación Profesional Técnica del Estado de Sonora
Al 31 de Marzo de 2015
(PESOS)

Coordinación para la Federalización de los Servicios de Educación Profesional Técnica, así como actas administrativas de entrega-recepción y sus anexos técnicos.

A la fecha se continúa recibiendo activos fijos por parte del Conalep Nacional, de los cuales posteriormente se concilian la información recibida y se hace entrega formal de los contratos de donación de dichos bienes.

Los Estados Financieros de Conalep Sonora, han sido preparados sobre la base del "costo histórico", por lo que no incluyen los efectos de la inflación en la información que se presenta.

Reporte Análítico de Activo

El saldo de este rubro se integra de la siguiente manera:

<u>Concepto</u>	<u>2015</u>	<u>2014</u>
Terrenos	\$ 17,455,462	\$ 17,455,462
Edificios	76,108,316	76,108,316
Equipo de transporte	1,464,966	1,464,966
Mobiliario y equipo	103,127,346	102,524,365
Maq. Y otros equipos	<u>1,224,305</u>	<u>857,721</u>
	<u>\$ 199,380,395</u>	<u>\$ 198,410,829</u>
Depreciación Acumulada de Bienes Muebles	(\$6,496,385)	
	<u>\$192,884,009</u>	<u>\$ 198,410,829</u>

En el Convenio de Coordinación para la Federalización de los Servicios de Educación Profesional Técnica se establece que la entidad constituirá su patrimonio con los bienes muebles e inmuebles que se le transfieran en donación por el Conalep Nacional.

Asímismo, el colegio recibió donaciones de particulares por \$ 28,409 las cuales se afectaron al patrimonio de la entidad.

CUENTAS POR PAGAR

La integración de este rubro es como sigue:

<u>Concepto</u>	<u>2015</u>	<u>2014</u>
Proveedores	\$ 7,001,431	\$ 5,657,877
Acreedores diversos	3,829,795	2,972,932
Nóminas por pagar	1,006,681	223,168
Contribuciones por pagar	<u>72,017,896</u>	<u>45,259,597</u>
	<u>\$ 83,855,803</u>	<u>\$ 54,113,575</u>

DEL REGIMEN FISCAL DE LA ENTIDAD

Sistema Estatal de Evaluación
Notas a los Estados Financieros
Colegio de Educación Profesional Técnica del Estado de Sonora
Al 31 de Marzo de 2015
(PESOS)

El Colegio de Educación Profesional Técnica del Estado de Sonora como organismo descentralizado del Gobierno del Estado, no es contribuyente del Impuesto sobre la renta, por estar clasificado en el Título III "Del Régimen de las Personas Morales con fines no lucrativos" de acuerdo al artículo 93 fracción XI de la Ley del Impuesto sobre la Renta. Teniendo la obligación de retener y enterar el impuesto sobre las remuneraciones al personal.

Por lo que se refiere al Impuesto al Valor Agregado, el Conalep Sonora con fecha 01 de septiembre de 2009 actualizó sus obligaciones fiscales por los ingresos que percibe por arrendamiento de cafeterías en planteles y únicamente acepta la traslación de dicho impuesto en la adquisición de bienes y servicios propios de su operación, debiendo exigir la documentación que reúna los requisitos fiscales, cuando se efectúen pagos a terceros y esté obligado a ellos en términos de ley.


CONTINGENCIAS

El Colegio no tiene creada la reserva de prima de antigüedad para afrontar los pasivos o gastos que se pudieran presentar en caso de tener que finiquitar a un número considerable de trabajadores en caso de cualquier contingencia que pudiera presentarse.


JUICIOS LABORALES EN TRAMITE

Se registraron en cuentas de orden el importe de \$8,187,014.08, que corresponde al valor que representan los juicios laborales que tiene en su contra el Colegio ante la Junta de Conciliación y Arbitraje, por la cantidad de \$6,766,809.00; y \$1,420,205.00 que corresponde al pago de Gratificación por Jubilación pendientes del liquidar al personal que se ha retirado, ya que por la falta de liquidez puede convertirse en una contingencia laboral.

ATENTAMENTE



C.P. J. ANGEL MANZANO CHAVEZ
ENCARGADO DE LA DIRECCIÓN DE
ADMÓN. Y FINANZAS



M.A. JESUS FRANCISCO VALENCIA TERAN
DIRECTOR GENERAL

15

Estado Analítico del Activo

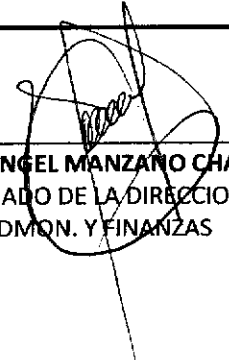
Ente Colegio de Educación Profesional Técnica del Estado de Sonora

al 31 de Marzo de 2015

TRIMESTRE: PRIMERO DE 2015

(PESÓS)

Concepto	Saldo Inicial 1	Cargos del Periodo 2	Abonos del Periodo 3	Saldo Final 4 (1+2-3)	Variación del Periodo (4-1)
ACTIVO					
Activo Circulante					
Efectivo y Equivalentes	7,098,250	216,017,009	220,143,942	2,971,317	-4,126,933
Derechos a Recibir Efectivo o Equivalentes	12,038,835	11,419,800	3,857,320	19,601,314	7,562,479
Derechos a Recibir Bienes o Servicios	16,010	199,217	161,131	54,096	38,086
Inventarios	42,398	0	0	42,398	0
Almacenes	0	0	0	0	0
Estimación por Pérdida o Deterioro de Activos Circulantes	-1,971,594	0	0	-1,971,594	0
Otros Activos Circulantes	151,873	0	0	151,873	0
Activo No Circulante					
Inversiones Financieras a Largo Plazo	0	0	0	0	0
Derechos a Recibir Efectivo o Equivalentes a Largo Plazo	0	0	0	0	0
Bienes Inmuebles, Infraestructura y Construcciones en Proceso	93,563,778	0	0	93,563,778	0
Bienes Muebles	107,030,297	72,230	1,285,910	105,816,617	0
Activos Intangibles	0	0	0	0	0
Depreciación, Deterioro y Amortización Acumulada de Bienes	-5,681,650		814,735	-6,496,385	-814,735
Activos Diferidos					
Estimación por Pérdida o Deterioro de Activos no Circulantes					
Otros Activos no Circulantes					


 C.P. J. ANGEL MANZANO CHAVEZ
 ENCARGADO DE LA DIRECCION DE
 ADMON. Y FINANZAS



 M.A. JESUS FRANCISCO VALENCIA TERAN
 DIRECTOR GENERAL


Sistema Estatal de Evaluación
Estado Analítico de la Deuda y Otros Pasivos
Ente Colegio de Educación Profesional Técnica del Estado de Sonora.
al 31 de Marzo de 2015
(PESOS)

ETCA-I-07

TRIMESTRE: PRIMERO DE 2015

DENOMINACIÓN DE LAS DEUDAS	MONEDA DE CONTRATACIÓN	INSTITUCIÓN O PAÍS ACREEDOR	SALDO INICIAL DEL PERIODO	SALDO FINAL DEL PERIODO
NO APLICA PARA ESTE ORGANISMO				
DEUDA PÚBLICA Corto Plazo Deuda Interna Instituciones de Crédito Títulos y Valores Arrendamientos Financieros Deuda Externa Organismos Financieros Internacionales Deuda Bilateral Títulos y Valores Arrendamientos Financieros <i>Subtotal Corto Plazo</i> Largo Plazo Deuda Interna Instituciones de Crédito Títulos y Valores Arrendamientos Financieros Deuda Externa Organismos Financieros Internacionales Deuda Bilateral Títulos y Valores Arrendamientos Financieros <i>Subtotal Largo Plazo</i> Otros Pasivos Total Deuda y Otros Pasivos				


 C.P. J. ANGEL MANZANO CHAVEZ
 ENCARGADO DE LA DIRECCION DE
 ADMON. FINANZAS


 M.A. JESUS FRANCISCO VALENCIA TERAN
 DIRECTOR GENERAL

Sistema Estatal de Evaluación
Estado Analítico de Ingresos
Ente Colegio de Educación Profesional Técnica del Estado de Sonora
del 1 de Enero al 31 de Marzo de 2015

ETCA-II-08

(PESOS)

TRIMESTRE: PRIMERO DE 2015

Rubros de los Ingresos	Ingresos Estimado Original Anual (1)	Ampliaciones y Reducciones (+ ó -) (2)	Ingresos Modificado Anual (3= 1 +2)	Ingresos Devengado (4)	Ingresos Recaudado (5)	Variación Vs Original (6= 5 - 1)	% de Avance Anual (7= 5/1)
Saldo Inicial Caja y Bancos							
1 Impuestos							
2 Cuotas y Aportaciones de Seguridad Social							
3 Contribuciones de Mejoras							
4 Derechos							
5 Productos							
Corriente							
Capital							
6 Aprovechamientos							
Corriente							
Capital							
7 Ingresos por Ventas de Bienes y Servicios	62,725,480		62,725,480	21,953,379	21,953,379	-40,772,101	35.00%
8 Participaciones y Aportaciones							
9 Transferencias, Asignaciones, Subsidios y Otras Ayudas FEDERALES	196,627,762		196,627,762	52,473,967	52,473,967	-144,153,795	26.89%
Transferencias, Asignaciones, Subsidios y Otras Ayudas ESTATALES	49,414,080		49,414,080	14,294,339	14,294,339	-35,119,741	28.93%
10 Ingresos Derivados de Financiamientos							
Total	308,767,322	0	308,767,322	88,721,685	88,721,685	-220,045,637	28.73%
					Ingresos Excedentes 1		

15

Estado Analítico de Ingresos Por Fuente de Financiamiento	Ingresos Estimado Original Anual (1)	Ampliaciones y Reducciones (+ ó -) (2)	Ingresos Modificado Anual (3= 1 +2)	Ingresos Devengado (4)	Ingresos Recaudado (5)	Variación Vs Original (6= 5 - 1)	% de Avance Anual (7=5/1)
Ingresos del Gobierno							
Impuesto							
Contribuciones de Mejoras							
Derechos							
Productos							
Corriente							
Capital							
Aprovechamientos							
Corriente							
Capital							
Participaciones y Aportaciones							
Transferencias, Asignaciones, Subsidios y Otras Ayudas							
Ingresos de Organismos y Empresas							
Cuotas y aportaciones de Seguridad Social							
Ingresos por ventas de Bienes y Servicios	62,725,480		62,725,480		21,953,379	21,953,379	35.00%
Transferencias, Asignaciones, Subsidios y Otras Ayudas, FEDERALES	196,627,762		196,627,762		52,473,967	52,473,967	26.69%
Transferencias, Asignaciones, Subsidios y Otras Ayudas, ESTATALES	49,414,080		49,414,080		14,294,339	14,294,339	28.93%
Ingresos derivados de Financiamiento							
Ingresos Derivados de Financiamientos							
Total	308,767,322	0	308,767,322	0	88,721,685	88,721,685	90.61%
					Ingresos Excedentes 1		

1 Los Ingresos Excedentes se presentan para efectos de cumplimiento de la Ley de Ingresos del Estado y Ley de Contabilidad Gubernamental.

El importe reflejado siempre debe ser mayor a cero. Nunca en rojo.

El saldo Inicial de Caja y Bancos es informativo, No SE SUMA EN EL TOTAL.

15
C.P. J. ANGEL MANZANO CHAVEZ
ENCARGADO DE LA DIRECCION DE
ADMN Y FINANZAS

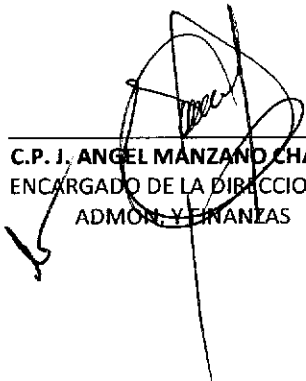
Hoja 2 de 2
M.A. JESUS FRANCISCO VALENCIA TERAN
DIRECTOR GENERAL


Sistema Estatal de Evaluación
Conciliación entre los Ingresos Presupuestarios y Contables
Ente Colegio de Educación Profesional Técnica del Estado de Sonora.
al 31 de Marzo de 2015
(PESOS)

ETCA-II-08-A

TRIMESTRE: PRIMERO DE 2015

1. Ingresos Presupuestarios		88,139,971.00
(MAS)		
2. Ingresos contables no presupuestarios		621,423.00
Incremento por variación de inventarios	-	
Disminución del exceso de estimaciones por pérdida o deterioro u obsolescencia	-	
Disminución del exceso de provisiones	39,708.00	
Otros Ingresos y beneficios varios	581,715.00	
Otros Ingresos contables no presupuestarios	-	
(MENOS)		
3. Ingresos presupuestarios no contables		-
Productos de capital	-	
Aprovechamientos de capital	-	
Ingresos derivados de financiamientos	-	
Otros Ingresos presupuestarios no contables	-	
4. Ingresos Contables (4= 1 + 2 - 3)		88,761,394.00


 C.P. J. ANGEL MANZANO CHAVEZ
 ENCARGADO DE LA DIRECCION DE
 ADMON. Y FINANZAS


 M.A. JESUS FRANCISCO VALENCIA TERAN
 DIRECTOR GENERAL

Sistema Estatal de Evaluación
Estado Analítico del Ejercicio Presupuesto de Egresos
Clasificación por Objeto del Gasto (Capítulo y Concepto)
Ente Colegio de Educación Profesional Técnica del Estado de Sonora
Del 1 de enero al 31 de Marzo de 2015

ETCA-II-09

(PESOS)

TRIMESTRE: PRIMERO DE 2015

Ejercicio del Presupuesto	Egresos Aprobado Anual	Ampliaciones/ (Reducciones)	Egresos Modificado Anual	Egresos Devengado	Egresos Pagado	Subejercicio	% Avance Anual
Capítulo del Gasto	(1)	(2)	(3=1+2)	(4)	(5)	(6 = 3 - 4)	(7= 4/3)
1000 Servicios Personales	261,009,814.00		261,009,814.00	68,580,399.00	68,048,030.00	192,429,415.00	26.28%
2000 Materiales y Suministros	11,232,655.00		11,232,655.00	2,170,879.00	1,037,822.00	9,061,976.00	19.32%
3000 Servicios Generales	32,893,281.00		32,893,281.00	4,655,238.00	3,594,534.00	28,238,043.00	14.15%
4000 Transferencias, Asignaciones, Subsidios y Otras Ayudas	1,491,573.00		1,491,573.00	3,042,188.00	3,042,188.00	-1,550,615.00	203.96%
5000 Bienes Muebles, Inmuebles e Intangibles	2,200,000.00		2,200,000.00	46,820.25	41,216.00	2,153,179.75	2.13%
6000 Inversión Pública							
7000 Inversiones Financieros y Otras Provisiones							
8000 Participaciones y Aportaciones							
9000 Deuda Pública							
Total del Gasto	308,827,323.00	0.00	308,827,323.00	78,495,324.25	73,763,790.00	230,331,998.75	265.84%



Sistema Estatal de Evaluación
Estado Analítico del Ejercicio Presupuesto de Egresos
Por Partida del Gasto

ETCA-II-09-A

Ente Colegio de Educación Profesional Técnica del Estado de Sonora
del 1 de Enero al 31 de Marzo de 2015

TRIMESTRE: PRIMERO DE 2015

(PESOS)

Ejercicio del Presupuesto		Egresos Aprobado Anual	Ampliaciones/ (Reducciones)	Egresos Modificado Anual	Egresos Devengado	Egresos Pagado	Subejercicio	% Avance Anual
Partida/Descripción		(1)	(2)	(3=1+2)	(4)	(5)	(6 = 3 - 4)	(7= 4/3)
		308,767,321	0	308,767,321	78,485,324	73,763,780	230,271,997	25.42%
1000	Servicios personales	261,009,814	0	261,009,814	68,580,399	66,048,030	192,429,416	26.28%
1100	Remuneraciones al personal de carácter permanente	134,457,806	0	134,457,806	37,211,614	37,211,614	97,246,192	27.68%
113	Sueldo base al personal permanente	134,457,806	0	134,457,806	37,211,614	37,211,614	97,246,192	27.68%
11301	Sueldos	121,436,434	0	121,436,434	34,080,618	34,080,618	87,355,816	28.06%
11306	Riesgo laboral	12,843,172	0	12,843,172	3,089,716	3,089,716	9,753,456	24.06%
11307	Ayuda para habitación	178,200	0	178,200	41,280	41,280	136,920	23.16%
1200	Remuneraciones al personal de carácter transitorio	2,682,311	0	2,682,311	479,448	479,448	2,202,863	17.87%
121	Honorarios Asimilables a Salarios	2,682,311	0	2,682,311	479,448	479,448	2,202,863	17.87%
12101	Honorarios	2,682,311	0	2,682,311	479,448	479,448	2,202,863	17.87%
1300	Remuneraciones adicionales y especiales	47,753,904	0	47,753,904	13,864,472	13,864,364	34,089,432	28.91%
131	Primas por años de servicios efectivos prestados	20,607,053	0	20,607,053	7,380,479	7,380,479	13,226,574	35.82%
13101	Primas por años de servicio efectivos prestados	20,607,053	0	20,607,053	7,380,479	7,380,479	13,226,574	35.82%
132	Primas de vacaciones, dominical y gratificación de fin de año	24,966,162	0	24,966,162	5,524,058	5,524,058	19,442,106	22.13%
13201	Primas de Vacaciones y Dominical	6,731,701	0	6,731,701	4,674,611	4,674,611	2,057,090	69.44%
13202	Aguinaldo o Gratificación de Fin de Año	16,301,074	0	16,301,074	27,931	27,931	16,273,143	0.17%
13203	Compensación por ajuste de calendario	1,933,387	0	1,933,387	821,514	821,514	1,111,873	42.49%
134	Compensaciones	2,180,689	0	2,180,689	759,837	759,819	1,420,752	34.85%
13403	Estímulos al personal de confianza	2,180,689	0	2,180,689	759,937	759,819	1,420,752	34.85%
1400	Seguridad Social	36,313,468	0	36,313,468	6,186,428	3,864,663	30,127,040	17.04%
141	Aportaciones de seguridad social	26,816,254	0	26,816,254	4,603,939	3,262,390	22,212,316	17.17%
14101	Aportaciones al ISSSTE	22,283,793	0	22,283,793	3,225,416	3,225,416	19,068,377	14.47%
14102	Aportación por seguro de vida al ISSSTE	1,144,723	0	1,144,723	26,974	26,974	1,117,749	2.38%
14103	Aportación por seguro de retiro al ISSSTE	3,387,738	0	3,387,738	1,351,549	0	2,036,189	39.80%
142	Aportaciones a fondos de vivienda	6,959,795	0	6,959,795	1,170,216	0	5,789,579	16.81%
14201	Aportaciones a FOVISSSTE	6,959,795	0	6,959,795	1,170,216	0	5,789,579	16.81%
144	Aportaciones para seguros	2,537,419	0	2,537,419	412,273	412,273	2,125,146	16.25%
14403	Otras cuotas de seguros colectivos	2,537,419	0	2,537,419	412,273	412,273	2,125,146	16.25%
1500	Otras prestaciones sociales y económicas	33,639,825	0	33,639,825	9,211,055	9,200,569	24,428,770	27.38%
151	Cuotas para el Fondo de Ahorro y Fondo de Trabajo	447,600	0	447,600	201,330	201,330	246,270	44.88%
15101	Aportaciones al Fondo de Ahorro de los Trabajadores	447,600	0	447,600	201,330	201,330	246,270	44.88%
152	Indemnizaciones	1,000,000	0	1,000,000	214,207	214,207	785,793	21.42%
15202	Pago de liquidaciones	1,000,000	0	1,000,000	214,207	214,207	785,793	21.42%

Sistema Estatal de Evaluación
Estado Analítico del Ejercicio Presupuesto de Egresos
Por Partida del Gasto

ETCA-II-09-A

Ente Colegio de Educación Profesional Técnica del Estado de Sonora
del 1 de Enero al 31 de Marzo de 2015

TRIMESTRE: PRIMERO DE 2015

(PESOS)

Ejercicio del Presupuesto	Egresos Aprobado Anual	Ampliaciones/ (Reducciones)	Egresos Modificado Anual	Egresos Devengado	Egresos Pagado	Subejercicio	% Avance Anual
Partida/Descripción	(1)	(2)	(3=1+2)	(4)	(5)	(6 = 3 - 4)	(7= 4/3)
164 Prestaciones contractuales	17,853,508	0	17,853,508	5,177,048	5,176,087	12,676,460	29.00%
15429 Cuotas para Material Didactico	2,031,328	0	2,031,328	520,742	520,742	1,510,584	25.64%
15404 Días Económicos y de Descanso Obligatorio no Disfrutados	3,182,146	0	3,182,146	777,711	777,711	2,404,435	24.44%
15409 Bono para Despensa	5,827,973	0	5,827,973	1,748,360	1,748,999	4,078,613	30.02%
15413 Ayuda para guardería a madres trabajadoras	131,220	0	131,220	58,835	58,835	72,385	44.84%
15416 Apoyo para Útiles Escolares	601,984	0	601,984	0	0	601,984	0.00%
15417 Apoyo para Desarrollo y Capacitación	5,797,440	0	5,797,440	2,070,400	2,068,800	3,727,040	35.71%
15421 Bono de Día de Madres	281,420	0	281,420	0	0	281,420	0.00%
169 Otras prestaciones sociales y económicas	14,338,717	0	14,338,717	3,618,470	3,608,945	10,720,247	25.24%
16901 Otras prestaciones	14,338,717	0	14,338,717	3,618,470	3,608,945	10,720,247	25.24%
1700 Pagos de Estímulos a Servidores Públicos	6,162,499	0	6,162,499	1,827,382	1,827,382	4,335,117	29.85%
171 Estímulos	6,162,499	0	6,162,499	1,827,382	1,827,382	4,335,117	29.85%
17102 Estímulos al Personal	3,178,645	0	3,178,645	1,788,024	1,788,024	1,390,621	56.25%
17104 Bono por Puntualidad	2,983,854	0	2,983,854	39,358	39,358	2,944,496	1.32%
2000 Materiales y suministros	11,232,654	0	11,232,654	2,170,679	1,037,822	9,061,975	19.92%
2100 Materiales de administración, emision de documentos y artículos oficiales	4,729,073	0	4,729,073	1,241,079	228,904	3,487,994	26.24%
211 Materiales, útiles y equipos menores de oficina	1,381,200	0	1,381,200	552,903	31,834	828,297	40.03%
21101 Materiales, útiles y equipos menores de oficina	1,381,200	0	1,381,200	552,903	31,834	828,297	40.03%
212 Materiales y útiles de impresión y reproducción	1,490,175	0	1,490,175	466,551	174,284	1,023,624	31.31%
21201 Materiales y útiles de impresión y reproducción	1,490,175	0	1,490,175	466,551	174,284	1,023,624	31.31%
214 Materiales, útiles y equipos menores de tecnologías de la información y comunicaciones	519,020	0	519,020	794	545	518,226	0.15%
21401 Materiales y útiles para el procesamiento de equipos y bienes informáticos	519,020	0	519,020	794	545	518,226	0.15%
216 Material impreso e información digital	333,035	0	333,035	400	400	332,635	0.12%
21501 Material para información	333,035	0	333,035	400	400	332,635	0.12%
218 Material de limpieza	898,509	0	898,509	212,397	15,338	686,112	23.64%
21601 Material de limpieza	898,509	0	898,509	212,397	15,338	686,112	23.64%
217 Materiales y útiles de enseñanza	107,134	0	107,134	8,034	6,503	99,100	7.50%
21701 Materiales educativos	107,134	0	107,134	8,034	6,503	99,100	7.50%
2200 Alimentos y utensilios	724,702	0	724,702	91,855	78,908	632,847	12.87%
221 Productos alimenticios para personas	676,252	0	676,252	90,562	77,615	585,690	13.39%
22105 Productos alimenticios para personas derivado de la prestación de servicios en unidades de salud, educativas y otras	506,162	0	506,162	58,887	56,581	447,275	11.83%
22106 Adquisición de agua potable	170,090	0	170,090	31,675	21,034	138,415	16.82%
223 Utensilios para el servicio de alimentación	48,450	0	48,450	1,293	1,293	47,157	2.87%
22301 Utensilios para el servicio de alimentación	48,450	0	48,450	1,293	1,293	47,157	2.87%
2300 Materias primas y materiales de producción	743,522	0	743,522	120,217	90,961	623,305	16.17%
23901 Otros Productos adquiridos como materia prima	743,522	0	743,522	120,217	90,961	623,305	16.17%
2400 Materiales y artículos de construcción y de reparación	1,618,001	0	1,618,001	235,552	171,569	1,382,449	14.56%

Sistema Estatal de Evaluación
Estado Analítico del Ejercicio Presupuesto de Egresos
Por Partida del Gasto

ETCA-II-09-A

Ente Colegio de Educación Profesional Técnica del Estado de Sonora
del 1 de Enero al 31 de Marzo de 2015

TRIMESTRE: PRIMERO DE 2015

Ejercicio del Presupuesto		Egresos Aprobado Anual	Ampliaciones/ (Reducciones)	Egresos Modificado Anual	Egresos Devengado	Egresos Pagado	Subejercicio	% Avance Anual
Partida/Descripción		(1)	(2)	(3=1+2)	(4)	(5)	(6 = 3 - 4)	(7= 4/3)
241	Productos minerales no metálicos	4,374	0	4,374	583	583	3,791	13.33%
24101	Productos minerales no metálicos	4,374	0	4,374	583	583	3,791	13.33%
242	Cemento y productos de concreto	209,200	0	209,200	1,516	1,516	207,684	0.72%
24201	Cemento y productos de concreto	209,200	0	209,200	1,516	1,516	207,684	0.72%
243	Cal, yeso y productos de yeso	1,687	0	1,687	0	0	1,687	0.00%
24301	Cal, yeso y productos de yeso	1,687	0	1,687	0	0	1,687	0.00%
246	Material eléctrico y electrónico	253,133	0	253,133	30,954	29,538	222,179	12.23%
24601	Material eléctrico y electrónico	253,133	0	253,133	30,954	29,538	222,179	12.23%
248	Materiales complementarios	198,926	0	198,926	27,125	22,754	171,801	13.64%
24801	Materiales complementarios	198,926	0	198,926	27,125	22,754	171,801	13.64%
249	Otros materiales y artículos de construcción y reparación	950,681	0	950,681	175,374	117,178	775,307	18.45%
24901	Otros materiales y artículos de construcción y reparación	950,681	0	950,681	175,374	117,178	775,307	18.45%
2500	Productos químicos, farmacéuticos y de laboratorio	149,324	0	149,324	5,073	1,251	144,251	3.40%
251	Productos químicos básicos	12,891	0	12,891	3,822	0	9,069	29.85%
25101	Productos químicos básicos	12,891	0	12,891	3,822	0	9,069	29.85%
252	Fertilizantes, pesticidas y otros agroquímicos	256	0	256	0	0	256	0.00%
25201	Fertilizantes, pesticidas y otros agroquímicos	256	0	256	0	0	256	0.00%
253	Medicinas y productos farmacéuticos	136,177	0	136,177	1,251	1,251	134,926	0.92%
25301	Medicinas y productos farmacéuticos	136,177	0	136,177	1,251	1,251	134,926	0.92%
2600	Combustibles, lubricantes y aditivos	1,230,453	0	1,230,453	209,589	208,339	1,020,864	17.03%
261	Combustibles, lubricantes y aditivos	1,230,453	0	1,230,453	209,589	208,339	1,020,864	17.03%
26101	Combustibles	1,217,227	0	1,217,227	207,947	206,697	1,009,280	17.08%
26102	Lubricantes y aditivos	13,226	0	13,226	1,642	1,642	11,584	12.41%
2700	Vestuarios, blancos, prendas de protección y artículos deportivos	477,143	0	477,143	2,070	2,070	475,073	0.43%
271	Vestuario y uniformes	77,064	0	77,064	1,770	1,770	75,294	2.30%
27101	Vestuario y uniformes	77,064	0	77,064	1,770	1,770	75,294	2.30%
272	Prendas de seguridad y protección personal	496	0	496	0	0	496	0.00%
27201	Prendas de seguridad y protección personal	496	0	496	0	0	496	0.00%
273	Artículos deportivos	399,583	0	399,583	300	300	399,283	0.08%
27301	Artículos deportivos	399,583	0	399,583	300	300	399,283	0.08%
2900	Herramientas, refacciones y accesorios menores	1,560,435	0	1,560,435	265,244	255,820	1,295,191	17.00%
291	Herramientas menores	52,046	0	52,046	4,553	3,711	47,493	8.75%
29101	Herramientas menores	52,046	0	52,046	4,553	3,711	47,493	8.75%
292	Refacciones y Accesorios Menores de Edificios	218,548	0	218,548	3,086	2,566	215,462	1.41%
29201	Refacciones y Accesorios Menores de Edificios	218,548	0	218,548	3,086	2,566	215,462	1.41%
293	Refacciones y Accesorios menores de mobiliario y equipo de administración, educacional y recreativo	38,874	0	38,874	3,167	3,167	35,707	8.15%
29301	Refacciones y Accesorios menores de mobiliario y equipo de administración, educacional y recreativo	38,874	0	38,874	3,167	3,167	35,707	8.15%

**Sistema Estatal de Evaluación
Estado Analítico del Ejercicio Presupuesto de Egresos
Por Partida del Gasto**

ETCA-II-09-A

**Ente Colegio de Educación Profesional Técnica del Estado de Sonora
del 1 de Enero al 31 de Marzo de 2015**

TRIMESTRE: PRIMERO DE 2015

(PESOS)

Ejercicio del Presupuesto		Egresos Aprobado Anual	Ampliaciones/ (Reducciones)	Egresos Modificado Anual	Egresos Devengado	Egresos Pagado	Subejercicio	% Avance Anual
Partida/Descripción		(1)	(2)	(3=1+2)	(4)	(5)	(6 = 3 - 4)	(7= 4/3)
294	Refacciones y accesorios menores de equipo de computo y tecnologías de la información	1,038,073	0	1,038,073	234,264	226,202	803,809	22.57%
29401	Refacciones y accesorios menores de equipo de computo y tecnologías de la información	1,038,073	0	1,038,073	234,264	226,202	803,809	22.57%
296	Refacciones y accesorios menores de equipo de transporte	116,849	0	116,849	9,690	9,690	107,159	8.29%
29601	Refacciones y accesorios menores de equipo de transporte	116,849	0	116,849	9,690	9,690	107,159	8.29%
298	Refacciones y Accesorios Menores de Maquinaria y Otros Equipos	96,045	0	96,045	10,484	10,484	85,561	10.92%
29801	Refacciones y Accesorios Menores de Maquinaria y Otros Equipos	96,045	0	96,045	10,484	10,484	85,561	10.92%
3000	Servicios generales	32,833,281	0	32,833,281	4,665,238	3,894,634	28,178,043	14.18%
3100	Servicios básicos	9,641,204	0	9,641,204	1,831,477	1,704,576	7,809,727	19.00%
311	Energía eléctrica	6,355,103	0	6,355,103	1,109,213	1,030,902	5,245,890	17.45%
31101	Energía eléctrica	6,355,103	0	6,355,103	1,109,213	1,030,902	5,245,890	17.45%
312	Gas	98,040	0	98,040	17,464	17,464	80,576	17.81%
31201	Gas	98,040	0	98,040	17,464	17,464	80,576	17.81%
313	Agua	938,513	0	938,513	327,872	279,281	610,641	34.94%
31301	Agua	938,513	0	938,513	327,872	279,281	610,641	34.94%
314	Telefonía tradicional	734,589	0	734,589	74,290	74,290	660,299	10.11%
31401	Telefonía tradicional	734,589	0	734,589	74,290	74,290	660,299	10.11%
315	Telefonía celular	18,000	0	18,000	1,000	1,000	17,000	5.56%
31501	Telefonía celular	18,000	0	18,000	1,000	1,000	17,000	5.56%
316	Servicios de Telecomunicaciones y Satelitales	773,116	0	773,116	90,017	90,017	683,099	11.64%
31601	Servicio de Telecomunicaciones y Satélites	773,116	0	773,116	90,017	90,017	683,099	11.64%
317	Servicios de acceso a internet, redes y procesamiento de información	722,616	0	722,616	211,279	211,279	511,337	28.24%
31701	Servicios de acceso a internet, redes y procesamiento de información	722,616	0	722,616	211,279	211,279	511,337	28.24%
318	Servicios postales y telegráficos	1,227	0	1,227	342	342	885	27.87%
31801	Servicio postal	1,227	0	1,227	342	342	885	27.87%
3200	Servicio de arrendamiento	1,820,814	0	1,820,814	382,747	249,391	1,428,067	21.57%
322	Arrendamiento de Edificios	828,736	0	828,736	181,391	120,927	647,345	21.89%
32201	Arrendamiento de Edificios	828,736	0	828,736	181,391	120,927	647,345	21.89%
323	Arrendamiento de mobiliario y equipo de administración, educacional y recreativo	840,685	0	840,685	206,625	123,733	634,060	24.58%
32301	Arrendamiento de muebles, maquinaria y equipo.	840,685	0	840,685	206,625	123,733	634,060	24.58%
325	Arrendamiento de Equipo de Transporte	135,594	0	135,594	1,390	1,390	134,204	1.03%
32501	Arrendamiento de Equipo de Transporte	135,594	0	135,594	1,390	1,390	134,204	1.03%
329	Otros Arrendamientos	15,799	0	15,799	3,341	3,341	12,458	21.15%
32901	Otros Arrendamientos	15,799	0	15,799	3,341	3,341	12,458	21.15%
3300	Servicios profesionales, científicos, técnicos y otros servicios	6,868,061	0	6,868,061	1,056,143	896,468	6,801,918	15.40%
331	Servicios legales, de contabilidad, auditorías y relacionados	922,975	0	922,975	362,041	45,240	570,934	38.14%

Sistema Estatal de Evaluación
Estado Analítico del Ejercicio Presupuesto de Egresos
Por Partida del Gasto

ETCA-II-09-A

Ente Colegio de Educación Profesional Técnica del Estado de Sonora
del 1 de Enero al 31 de Marzo de 2015

TRIMESTRE: PRIMERO DE 2015

(PESOS)

Ejercicio del Presupuesto		Egresos Aprobado Anual	Ampliaciones/ (Reducciones)	Egresos Modificado Anual	Egresos Devengado	Egresos Pagado	Subejercicio	% Avance Anual
Partida/Descripción		(1)	(2)	(3=1+2)	(4)	(5)	(6 = 3 - 4)	(7= 4/3)
33101	Servicios legales, de contabilidad, auditorías y relacionados	922,975	0	922,975	352,041	45,240	570,934	38.14%
333	Servicios de consultoría administrativa, procesos técnicos y en tecnologías de la información	1,545,783	0	1,545,783	0	0	1,545,783	0.00%
33301	Servicios de Informática	190,000	0	190,000	0	0	190,000	0.00%
33302	Servicios de Consultoría	1,355,783	0	1,355,783	0	0	1,355,783	0.00%
334	Servicios de capacitación	2,148,441	0	2,148,441	237,732	210,630	1,910,709	11.07%
33401	Servicios de capacitación	2,148,441	0	2,148,441	237,732	210,630	1,910,709	11.07%
336	Servicios de apoyo administrativo, traducción, fotocopiado e impresión	482,193	0	482,193	11,962	0	470,231	2.48%
33603	Impresiones y publicaciones oficiales.	406,043	0	406,043	1,160	0	404,883	0.28%
33605	Licitaciones, convenios y convocatorias	76,150	0	76,150	10,802	0	65,348	14.19%
338	Servicios de vigilancia	1,758,669	0	1,758,669	454,408	439,618	1,304,261	25.84%
33801	Servicios de vigilancia	1,758,669	0	1,758,669	454,408	439,618	1,304,261	25.84%
3400	Servicios financieros, bancarios y comerciales	2,875,811	0	2,875,811	83,361	73,994	2,792,450	2.90%
341	Servicios financieros y bancarios	1,080,853	0	1,080,853	43,376	43,376	1,037,477	4.01%
34101	Servicios financieros y bancarios	1,080,853	0	1,080,853	43,376	43,376	1,037,477	4.01%
345	Seguros de bienes patrimoniales	1,478,247	0	1,478,247	0	0	1,478,247	0.00%
34501	Seguros de bienes patrimoniales	1,478,247	0	1,478,247	0	0	1,478,247	0.00%
347	Fletes y maniobras	316,711	0	316,711	39,985	30,618	276,726	12.83%
34701	Fletes y maniobras	316,711	0	316,711	39,985	30,618	276,726	12.83%
3500	Servicios de instalación, reparación mantenimiento y conservación	4,695,632	0	4,695,632	478,622	182,560	4,217,110	10.19%
351	Conservación y mantenimiento menor de inmuebles	2,197,800	0	2,197,800	56,138	43,848	2,141,662	2.55%
35101	Mantenimiento y conservación de inmuebles	2,197,800	0	2,197,800	56,138	43,848	2,141,662	2.55%
352	Instalación, reparación y mantenimiento de mobiliario y equipo de administración, educacional y recreativo	137,202	0	137,202	18,876	13,795	118,326	13.78%
35201	Mantenimiento y conservación de mobiliario y equipo	137,202	0	137,202	18,876	13,795	118,326	13.78%
353	Instalación, reparación y mantenimiento de equipo de cómputo y tecnología de información	245,367	0	245,367	2,060	1,480	243,307	0.84%
35301	Instalaciones	5,000	0	5,000	0	0	5,000	0.00%
35302	Mantenimiento y conservación de bienes informáticos	240,367	0	240,367	2,060	1,480	238,307	0.86%
355	Reparación y mantenimiento de equipo de transporte	198,118	0	198,118	38,892	36,572	159,226	19.63%
35501	Mantenimiento y conservación de equipo de transporte	198,118	0	198,118	38,892	36,572	159,226	19.63%
357	Instalación, reparación y mantenimiento de maquinaria, otros equipos y herramientas	603,394	0	603,394	53,649	7,540	549,745	8.99%
35701	Mantenimiento y conservación de maquinaria y equipo	603,394	0	603,394	53,649	7,540	549,745	8.99%
358	Servicios de limpieza y manejo de desechos	922,969	0	922,969	243,715	49,315	679,254	28.41%
35801	Servicios de limpieza y manejo de desechos	922,969	0	922,969	243,715	49,315	679,254	28.41%
359	Servicios de jardinería y fumigación	390,782	0	390,782	65,192	0	325,590	16.68%
35901	Servicios de jardinería y fumigación	390,782	0	390,782	65,192	0	325,590	16.68%
3600	Servicios de comunicación social y publicidad	142,964	0	142,964	47,482	3,480	95,482	33.21%

Sistema Estatal de Evaluación
Estado Analítico del Ejercicio Presupuesto de Egresos
Por Partida del Gasto
Ente Colegio de Educación Profesional Técnica del Estado de Sonora
del 1 de Enero al 31 de Marzo de 2015

ETCA-II-09-A

(PESOS)

TRIMESTRE: PRIMERO DE 2015

Ejercicio del Presupuesto		Egresos Aprobado Anual	Ampliaciones/ (Reducciones)	Egresos Modificado Anual	Egresos Devengado	Egresos Pagado	Subejercicio	% Avance Anual
Partida/Descripción		(1)	(2)	(3=1+2)	(4)	(5)	(6 = 3 - 4)	(7= 4/3)
362	Difusión por radio, televisión y otros medios de mensajes comerciales para promover la venta de bienes o servicios	142,364	0	142,364	47,482	3,480	94,882	33.35%
36201	Difusión por radio, televisión y otros medios de mensajes comerciales para promover la venta de productos o servicios	142,364	0	142,364	47,482	3,480	94,882	33.35%
369	Otros servicios de información	600	0	600	0	0	600	0.00%
36901	Otros servicios de información.	600	0	600	0	0	600	0.00%
3700	Servicios de traslado y viáticos	1,878,214	0	1,878,214	124,032	124,032	1,754,182	6.60%
371	Pasajes aéreos	410,001	0	410,001	36,602	36,602	373,399	8.93%
37101	Pasajes aéreos	410,001	0	410,001	36,602	36,602	373,399	8.93%
372	Pasajes terrestres	164,061	0	164,061	7,480	7,480	156,571	4.57%
37201	Pasajes terrestres	164,061	0	164,061	7,480	7,480	156,571	4.57%
375	Viáticos en el país	1,258,985	0	1,258,985	72,230	72,230	1,186,755	5.74%
37501	Viáticos en el país.	1,050,136	0	1,050,136	64,850	64,850	985,286	6.18%
37502	Gastos de camino	168,849	0	168,849	7,380	7,380	161,469	4.37%
37601	Viaticos en el extranjero	40,000	0	40,000	0	0	40,000	0.00%
379	Otros servicios de traslado y hospedaje	46,167	0	46,167	7,710	7,710	37,457	17.07%
37901	Cuotas	46,167	0	46,167	7,710	7,710	37,457	17.07%
3800	Servicios oficiales	4,156,704	0	4,156,704	544,220	493,770	3,812,484	13.09%
382	Gastos de orden social y cultural	459,708	0	459,708	22,294	19,510	437,414	4.85%
38201	Gastos de orden social y cultural	459,708	0	459,708	22,294	19,510	437,414	4.85%
383	Congresos y convenciones	3,696,996	0	3,696,996	521,926	474,260	3,175,070	14.12%
38301	Congresos y convenciones	3,696,996	0	3,696,996	521,926	474,260	3,175,070	14.12%
3900	Otros servicios generales	763,877	0	763,877	97,254	97,254	666,623	12.73%
392	Impuestos y derechos	763,877	0	763,877	97,254	97,254	666,623	12.73%
39201	Impuestos y derechos	763,877	0	763,877	97,254	97,254	666,623	12.73%
4000	Transferencias, Asignaciones, Subsidios y Otras Ayudas	1,491,573	0	1,491,573	3,042,188	3,042,188	-1,550,616	203.96%
4300	Subsidios y Subvenciones	1,491,573	0	1,491,573	3,042,188	3,042,188	-1,550,616	203.96%
439	Convenio	1,491,573	0	1,491,573	3,042,188	3,042,188	-1,550,616	203.96%
43903	Aportaciones para cubrir Convenios con Organizaciones Sindicales	1,491,573	0	1,491,573	3,042,188	3,042,188	-1,550,616	203.96%
5000	Bienes muebles, Inmuebles e Intangibles	2,200,000	0	2,200,000	46,820	41,216	2,153,180	2.13%
5100	Mobiliario y equipo de administración	1,884,046	0	1,884,046	46,820	41,216	1,837,228	2.49%
511	Muebles de oficina y estantería	53,767	0	53,767	0	0	53,767	0.00%
51101	Mobiliario	53,767	0	53,767	0	0	53,767	0.00%
512	Muebles, excepto de oficina y estantería	2,250	0	2,250	0	0	2,250	0.00%
51201	Muebles, excepto de oficina y estantería	2,250	0	2,250	0	0	2,250	0.00%
513	Bienes artísticos, culturales y científicos	0	0	0	0	0	0	0.00%
51301	Bienes artísticos, culturales y científicos	0	0	0	0	0	0	0.00%
515	Equipo de cómputo y de tecnologías de la información	101,789	0	101,789	38,281	34,917	63,508	37.61%
51501	Bienes informáticos	101,789	0	101,789	38,281	34,917	63,508	37.61%

Sistema Estatal de Evaluación
Estado Analítico del Ejercicio Presupuesto de Egresos
Por Partida del Gasto
Ente Colegio de Educación Profesional Técnica del Estado de Sonora
del 1 de Enero al 31 de Marzo de 2015

ETCA-II-09-A

(PESOS)

TRIMESTRE: PRIMERO DE 2015

Ejercicio del Presupuesto		Egresos Aprobado Anual	Ampliaciones/ (Reducciones)	Egresos Modificado Anual	Egresos Devengado	Egresos Pagado	Subejercicio	% Avance Anual
Partida/Descripción		(1)	(2)	(3=1+2)	(4)	(5)	(6 = 3 - 4)	(7= 4/3)
519	Otros mobiliarios y equipo de administración	1,726,240	0	1,726,240	8,539	6,299	1,717,701	0.49%
51901	Equipo de Administración	446,571	0	446,571	8,539	6,299	438,032	1.91%
51902	Mobiliario y equipo para escuelas, laboratorios y talleres	1,279,669	0	1,279,669	0	0	1,279,669	0.00%
5200	Mobiliario y equipo educacional y recreativo	30,634	0	30,634	0	0	30,634	0.00%
621	Equipos y aparatos audiovisuales	4,890	0	4,890	0	0	4,890	0.00%
52101	Equipos y aparatos audiovisuales	4,890	0	4,890	0	0	4,890	0.00%
623	Cámaras fotográficas y de video	25,744	0	25,744	0	0	25,744	0.00%
52301	Cámaras fotográficas y de video	25,744	0	25,744	0	0	25,744	0.00%
5400	Vehículos y Equipo de Transporte	0	0	0	0	0	0	0.00%
641	Vehículo y Equipo Terrestre	0	0	0	0	0	0	0.00%
54101	Automoviles y Camiones	0	0	0	0	0	0	0.00%
5600	Maquinaria, otros equipos y herramientas	285,320	0	285,320	0	0	285,320	0.00%
661	Maquinaria y equipo agropecuario	285,320	0	285,320	0	0	285,320	0.00%
56401	Sistemas de aire acondicionado, calefacción y refrigeración industrial	285,320	0	285,320	0	0	285,320	0.00%
5900	Activos Intangibles	0	0	0	0	0	0	0.00%
591	Software	0	0	0	0	0	0	0.00%
59101	Software	0	0	0	0	0	0	0.00%

C.P. J. ANGEL MANZANO CHAVEZ
 ENCARGADO DE LA DIRECCIÓN DE
 ADMON. Y FINANZAS

M.A. JESUS FRANCISCO VALENCIA TERAN
 DIRECTOR GENERAL

(Handwritten mark)


Sistema Estatal de Evaluación
Estado Analítico del Ejercicio Presupuesto de Egresos
Clasificación Económica (por Tipo de Gasto)
Ente Colegio de Educación Profesional Técnica del Estado de Sonora
del 1 de Enero al 31 de Marzo de 2015

ETCA-II-09-B

(PESOS)

TRIMESTRE: PRIMERO DE 2015

Concepto	Egresos Aprobado Anual (1)	Ampliaciones/ (Reducciones) (2)	Egresos Modificado Anual (3=1+2)	Egresos Devengado (4)	Egresos Pagado (5)	Subejercicio (6 = 3 - 4)
Gasto Corriente	308,627,323.00		308,627,323.00	78,448,504.25	73,722,574.00	228,178,818.75
Gasto de Capital	2,200,000.00		2,200,000.00	46,820.00	41,216.00	2,153,180.00
Amortización del la Deuda y Disminución de Pasivos						
Total del Gasto	308,627,323.00	0.00	308,627,323.00	78,495,324.25	73,763,790.00	230,331,998.75


C.P. J. ANGEL MANZANO CHAVEZ
 ENCARGADO DE LA DIRECCION DE
 ADMON. Y FINANZAS


M.A. JESUS FRANCISCO VALENCIA TERAN
 DIRECTOR GENERAL

Sistema Estatal de Evaluación
Estado Analítico del Ejercicio Presupuesto de Egresos
Clasificación Administrativa (Por Unidad Administrativa)
Ente Colegio de Educación Profesional Técnica del Estado de Sonora.
del 1 de Enero al 31 de Marzo de 2015

ETCA-II-09-C

TRIMESTRE: PRIMERO DE 2015

(PESOS)

Clasificación Administrativa (Por Unidad Administrativa)	Egresos Aprobado Anual (1)	Ampliaciones/ (Reducciones) (2)	Egresos Modificado Anual (3=1+2)	Egresos Devengado (4)	Egresos Pagado (5)	Subejercicio (6 = 3 - 4)
DIRECCIÓN GENERAL	2,870,758		2,870,758	948,218	948,218	1,922,538
DIRECCIÓN ACADÉMICA	142,301,812		142,301,812	31,875,485	31,875,485	110,426,327
DIRECCIÓN DE VINCULACIÓN	930,645		930,645	94,905	94,905	835,740
DIRECCIÓN DE ADMINISTRACIÓN	182,664,311		182,664,311	45,778,735	41,045,201	116,887,575
Total del Gasto	308,767,523		308,767,523	78,495,324	73,763,769	230,271,987



Sistema Estatal de Evaluación
 Estado Analítico del Ejercicio Presupuesto de Egresos
 Clasificación Administrativa (Por Poderes)
 Ente Colegio de Educación Profesional Técnica del Estado de Sonora
 del 1 de Enero al 31 de Marzo 2015.

CPCA-II-09-C

CUENTA PÚBLICA ANUAL 2014

(PESOS)

Clasificación Administrativa (Por Poderes)	Egresos Aprobado Anual (1)	Ampliaciones/ (Reducciones) (2)	Egresos Modificado Anual (3=1+2)	Egresos Devengado (4)	Egresos Pagado (5)	Subejercicio (6 = 3 - 4)
Poder Ejecutivo						
Poder Legislativo						
Poder Judicial						
Órganos Autónomos						
Organismos Descentralizados	308,767,321.00		308,767,321.00	78,495,324.00	73,763,790.00	230,271,997.00
Total del Gasto	308,767,321.00	0.00	308,767,321.00	78,495,324.00	73,763,790.00	230,271,997.00

Sistema Estatal de Evaluación
 Estado Analítico del Ejercicio Presupuesto de Egresos
 Clasificación Funcional (Finalidad y Función)
 Ente Colegio de Educación Profesional Técnica del Estado de Sonora.
 del 1 de Enero al 31 de Marzo 2015.

CPCA-II-09-C

(PESOS)

CUENTA PÚBLICA ANUAL 2014

Concepto	Egresos Aprobado Anual (1)	Ampliaciones/ (Reducciones) (2)	Egresos Modificado Anual (3=1+2)	Egresos Devengado (4)	Egresos Pagado (5)	Subejercicio (6 = 3 - 4)
Gobierno						
Legislación						
Justicia						
Coordinación de la Política de Gobierno						
Relaciones Exteriores						
Asuntos Financieros y Hacendarios						
Seguridad Nacional						
Asuntos de Orden Público y Seguridad Interior						
Otros Servicios Generales						
Desarrollo Social						
Protección Ambiental						
Viviendas y Servicios a la Comunidad						
Salud						
Recreación, Cultura y Otras Manifestaciones Sociales						
Educación	308,767,321.00		308,767,321.00	78,495,324.00	73,783,790.00	230,271,997.00
Protección Social						
Otros Asuntos Sociales						
Desarrollo Económico						
Asuntos Económicos, Comerciales y Laborales en General						
Agropecuaria, Silvicultura, Pesca y Caza						
Combustibles y Energía						
Minería, Manufacturas y Construcción						
Transporte						
Comunicaciones						
Turismo						
Ciencia, Tecnología e Innovación						
Otras Industrias y Otros Asuntos Económicos						
Otras No Clasificadas en funciones anteriores						
Transacciones de la Deuda Pública / Costo financiero de la Deuda						
Transferencias, Participaciones y Aportaciones entre Diferentes Niveles y Órdenes de gobierno						
Sanearamiento del Sistema Financiero						
Adeudos de ejercicios Fiscales Anteriores						
Total del Gasto	308,767,321.00	0.00	308,767,321.00	78,495,324.00	73,783,790.00	230,271,997.00

**Sistema Estatal de Evaluación
Gasto Por Categoría Programática**
Ente Colegio de Educación Profesional Técnica del Estado de Sonora.
del 1 de Enero al 31 de Marzo 2015.
(PESOS)

CPCA-II-09-C

CUENTA PÚBLICA ANUAL 2014

Concepto	Egresos Aprobado Anual (1)	Ampliaciones/ (Reducciones) (2)	Egresos Modificado Anual (3=1+2)	Egresos Devengado (4)	Egresos Pagado (5)	Subejercicio (6 = 3 - 4)
Programas						
Subsidios						
Sector Social y Privado o Estados y Municipios						
Sujetos a Reglas de Operación						
Otros Subsidios	308,787,321.00		308,787,321.00	76,495,324.00	73,763,790.00	230,271,997.00
Desempeño de las Funciones:						
Prestación de Servicios Públicos						
Prestación de Bienes Públicos						
Planeación, Seguimiento y Evaluación de Políticas Públicas						
Promoción y Fomento						
Regulación y Supervisión						
Funciones de las Fuerzas Armadas (Únicamente el Gobierno Federal)						
Específicos						
Proyectos de Inversión						
Administrativos y de Apoyos						
Apoyo al Proceso Presupuestario y para Mejorar la Eficiencia Institucional						
Apoyo a la Función Pública y al Mejoramiento de la Gestión						
Operaciones Ajenas						
Compromisos						
Obligaciones de Cumplimiento de Resolución Jurisdiccional						
Desastres Naturales						
Obligaciones						
Pensiones y Jubilaciones						
Aportaciones a la Seguridad Social						
Aportaciones a Fondos de Estabilización						
Aportaciones a Fondos de Inversión y Reestructura de Pensiones						
Programas de gasto Federalizados (Gobierno Federal)						
Gasto Federalizado						
Participaciones a Entidades Federativas y Municipios						
Costo Financiero, Deuda y Apoyo a Deudores y Ahorradores de la Banca						
Adeudos de Ejercicios Fiscales Anteriores						
Total del Gasto	308,787,321.00	0.00	308,787,321.00	76,495,324.00	73,763,790.00	230,271,997.00

Hoja 3 de 3

C.P. J. ANGEL MANZANO CHAVEZ
ENCARGADO DE LA DIRECCIÓN DE
ADMÓN. Y FINANZAS

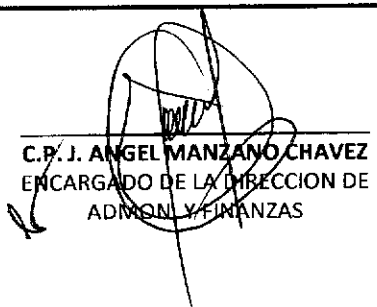
M.A. JESUS FRANCISCO VALENCIA TERAN
DIRECTOR GENERAL


Sistema Estatal de Evaluación
Conciliación entre los Egresos Presupuestarios y los Gastos Contables
Ente Colegio de Educación Profesional Técnica del Estado de Sonora
al 31 de Marzo de 2015
(PESOS)

ETCA-II-09-D

TRIMESTRE: PRIMERO DE 2015

1. Total de Egresos Presupuestarios		78,495,324
(MENOS)		
2. Egresos Presupuestarios no contables		46,820
Mobiliario y equipo de administración		
Mobiliario y equipo educacional y recreativo	46,820	
Equipo e instrumental médico y de laboratorio		
Vehículos y equipo de transporte		
Equipo de defensa y seguridad		
Maquinaria, otros equipos y herramientas		
Archivos biológicos		
Bienes inmuebles		
Activos intangibles		
Obra pública en bienes propios		
Acciones y participaciones de capital		
Compra de títulos y valores		
Inversiones en fideicomisos, mandatos y otros análogos		
Provisiones para contingencias y otras erogaciones especiales		
Armonización de la deuda pública		
Adeudos de ejercicios fiscales anteriores (ADEFAS)		
Otros Egresos Presupuestales No Contables		
(MAS)		
3. Gastos contables no presupuestarios		0
Estimaciones, depreciaciones, deterioros, obsolescencia y amortizaciones		
Provisiones		
Disminución de inventarios		
Aumento por insuficiencia de estimaciones por pérdida o deterioro u obsolescencia		
Aumento por insuficiencia de provisiones		
Otros gastos		
Otros Gastos Contables No Presupuestales		
4. Total de Gasto Contable (4= 1 - 2 + 3)		78,448,504


C.P. J. ANGEL MANZANO CHAVEZ
 ENCARGADO DE LA DIRECCION DE
 ADMON. Y FINANZAS


M.A. JESUS FRANCISCO VALENCIA TERAN
 DIRECTOR GENERAL

Endeudamiento Neto

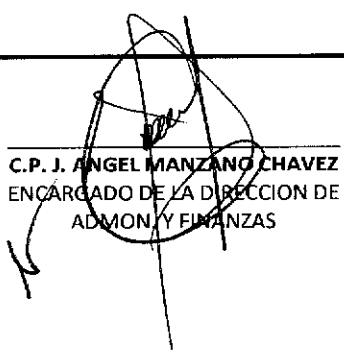
Ente Colegio de Educación Profesional Técnica del Estado de Sonora

al 31 de Marzo de 2015

(pesos)

TRIMESTRE: PRIMERO DE 2015

Identificación del crédito o Instrumento	Contratacion / Colocación	Amortización	Endeudamiento Neto
	A	B	C=A-B
Créditos Bancarios			
1			
2			
3			
4	NO APLICA PARA ESTE ORGANISMO		
5			
6			
7			
8			
9			
10			
Total Créditos Bancarios			
Otros Instrumentos de Deuda			
1			
2			
3			
4			
5			
6			
7			
8			
9			
10			
Total Otros Instrumentos de Deuda			
TOTAL			


 C.P. J. ANGEL MANZANO CHAVEZ
 ENCARGADO DE LA DIRECCION DE
 ADMON. Y FINANZAS

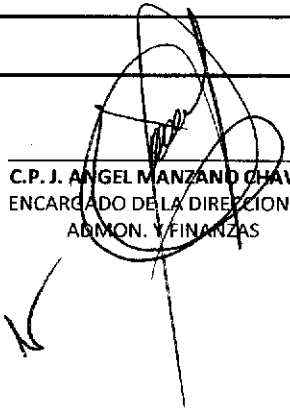

 M.A. JESUS FRANCISCO VALENCIA TEBAN
 DIRECTOR GENERAL

Sistema Estatal de Evaluación
Intereses de la Deuda
 Ente Colegio de Educación Profesional Técnica del Estado de Sonora
 al 31 de Marzo de 2015
 (pesos)

ETCA-II-11

TRIMESTRE: PRIMERO DE 2015

Identificación del crédito o Instrumento	Devengado	Pagado
Créditos Bancarios		
1		
2		
3		
4	NO APLICA PARA ESTE ORGANISMO	
5		
6		
7		
8		
9		
10		
Total de Intereses Créditos Bancarios		
Otros Instrumentos de Deuda		
2		
3		
4		
5		
6		
7		
8		
9		
10		
Total Intereses Otros Instrumentos de Deuda		
TOTAL		


 C.P. J. ANGEL MANZANO CHAVEZ
 ENCARGADO DE LA DIRECCION DE
 ADMON. Y FINANZAS


 M.A. JESUS FRANCISCO VALENCIA TERAN
 DIRECTOR GENERAL

Sistema Estatal de Evaluación
Flujo de Fondos, Indicadores Postura Fiscal
 Ente Colegio de Educación Profesional Técnica del Estado de Sonora
 al 31 de Marzo de 2015
 (pesos)

ETCA-II-12

TRIMESTRE: PRIMERO DE 2015

Concepto	Estimado	Devengado	Pagado
I. Ingresos Presupuestarios			
1. Ingresos Gobierno del Estado			
2. Ingresos Sector Paraestatal	112,139,560	33,247,719	36,247,719
II. Egresos Presupuestarios			
3. Egresos del Gobierno del Estado			
4. Egresos del Sector Paraestatal	113,139,560	26,021,357	26,021,357
III. Balance Presupuestario (Superávit o Déficit) (III= I-II)			
		7,226,362	10,226,362
IV. Intereses, Comisiones y Gastos de la Deuda			
V. Balance Primario (superávit o Déficit) (V= III-IV)			
Financiamiento			
B. Amortización de la Deuda			
C. Endeudamiento o Desendeudamiento (C=A-B)			

C. P. J. ANGEL MANZANO CHAVEZ
 ENCARGADO DE LA DIRECCION DE
 ADMON. Y FINANZAS

M. A. JESUS FRANCISCO VALENCIA PERAN
 DIRECTOR GENERAL

Sistema Estatal de Evaluación
Gastos por proyectos de Inversión
Ente Colegio de Educación Profesional Técnica del Estado de Sonora
al 31 de Marzo de 2015
(pesos)

CPCA-III-14

CUENTA PÚBLICA ANUAL 2014

GASTO DE INVERSIÓN EJERCIDO:

NOMBRE DEL PROYECTO

MONTO EROGADO

NO APLICA PARA ESTE ORGANISMO

Nada que presentar en este apartado.

(en caso de que no sean usuarios del sistema V.O.S)


C.P. J. ANGEL MANZANO CHAVEZ
ENCARGADO DE LA DIRECCIÓN DE
ADMÓN. Y FINANZAS


M.A. JESUS FRANCISCO VALENCIA TERAN
DIRECTOR GENERAL

Sistema Estatal de Evaluación
Relación de cuentas Bancarias Productivas Específicas
Ente Colegio de Educación Profesional Técnica del Estado de Sonora
del 1 de Enero al 31 de Marzo de 2015
(pesos)

ETCA-IV-15

TRIMESTRE: PRIMERO DE 2015

Fondo, Programa o Convenio		Datos de la Cuenta Bancaria	
		Institución Bancaria	Número de Cuenta
1	FAETA 2015	HSBC	6403357670
2	INGRESOS PROPIOS	HSBC	6403357662
3	FONDO DE PENSIONES DOCENTE	HSBC	6421318696
4	SUBSIDIO ESTATAL	HSBC	4021918107
5	CONCENTRADORA DE INGRESOS PROPIOS	HSBC	4018997015
6	DEPOSITOS DE INGRESOS PROPIOS PLANTEL MAGDALENA	BANAMEX	5413097
7	DEPOSITOS DE INGRESOS PROPIOS PLANTEL HERMOSILLO I	BANAMEX	5413631
8	DEPOSITOS DE INGRESOS PROPIOS PLANTEL PLANTEL HERMOSILLO III	BANAMEX	5429686
9	RASTRO PLANTEL HERMOSILLO I	BANAMEX	549775
10	INGRESOS POR CAPACITACION	HSBC	4021344767
11	GASTOS DE OPERACIÓN DIRECCION GENERAL	HSBC	4007774748
12	NOMINA DIRECCION GENERAL	HSBC	4006129886
13	PAGO SERICA	BANCOMER	159521062
14	INGRESOS PROPIOS PLANTE NACOZARI	BANCOMER	185010055
15	FAETA 2011	HSBC	4051260073
16	FAETA 2012	HSBC	4054109616
17	FONDO DE PENSIONES DOCENTES	HSBC	4054550041
18	FAETA 2013	HSBC	4055895890
19	FAETA 2014	HSBC	4056944887
20	FAETA 2015	HSBC	4057536922
21	CAPITULO 1000 (HILLO I)	HSBC	4005181938
22	GASTOS OPERACIÓN(HILLO I)	HSBC	4005181946
23	CAPITULO 1000 (HILLO II)	HSBC	4006636369
24	GTOS. OPERAC. HILLO II)	HSBC	4006636377
25	CAPITULO 1000(NACOZARI)	BANCOMER	5936
26	GTOS. OPERAC. (NACOZARI)	BANCOMER	5677
27	CAPITULO 1000 (GUAYMAS)	HSBC	4011377173
28	GTOS. OPERAC. (GUAYMAS)	HSBC	4011377181
29	CAPITULO 1000 (OBREGON)	HSBC	8791
30	GTOS. OPERAC. (OBREGON)	HSBC	8775
31	CAPITULO 1000 (EMPALME)	HSBC	7524
32	GTOS. OPERAC. (EMPALME)	HSBC	4011883972
33	CAPITULO 1000 (NAVOJOA)	HSBC	4011716529
34	GTOS. OPERAC. (NAVOJOA)	HSBC	4015954514
35	CAPITULO 1000 (HUATAB.)	HSBC	4005104930
36	GTOS. OPERAC. (HUATAB.)	HSBC	4005104922
37	CAPITULO 1000 (NOGALES)	HSBC	4011891512
38	GTOS. OPERAC. (NOGALES)	HSBC	4011891447
39	CAPITULO 1000 (CABORCA)	HSBC	4015913064
40	GTOS. OPERAC. (CABORCA)	HSBC	4018237768
41	CAPITULO 1000 (HILLO III)	HSBC	4008524001
42	GTOS. OPERAC.(HILLO III)	HSBC	4006127401
43	CAPITULO 1000 (S.L.R.C.)	HSBC	401288348-4
44	GTOS. OPERAC. (S.L.R.C.)	HSBC	401288349-2
45	CAPITULO 1000 (A. PRIETA)	HSBC	4010207181
46	GTOS. OPERAC.(A. PRIETA)	HSBC	4010207033
47	CAPITULO 1000 (MAGDALENA)	BANAMEX	87740-4
48	GTOS. OPERAC (MAGDALENA)	BANAMEX	88215-7

C.P. J. ANGEL MANZANO CHAVEZ
 ENCARGADO DE LA DIRECCION DE
 ADMON. Y FINANZAS

M.A. JESUS FRANCISCO VALENCIA TERAN
 DIRECTOR GENERAL

Sistema Estatal de Evaluación
Relección de Bienes que Componen su Patrimonio
Ente Colegio de Educación Profesional Técnica del Estado de Sonora
del 1 de Enero al 31 de Marzo de 2015
(pesos)

ETCA-IV-16

TRIMESTRE: PRIMERO 2015

Código	Descripción del Bien	Valor <u>HISTORICO</u>
2	51730002 ARCHIVERO METÁLICO COLOR BEIGE, 4 GAVETAS TAMAÑO OFICIO,	\$ 783.45
3	51730003 ARCHIVERO METÁLICO COLOR BEIGE DE 4 GAVETAS TAMAÑO	\$ 630.48
4	51730004 MESA FIJA PARA TELÉFONO DE MADERA AGLOMERADA CON	\$ 630.48
5	51730005 MESA FIJA PARA TELÉFONO DE MADERA AGLOMERADA CON	\$ 250.58
6	51730006 MESA FIJA PARA TELÉFONO DE MADERA AGLOMERADA CON	\$ 305.39
7	51730007 MESA FIJA PARA TELÉFONO DE MADERA AGLOMERADA CON	\$ 305.39
8	51730008 MÁQUINA DE ESCRIBIR ELECTRÓNICA COMFORTYPE, MCA.	\$ 2,396.65
9	51730009 SILLÓN TIPO VISITA CON DESCANSABRAZOS, PATAS CROMADAS Y	\$ 348.76
10	51730013 SALA RECEPCIÓN 3-2-1, ESTRUCTURA CROMADA Y TAPIZADAS EN	\$ 1,340.06
12	51730572 SILLON EJECUTIVO R/ALTO REQUIEZ 4310 /PIEL NEGRO	\$ 4,314.90
13	51730573 ESCRITORIO EJECUTIVO DE 1.80 2 CAJONES 2 GAVETAS ROAL 302	\$ 6,417.00
14	51731035 AIRE ACONDICIONADO TIPO MINI SPLIT 1 TONELADA MARCA	\$ 4,499.95
15	51731185 01 SILLA SECRETARIAL CLOR NEGRO MARCA OFFIHO PRA USO DE	\$ 1,809.60
16	51731200 RELOJ CHECADOR MARCA ZK MODELO X628 CON ENTRADA USB	\$ 4,930.00
17	51731201 SILLA IMITACION PIEL CON RODAJAS CON DESCANSABRAZOS SIN	\$ 764.15
18	51730018 ESCRITORIO TIPO DIRECTOR DE MADERA AGLOMERADA, 2	\$ 1,183.21
20	51730022 CREDENZA DIRECTOR DE MADERA AGLOMERADA, 3 CAJONES 2	\$ 986.96
21	51730024 CREDENZA METÁLICA, PATAS CROMADAS, 1 CAJÓN 1 GAVETA,	\$ 798.86
23	51730574 ESCRITORIO EJECUTIVO DE 1.80 2 CAJONES 2 GAVETAS COLOR	\$ 6,417.00
24	51730575 ARCHIVERO 4 CAJONES OFICIO COLOR ALMENDRA MARRCA HIRSH	\$ 2,999.00
25	51730576 CREDENZA CON CRISTAL DE 1.80X40 ROAL 108C NOGAL	\$ 8,050.00
27	51730577 LIBRERO CREDENZA DE 1.80 ROAL 3080 NOGAL	\$ 4,117.00
28	51730578 ESCRITORIO EJECUTIVO DE 1.80 2 CAJONES 2 GAVETASROAL 102	\$ 6,417.00
29	51730579 SILLA VISITA ECON. REQUIEZ 1060 NEG/ONIX	\$ 580.75
30	51730580 SILLON EJECUTIVO TRABAJO BAJO REQUIEZ TELA NEGRA 1030	\$ 2,478.25
32	51730582 MESA ESQUINERA 58X58 SPAZIO 205080 COLOR NEGRO	\$ 874.00
34	51730842 ESCRITORIO SEMIEJECUTIVO DE 1.60 X75 COLOR CAOBA UN	\$ 3,423.55
35	51730483 ARCHIVERO VERTICAL TRES GAVETAS COLOR CAOBA	\$ 3,113.05
36	51731202 SILLA IMITACION PIEL CON RODAJAS Y DESCANSABRAZOS	\$ 764.15
38	51730583 ARCHIVERO HORIZONTAL 2 GAVETAS SPAZIO 20312 NEGRO	\$ 3,197.00
39	51730584 LIBRERO VERTICAL CON ARCHIVERO LAT. 2 ENTREPAÑOS .20458	\$ 4,963.45
40	51730586 SILLON EJECUTIVO DE TRABAJO BAJO 1301 TELA NEGRA	\$ 2,478.25
41	51730587 SILLON EJECUTIVO RESPALDO BAJO MREQUIEZ 1301 TELA NEGRA	\$ 2,478.25
42	51730484 ESCRITORIO SEMIEJECUTIVO DE 1.60X75 COLOR CAOBA UN CAJON	\$ 3,423.55
43	51730843 ARCHIVERO VERTICAL DE RES GAVETAS COLOR CAOBA	\$ 3,113.05
44	51730588 ESCRITORIO DE 1.60 X80 4 CAJONES ROAL 103 NOGAL	\$ 5,267.00
45	51730589 ESCRITORIO DE 1.60X.80 4 CAJONES ROAL 103 NOGAL	\$ 5,267.00
46	51730590 ESCRITORIO DE 1.60 X.80 ROAL 103 4 CAJONES NOGAL	\$ 5,267.00
47	51730591 ESCRITORIO DE 1.60X80 ROAL 4 CAJONES NOGAL	\$ 5,267.00
48	51730592 ESCRITORIO 1.60X80 ROAL 4 CAJONES NOGAL	\$ 5,267.00
49	51730593 ESCRITORIO DE 1.60X80 ROAL 4 CAJONES NOGAL	\$ 5,267.00
50	51730594 ESCRITORIO DE 1.60X80 ROAL 4 CAJONES NOGAL	\$ 5,267.00
51	51730697 MODULAR DE RECEPCIÓN EN L COLOR NEGRO Y VINO	\$ 19,090.00
52	51730698 ARCHIVERO HORIZONTAL 2 PUERTAS MARCA ESPACIO	\$ 2,691.00
53	51730699 CREDENZA DE 1.53X58 MARCA ESACIO CHERRY NEGRO	\$ 2,185.00
57	51730061 ESCRITORIO EJECUTIVO D/MADERA AGLOMERADA, MCA GEBESA	\$ 1,173.70
58	51730595 ESCRITORIO DE 1.60X80 ROAL DE 4 CAJONES NOGAL	\$ 5,267.00
59	51730596 CREDENZA DE 160 X 40 CON GAVETAS ROAL NOGAL	\$ 4,485.00
60	51730597 CREDENZA 1.60 X 40 ROLA MCON GAVETAS NOGAL	\$ 4,485.00
61	51730598 CREDENZA DE 1.60 X 40 ROAL CON GAVETAS NOGAL	\$ 4,485.00
62	51730599 CREDENZA DE 1.60 X 40 ROAL CON GAVETASNOGAL	\$ 4,485.00

Sistema Estatal de Evaluación
Relección de Bienes que Componen su Patrimonio
Ente Colegio de Educación Profesional Técnica del Estado de Sonora
del 1 de Enero al 31 de Marzo de 2015
(pesos)

ETCA-IV-16

TRIMESTRE: PRIMERO 2015

Código	Descripción del Bien	Valor <u>HISTORICO</u>	
63	51730600	CREDENZA DE 1.60 X40 ROAL CON GAVETAS NOGAL	\$ 4,485.00
64	51731203	BANCA DE ESPERA DE 3 PLAZAS MARCA OFFCHAIRS EN TELA	\$ 3,201.60
65	51730601	CREDENZA DE 1.60X 40 ROAL CON GAVETAS NOGAL	\$ 4,485.00
66	51730602	CEDENZA DE 1.60 X 40 ROAL CON GAVETAS NOGAL	\$ 4,485.00
67	51730603	CREDENZA DE 1.60 X 40 ROAL CON GAVETAS NOGAL	\$ 4,485.00
68	51730604	CREDENZA DE 1.60 X 40 ROAL CON GAVETAS NOGAL	\$ 4,485.00
69	51730605	CREDENZA DE 1.80 X 40 CON GAVETAS ROAL NOGAL	\$ 4,577.00
70	51730074	MESA PARA COMPUTADORA, MCA. DATALIFE PROJECTA, MOD.	\$ 1,196.37
71	51730733	AIRE ACONDICIONADO DE 2 TON. VENTANA S/ 1141 MARCA MIRAGE	\$ 5,999.99
72	51730734	ESCRITORIO ROAL COLOR NOGAL MEDIDAS 1,60 X 80 1 CAJON UNA	\$ 3,979.00
73	51730735	ESCRITORIO ROAL COLOR CAOBA NOGAL MEDIDAD 1.60X.80	\$ 3,979.00
74	51730736	ESCRITORIO ROAL COLOR NOGAL MEDIDAS 1.60X 80 UN CAJON	\$ 3,979.00
75	51730739	LATERAL DERECHO DE 1.20 CON CAJON GAVETA Y	\$ 2,484.00
76	51731136	ESCRITORIO TIPO GRAPA 1.20X60X75 COLOR CAOBA NEGRO EN	\$ 3,248.00
77	51731137	ESCRITORIO TIPO GRAPA 1.20X60X.75 COLOR CAOBA NEGRO 1	\$ 3,248.00
78	51731138	ESCRITORIO TIPO GRAPA, COLOR NEGRO 1 PEDESTAL CON 2	\$ 3,248.00
79	51731206	FRIGOBAR MARCA MABE	\$ 2,249.58
80	51731048	SILLA VISITA SIN BRAZOS OFFICE HOME TELA NEGRA	\$ 7,820.00
81	51731060	ESCRITORIO DE 1.60X 75 COLOR CHERRY UN CAJON UNA GAVETA	\$ 3,565.00
82	51730777	MESA CIRCULAR DE 1.20 X75 MARCA SPAZIO COLR CHERRY CON	\$ 1,932.00
83	51730778	SILLA VISITA ELIPTICA OFFIHO TELA NEGRA (COMODATO)	\$ 506.00
84	51730780	ESCRITORIO DE 1.60X80 UN CAJON MARCA ROAL COLOR NOGAL	\$ 3,979.00
85	51730781	LATERAL IZQUIERDO DE 1.20X40 MARCA ROAL COLOR NOGAL	\$ 2,484.00
86	51730782	MESA DE TRABAJO RECTA 1.80 MARCA ROAL COLOR NOGAL	\$ 2,898.00
87	51730783	MESA DE PLASTICO CON BASE DE METAL COLOR NEGRO DE	\$ 568.00
88	51730784	APARATO DE AIRE ACONDIDCIONADO MULTISPLIT MARACA LG	\$ 17,600.00
89	51731061	ARCHIVERO VERTICAL DE TRES GAVETAS TAMAÑO OFICIO COLOR	\$ 3,335.00
90	51730075	MESA PARA COMPUTADORA, MCA. DATALIFE PROJECTA, MOD.	\$ 1,196.37
91	51730077	MESA PARA MÁQUINA DE ESCRIBIR DE MADERA AGLOMERADA,	\$ 426.80
93	51730606	CREDENZA DE 1.80 X 40 ROAL CON GAVETAS NOGAL	\$ 4,577.00
94	51730607	CREDENZA DE 1.80 X 40 ROAL CON GAVETAS NOGAL	\$ 4,577.00
95	51730608	CREDENZA DE 1.80 X 40 ROAL CON GAVETAS NOGAL	\$ 4,577.00
96	51730609	CREDENZA DE 1.80 X 40 ROAL DON GEVETAS NOGAL	\$ 4,577.00
97	51730610	CREDENZA DE 1.80 X 40 ROAL CON GAVETAS NOGAL	\$ 4,577.00
98	51731062	SILLON EJECUTIVO EN TELA COLOR NEGRO CON TRES PALANCAS	\$ 3,231.50
99	51730611	CREDENZA DE 1.80X 40 ROAL CON GAVETAS NOGAL	\$ 4,577.00
100	51730612	ASPIRADORA SHOP- VAC MODELO 86L650 S/ 5272891	\$ 1,199.00
101	51730700	PEDESTAL TRES GAVETAS DE 48X50 MARCA GEBESA COLRO	\$ 2,185.00
102	51730701	ARCHIVERO CON PATAS MARCA ESPACIO DE 76X58 COLOR	\$ 2,070.00
104	51730844	SILLON SEMIEJECUTIVO EN TELA COLOR NEGRO CON RODAJAS	\$ 3,231.50
105	51730845	ESCRITORIO SEMIEJECUTIVO DE 1.60 X 75 COLOR CAOBA UN	\$ 3,423.55
106	51730614	NO BREAK TRIPPLITE SERIE 9316A10BC460702683	\$ 1.00
108	51730718	ABANICO DE TORRE SEVILLA	\$ 810.70
109	51730846	ARCHIVERO VERTICAL DE TRES GAVETAS COLOR CAOBA	\$ 3,113.05
110	51730847	SILLON SEMIEJECUTIVO EN TELA COLOR NEGRO CON RODAJAS	\$ 3,231.50
111	51730848	ESCRITORIO SEMIEJECUTIVODE 1.60 X 75 COLOR CAOBA UN	\$ 3,423.55
114	51731139	ESCRITORIO TIPO GRAPA 1 20XX.60X75 COLOR CAOBA NEGRO EN	\$ 3,248.00
115	51730652	SILLON EJECUTIVO DE TRABAJO BAJO MARCA REQUIEZ EN TELA	\$ 2,478.25
116	51730132	DIABLO DE CARGA	\$ 563.50
117	51731199	01 SOFA MARCA KONX EN COLOR CHOCOLATE DE TRES PLAZA EN	\$ 7,008.00
118	51730849	ARCHIVERO VERTICAL DE TRES GAVETAS COLOR CAOBA	\$ 3,113.05

Sistema Estatal de Evaluación
Relección de Bienes que Componen su Patrimonio
Ente Colegio de Educación Profesional Técnica del Estado de Sonora
del 1 de Enero al 31 de Marzo de 2015
(pesos)

ETCA-IV-16

TRIMESTRE: PRIMERO 2015

Código		Descripción del Bien	Valor <u>HISTORICO</u>
119	51730850	SILLON SEMIEJECUTIVO EN TELA COLOR NEGRO CON RODAJAS	\$ 3,231.50
120	51731191	RELOJ CHECADOR HANDPUNCH MODELO 100-B CON SOFTWARE	\$ 20,529.68
121	51731069	FRIGOBAR MARCA SANYO S/ 44325M	\$ 2,536.49
122	51731070	MESA CON CUBIERTA DE PLASTICO DE 2.43CM	\$ 1,390.26
123	51731071	MESA CON CUBIERTA DE PLASTICO DE 2.43CM	\$ 1,390.26
124	51731080	SILLON EJECUTIVO EN TELA COLOR NEGRO CON TRES PALANCAS	\$ 3,630.55
125	51730190	MESA PARA LAB. DE INFORMÁTICA, MCA. GEBESA ESCOLAR,	\$ 1,283.40
126	51730191	MESA PARA LAB. DE INFORMÁTICA, MCA. GEBESA ESCOLAR,	\$ 1,283.40
127	51731081	SILLON EJECUTIVO EN TELA COLOR NEGRO CON TRES PALANCAS	\$ 3,630.55
128	51731084	SILLON EJECUTIVO TAPIZADO EN TELA COLOR NEGRO CON TRES	\$ 3,630.55
132	51730200	ESCRITORIO EJECUTIVO DE MADERA AGLOMERADA, 1 CAJÓN Y 1	\$ 1.00
133	51730202	ESCRITORIO EJECUTIVO DE MADERA AGLOMERADA, 1 CAJÓN Y 1	\$ 1.00
134	51730203	ESCRITORIO EJECUTIVO DE MADERA AGLOMERADA, 1 CAJÓN Y 1	\$ 1.00
135	51730204	ESCRITORIO EJECUTIVO DE MADERA AGLOMERADA, 1 CAJÓN Y 1	\$ 1.00
136	51730205	ESCRITORIO EJECUTIVO DE MADERA AGLOMERADA, 1 CAJÓN Y 1	\$ 1.00
137	51730206	ESCRITORIO EJECUTIVO DE MADERA AGLOMERADA, 1 CAJÓN Y 1	\$ 1.00
138	51730207	ESCRITORIO EJECUTIVO DE MADERA AGLOMERADA, 1 CAJÓN Y 1	\$ 1.00
139	51730208	ESCRITORIO EJECUTIVO DE MADERA AGLOMERADA, 1 CAJÓN Y 1	\$ 1.00
140	51730209	ESCRITORIO EJECUTIVO DE MADERA AGLOMERADA, 1 CAJÓN Y 1	\$ 1.00
141	51730211	ESCRITORIO TIPO SECRETARIAL, PATAS CROMADAS, CUBIERTA	\$ 1.00
142	51730719	ENGARGOLADORA DUAL TWIN BINDER S/ 40198 COLOR BEIGE	\$ 6,641.25
143	51730720	ESCRITORIO DE 1.60 X 80 UN CAJON MARCA ROAL CON LATERAL	\$ 5,876.50
144	51730222	MESA PARA COMPUTADORA ESTRUCTURA METÁLICA	\$ 1.00
146	51730224	ARCHIVERO METÁLICO MCA. CIMA SA, COLOR CAFÉ, 3 GAVETAS	\$ 1.00
148	51730237	SILLA SECRETARIAL RESPALDO MEDIO, TAPA DE PLÁSTICO, CON	\$ 769.35
149	51731086	ESCRITORIO DE 1.60X75 UN CAJON UNA GAVETA	\$ 3,565.00
150	51730238	ARCHIVERO DE MADERA AGLOMERADA DE 4 GAVETAS LINEA	\$ 3,553.50
151	51730721	ESCRITORIO DE 1.60X80 CON UN CAJON MARCA ROAL COLOR	\$ 3,979.00
152	51730239	MESA PARA JUNTAS MOD. DIRECCIÓN, MCA. EUROESPACIO, PATA	\$ 4,414.85
153	51730240	SILLÓN EJECUTIVO DE RESPALDO ALTO TAPIZADO EN TELA	\$ 1,608.85
155	51731221	SILLON EJECUTIVO EN TELA COLOR NEGRO Y RESPALDO DE	\$ 2,436.00
156	51730248	ESCRITORIO EJECUTIVO MODULAR PUNTA DE GOTA, MCA	\$ 10,676.60
157	51730249	SOFÁ RECEPCIÓN DE 1 PLAZA, FORRADO EN VINIPIEL COLOR	\$ 2,024.00
158	51730250	SOFÁ RECEPCIÓN DE 2 PLAZAS, FORRADO EN VINIPIEL COLOR	\$ 3,496.00
159	51730251	SILLÓN EJECUTIVO DE PIEL COLOR NEGRO, MCA. OFFICEHOME,	\$ 2,758.85
160	51730252	SILLÓN TIPO VISITA DE PIEL COLOR NEGRO, MCA. OFFICEHOME,	\$ 2,183.85
161	51730258	SILLA SECRETARIAL RESPALDO MEDIO, TAPA DE PLÁSTICO,	\$ 769.35
162	51730260	ARCHIVERO DE MADERA DE 4 GAVETAS, LINEA EJECUTIVA, COLOR	\$ 3,553.50
165	51730268	SILLA SECRETARIAL MODELO GENOVA, FORRADO EN TELA COLOR	\$ 369.00
166	51731122	TELEFONO NORTEL COLOR NEGRO NUMERO DE SERIE	\$ 5,798.84
167	51730270	VENTILADOR DE PEDESTAL DE 3 VELOCIDADES, MCA. LASKO, DE	\$ 249.00
168	51731090	PURIFICADOR DE AIRE HINTER MOD30547 S/3780	\$ 1.00
169	51730278	LIBRERO VERTICAL DE 5 ENTREPAÑOS DE 1.82X0.80X0.30 M DE	\$ 3,400.00
170	51730282	ARCHIVERO DE MADERA AGLOMERADA, 2 GAVETAS, DIM.	\$ 1,030.00
171	51730283	MINICOMPONENTE CON CAJA PARA 3 CD Y DOBLE DECK, MCA.	\$ 2,690.00
172	51730722	LATERAL IZQUIERDO DE 90X40 CON GAVETA IZQUIERDA MARCA	\$ 1,897.50
173	51731097	EXTINTOR HALLON 4.5 KGS.	\$ 1,218.00
174	51731098	EXTINTOR HALLON 4.5 KGS.	\$ 1,218.00
175	51731099	EXTINTOR 4.5 KGS.	\$ 1,218.00
176	51731100	EXTINTOR PQS 6.0 KGS.	\$ 910.60
177	51731101	EXTINTOR PQS 6.0 KGS.	\$ 910.60

Sistema Estatal de Evaluación
Relección de Bienes que Componen su Patrimonio
Ente Colegio de Educación Profesional Técnica del Estado de Sonora
del 1 de Enero al 31 de Marzo de 2015
(pesos)

ETCA-IV-16

TRIMESTRE: PRIMERO 2015

Código	Descripción del Bien	Valor <u>HISTORICO</u>
178	51730723 TELEFONO MARCA THOMSON TELMEX S/2705716348	\$ 632.50
179	51730724 TELEFO MARCA THOMSON TELMEX S/3001080948	\$ 632.50
180	51730725 TELEFONO THOMSOM TELMEX2706931348	\$ 632.50
181	51731148 SILLON RESPALDO ALTO, COLOR NEGRO MARCA REQUIEZ	\$ 6,496.00
182	51731106 MAQUINA DE ESCRIBIR GX-6750 SP	\$ 4,287.36
183	51730333 REFRIGERADOR DE 2 PUERTAS MCA. MABE, 9 FT3,	\$ 3,887.00
184	51730728 CREDENZA DE 1.80X40 ROAL CON GAVETAS COLOR NOGAL	\$ 4,577.00
185	51730338 AIRE ACONDICIONADO TIPO MINI SPLIT CON CONTROL REMOTO,	\$ 14,800.00
186	51730339 ARCHIVERO METÁLICO, 2 GAVETAS, COLOR NEGRO,	\$ 309.90
187	51730343 SILLA SECRETARIAL RESPALDO MEDIO TAPA DE PLÁSTICO,	\$ 615.48
188	51731108 SILLON EJECUTIVO TAPIZADO EN TELA COLOR NEGRO	\$ 3,662.12
189	51731149 FRIGOBAR MARCA GE	\$ 2,147.27
190	51731109 ESCRITORIO TIPO GRAPA 2 GAVETAS CAOBA/NEGRO	\$ 3,016.00
191	51730360 LIBRERO DE MADERA DE DOS PIEZAS, 3 ENTREPAÑOS, 9	\$ 14,691.25
192	51730371 TRITUTADORA DE DOCUMENTOS MCA. FELLOWES, MOD PS70-2 S/	\$ 1,399.00
193	51730372 ARCHIVERO METÁLICO DE 2 GAVETAS COLOR NEGRO,	\$ 299.49
194	51731110 LIBRERO CAOBA 5 ENTREPAÑOS PUERTAS CRISTAL	\$ 7,505.20
195	51731111 CONJUNTO MODULAR TIPO GOTA C/LIB SOBREPUESTO COLOR	\$ 11,136.00
196	51730380 SILLON EJECUTIVO RECLINABLE, ALTURA VARIABLE, CON BRAZOS,	\$ 1,129.00
199	51730383 CREDENZA EJECUTIVA MCA. EUROESPACIO COLOR NEGRO,	\$ 4,352.75
200	51730391 MESA RECTANGULAR PLEGABLE, CUBIERTA DE PLÁSTICO,	\$ 848.21
201	51730392 SILLA SECRETARIAL GIRATORIA, ALTURA VARIABLE, PATAS CON	\$ 565.03
202	51731112 SILLON EJECUTIVO REGENCY RESPALDO ALTO, EN PIEL NEGRO	\$ 4,747.88
204	51730397 ESCRITORIO SEMIEJECUTIVO TIPO MODULAR CON CREDENZA Y	\$ 3,198.99
205	51730399 SILLA RECEPCIÓN TIPO ITALIANA, CON BRAZOS, FORRADA EN	\$ 530.02
206	51730400 SILLA RECEPCIÓN TIPO ITALIANO, CON BRAZOS, FORRADO EN	\$ 530.10
207	51730401 ARCHIVERODE MADERA 1 CAJON UNA GAVETA COLOR NEGRO	\$ 539.11
209	51730403 VENTILADOR DE PEDESTAL DE 18" MCA. WINDCHASER	\$ 194.87
210	51730404 VENTILADOR DE PEDESTAL DE 18" MCA. WINDCHASER	\$ 194.87
212	51730406 ARCHIVERO METÁLICO DE CUATRO GAVETAS COLOR GRIS,	\$ 2,498.99
213	51730408 SILLON SEMIEJECUTIVO GIRATORIO TIPO OPERADOR, CON	\$ 1,471.50
214	51730410 ESCRITORIO SEMIEJECUTIVO TIPO MODULAR CON CREDENZA Y	\$ 3,198.99
215	51730415 CAJA FUERTE DE COMBINACIÓN DIGITAL MCA. SNTRY, MODELO	\$ 1,735.44
216	51730416 ESCRITORIO SEMIEJECUTIVO TIPO MODULAR CON CREDENZA	\$ 3,225.29
218	51730420 SILLA PARA COMPUTADORA ESTRUCTURA METÁLICA FORRADAS	\$ 154.10
219	51730430 ARCHIVERO METALICO DE CUATRO GAVETAS COLOR NEGRO,	\$ 2,242.68
220	51730431 ARCHIVERO METALICO DE CUATRO GAVETAS COLOR NEGRO, MCA	\$ 2,242.68
221	51730432 PANTALLA DE PROYECCIÓN ELÉCTRICA, MCA. INDIANA, MOD.	\$ 1.00
222	51731115 MUEBLE COMPUESTO DE MADERA DE ALDER COLOR CAOBA	\$ 8,096.00
223	51730445 SILLAS APILABLES DE ESTRUCTURA METÁLICA CROMADA,	\$ 109.25
224	51730446 SILLA APILABLE ESTRUCTURA METALICA CROMADA FORRADA EN	\$ 109.25
225	51730453 ENGARGOLADORA MANUAL PARA ARILLO METÁLICO, MCA. GBC	\$ 4,648.88
226	51730458 PIZARRON DE CORCHO MARCO DE ALUMINIO, DIMENSIONES	\$ 1.00
228	51730471 PINTARRON CON MARCO DE ALUMINIO DE 1.60 X 0.90 M.	\$ 1.00
229	51731117 MUEBLE DE MADERA ALDER Y MDF ENCHAPADO EN OKUME	\$ 8,748.05
230	51730480 VENTILADOR DE PEDESTAL DE TRES VELOCIDADES , MCA. LASKO	\$ 339.00
231	51730502 ESCRITORIO EJECUTIVO METÁLICO, 4 CAJONES 1 GAVETA, PATAS	\$ 1,501.25
232	51730503 ESCRITORIO SEMIEJECUTIVO METÁLICO 4 CAJONES 1 GAVETA,	\$ 1,436.35
234	51730514 ENFRIADOR DE AGUA MCA. ADDICO, MOD. 805AU, SERIE	\$ 1,999.01
235	51730516 ENFRIADOR DE AGUA MCA. ADDICO, MOD. 805AU, SERIE	\$ 2,053.92
236	51731150 CAMARA DE SEGURIDAD CAMDLK D-LINK INALAM CSD 920	\$ 1,677.36

Sistema Estatal de Evaluación
Relección de Bienes que Componen su Patrimonio
Ente Colegio de Educación Profesional Técnica del Estado de Sonora
del 1 de Enero al 31 de Marzo de 2015
(pesos)

ETCA-IV-16

TRIMESTRE: PRIMERO 2015

Código		Descripción del Bien	Valor <u>HISTORICO</u>
237	51731151	CAMARA DE SEGURIDAD CAMDLK D-LINK INALA CSD 920	\$ 1,677.36
238	51730521	MESA RECTANGULAR PLEGABLE CUBIERTA DE PLÁSTICO,	\$ 1,297.95
240	51731121	EQUIPO MINISPLIT 01 TONELADA MARCA YORK NUMERO DE SERIE	\$ 5,220.00
242	51730538	ARCHIVERO METALICO 4 GABETAS COLOR BEIGE	\$ 2,448.99
243	51730539	ARCHIVERO METALICO 4 GAVETAS COLOR NEGRO MARCA HIRSH	\$ 2,448.99
245	51731152	CAMARA DE SEGURIDAD D-LINK INALAM CSD 920	\$ 1,677.36
246	51730543	ARCHIVERO MADERA COLOR NEGRO, DOS GAVETAS, DIM.	\$ 1,359.00
249	51731153	CAMARA DE SEGURIDAD D-LINK INALAM CSD 920	\$ 1,677.36
250	51731154	CAMARA DE SEGURIDAD D-LINK INALAM CSD 920	\$ 1,677.36
251	51730554	ARCHIVERO METALICO MARCA HIRSH COLOR ALMENDRA 4	\$ 2,449.00
252	51730555	ARCHIVERO MARCA HIRSH 4 GAVETAS COLOR NEGRO	\$ 2,999.00
253	51730556	ARCHIVERO METALICO MARCA HIRSH 4 GAVETAS COLOR NEGRO	\$ 2,999.00
255	51730564	ESCRITORIO SEMIEJECUTIVO MARCA KAPSE DE 140 X .70 1 CAJON	\$ 2,298.85
256	51730566	SILLAS GENOVA TAPIZADAS EN COLOR NEGRO	\$ 298.00
257	51730648	ESCRITORIO SEMIEJECUTIVO TIPO MODULAR CON CREDENZA Y	\$ 1.00
258	51730653	SILLON EJECUTIVO RESPALDO BAJO MARCA REQUIEZ EN TELA	\$ 2,478.25
259	51730654	SILLON EJECUTIVO RESPALDO BAJO MARCA REQUIEZ EN COLOR	\$ 2,478.25
260	51730655	SILLON EJECUTIVO RESPALDO BAJO MARCA REQUIEZ EN CTELA	\$ 2,478.25
261	51730656	SILLON EJECUTIVO RESPALDO BAJO MARCA REQUIEZ EN TELA	\$ 2,478.25
262	51730657	SILLON EJECUTIVO RESPALDO BAJO MRCA REQUIEZ EN TELA	\$ 2,478.25
263	51730658	SILLON EJECUTIVO RESPALDO BAJO MARCA REQUIEZ EN TELA	\$ 2,478.25
264	51730659	SILLON EJECUTIVO RESPALDO BAJO MARCA REQUIEZ EN TELA	\$ 2,478.25
265	51730660	SILLON EJECUTIVO RESPALDO BAJO MARCA REQUIEZ EN TELA	\$ 2,478.25
266	51730661	SILLON EJECUTIVO RESPALDO BAJO MARCA REQUIEZ EN TELA	\$ 2,478.25
267	51730662	SILLON EJECUTIVO RESPALDO BAJO MARCA REQUIEZ EN TELA	\$ 2,478.25
268	51730663	SILLON EJECUTIVO RESPALDO BAJO MARCA REQUIEZ EN TELA	\$ 2,478.25
269	51730664	SILLON EJECUTIVO RESPALDO BAJO MARCA REQUIEZ EN TELA	\$ 2,478.25
270	51730665	SILLON EJECUTIVO RESPALDO BAJO MARCA REQUIEZ EN TELA	\$ 2,478.25
271	51730666	SILLON EJECUTIVO RESPALDO BAJO MARCA REQUIEZ EN TELA	\$ 2,478.25
272	51730667	SILLON EJECUTIVO RESPALDO BAJO MARCA REQUIEZ EN TELA	\$ 2,478.25
273	51730668	SILLON EJECUTIVO RESPALDO BAJO MARCA REQUIEZ EN TELA	\$ 2,478.25
274	51730669	SILLON EJECUTIVO RESPALDO BAJO MARCA REQUIEZ EN TELA	\$ 2,478.25
275	51730670	SILLON EJECUTIVO RESPALDO BAJO MARCA REQUIEZ EN TELA	\$ 2,478.25
276	51730671	ARCHIVERO 3 GAVETAS MARCA ROAL EN COLOR NOGAL	\$ 3,128.00
277	51730672	ARCHIVERO 3 GAVETAS MARCA ROAL EN COLOR NOGAL	\$ 3,128.00
278	51730673	ARCHIVERO 3 GAVETAS MARCA ROAL EN COLOR NOGAL	\$ 3,128.00
279	51730674	ARCHIVERO 3 GAVETAS MARCA ROAL EN COLOR NOGAL	\$ 3,128.00
280	51730675	ARCHIVERO 3 GAVETAS MARCA ROAL EN COLOR NOGAL	\$ 3,128.00
281	51730676	ARCHIVERO 3 GAVETAS MARCA ROAL EN COLOR NOGAL	\$ 3,128.00
282	51730677	ARCHIVERO 3 GAVETAS MARCA ROAL EN COLOR NOGAL	\$ 3,128.00
283	51730678	ARCHIVERO 3 GAVETAS MARCA ROAL EN COLOR NOGAL	\$ 3,128.00
284	51730679	ARCHIVERO DE 3 GAVETAS MARCA ROAL EN COLOR NOGAL	\$ 3,128.00
285	51730680	ARCHIVERO DE 3 GAVETAS MARCA ROAL EN COLOR NOGAL	\$ 3,128.00
286	51730681	ARCHIVERO DE 3 GAVETAS MARCA ROAL EN COLOR NOGAL	\$ 3,128.00
287	51730682	ARCHIVERO DE 3 GAVETAS MARCA ROAL EN COLOR NOGAL	\$ 3,128.00
288	51730683	ARCHIVERO DE 3 GAVETAS MARCA ROAL EN COLOR NOGAL	\$ 3,128.00
289	51730684	ARCHIVERO DE 3 GAVETAS MARCA ROAL EN COLOR NOGAL	\$ 3,128.00
290	51730685	ARCHIVERO DE 3 GAVETAS MARCA ROAL EN COLOR NOGAL	\$ 3,128.00
291	51730686	ARCHIVERO DE 3 GAVETAS MARCA ROAL EN COLOR NOGAL	\$ 3,128.00
292	51730687	ARCHIVERO 3 GAVETAS MARCA ROAL EN COLOR NOGAL	\$ 3,128.00
293	51730688	ARCHIVERO 3 GAVETAS MARCA ROAL COLOR NOGAL	\$ 3,128.00

K 4

Sistema Estatal de Evaluación
 Relección de Bienes que Componen su Patrimonio
 Ente Colegio de Educación Profesional Técnica del Estado de Sonora
 del 1 de Enero al 31 de Marzo de 2015
 (pesos)

ETCA-IV-16

TRIMESTRE: PRIMERO 2015

Código	Descripción del Bien	Valor <u>HISTORICO</u>	
294	51730689	ESCRITORIO DE 1.60 X80 1 CAJON ROAL COLOR NOGAL INCLUYE	\$ 6,463.00
295	51730690	CREDENZA DE 1.60 X 40 C GAV MARCA ROAL COLOR NOGAL	\$ 4,485.00
296	51730692	ABANICO DE TECHO CONTRACTOR CHICO 52 "	\$ 799.00
297	51730693	ESTANTE METALICO CON 5 CHAROLAS 40 X85	\$ 402.50
298	51730732	AIRE ACONDICIONADO DE 1 TON VENTANA MARCA MIRAGE S/ 1209	\$ 3,250.01
299	51731128	CREDENZE EJECUTIVA MELAMINA COLOR CAHOBA NEGRO PARA	\$ 4,535.60
300	51730800	8 MESAS MODULARES COLOR CHERRY DE 1.50 X .60 MTS 4	\$ 44,735.00
301	51730801	SILLON EJECUTIVO TAPIZADO CON TELA NEGRA CON SISTEMA	\$ 2,765.64
303	51730805	SILLON EJECUTIVO TRABAJO BAJO REQUIEZ COLOR NEGRO	\$ 3,122.25
304	51730806	SILLA TIPO VISITA REQIEZ EN TELA COLOR NEGRO	\$ 563.50
305	51730807	SILLON EJECUTIVO TRABAJO BAJO REQUIEZ COLOR NEGRO	\$ 3,122.25
306	51730808	SILLON EJECUTIVO REQUIEZ COLOR NEGRO	\$ 3,122.25
307	51730809	SILLON EJECUTIVO REQUIEZ COLOR NEGRO	\$ 3,122.25
308	51730810	MINI SPLIT 1 TONELADA MARCA MIRAGE PARA REMODELACION	\$ 4,500.00
309	51730811	MULTISPLIT DE 3TONELADAS 1.5 X 1.5 SERIE 607KAG500079 Y	\$ 14,300.00
311	51730813	CONJUNTO SECRETARIAL DE 1.60X 60 CON LATERAL 90X45 EN	\$ 3,220.00
312	51730814	ARCHIVERO DE 4 GAVETAS TAMAÑO OFICO COLOR CAOBA	\$ 4,347.00
313	51730815	SILLA DE VISITA FORRADA EN COLOR NEGRO	\$ 638.25
314	51730817	LIBRERO VERT DE 1.20X 1.80 COLOR CAOBA	\$ 3,220.00
315	51730818	FRIGOBAR MARCA SANYO CROMADO NEGRO S/07050448 MOD	\$ 2,100.00
316	51731157	MINISPLIT DE 1.0 TOMNELADAS MCA. RHEMM MODELO KF35G/A	\$ 4,200.00
317	51731158	MINISPLIT DE 1.0 TONELADAS MARCA RHEMM MODELO KF35G/A	\$ 4,200.00
318	51731159	MINISPLI DE 1.0 TONELADAS MCA. RHEMM MODELO KF35G/A SOLO	\$ 4,200.00
319	51730851	CREDENZA DE 1.80X40 ROAL CON GAVETAS COLOR NOGAL	\$ 4,577.00
320	51730852	SILLAS GENOVA TAPIZADAS EN COLOR NEGRO	\$ 298.00
322	51730854	SILLA GENOVA TAPIZADAS EN TELA COLOR NEGRO	\$ 298.00
323	51730855	SILLA PARA COMPUTADORA ESRUCTURA METALICA FORRADAS	\$ 154.10
326	51730859	SILLA VISITA ECON. REQUIEZ 1060 FORRADA EN TELA NEGRA	\$ 580.75
327	51730860	SILLA VISITA ECON. REQUIEZ 1060 FORRADA EN TELA COLOR	\$ 580.75
328	51730861	SILLA DE VISITA FORRADA EN TELA COLOR NEGRO	\$ 638.25
329	51730862	SILLA DE VISITA FORRADA EN TELA COLOR NEGRO	\$ 638.25
330	51730863	SILLA DE VISITA FORRADA EN TELA COLOR NEGRO	\$ 638.25
331	51730866	ESCRITORIO SEMIEJECUTIVO DE 1.60 X 75 COLOR CAOBA UN	\$ 3,423.55
332	51730867	ARCHIVERO VERTICAL DE TRES GAVETAS COLOR CAOBA	\$ 3,113.05
333	51730868	SILLON SEMIEJECUTIVO CON TRES PALANCAS DE POSICIONES	\$ 3,231.50
334	51730870	SILLON TIPO VISITA DE PIEL COLOR NEGRO MARCA OFFICEHOME,	\$ 2,183.85
335	51730871	SILLA RECEPCIÓN TIPO ITALIANA CON BRAZOS FORRADA EN TELA	\$ 530.02
336	51730872	SILLON EJECUTIVO TRABAJO BAJO REQUIEZ TELA NEGRA	\$ 2,478.25
337	51730873	SILLON EJECUTIVO TRABAJO BAJO REQUIEZ TELA NEGRA 1030	\$ 2,478.25
338	51730874	SILLON EJECUTIVO TRABAJO BAJO REQUIEZ TELA NEGRA 1030	\$ 2,478.25
339	51730875	SILLON EJECUTIVO TRABAJO BAJA REQUIEZ TELA NEGRA 1030	\$ 2,478.25
340	51730876	SILLON EJECUTIVO TRABAJO BAJO REQUIEZ TELA NEGRA 1030	\$ 2,478.25
341	51730877	SILLON EJECUTIVO TRABAJO BAJO REQUIEZ TELA NEGRA 1030	\$ 2,478.25
342	51730878	SILLON EJECUTIVO TRABAJO BAJO REQUIEZ TELA NEGRA 1030	\$ 2,478.25
343	51730879	SILLON EJECUTIVO TAPIZADO CON TELA NEGRA CON SISTEMA	\$ 2,765.64
344	51730880	SILLON EJECUTIVO TAPIZADO CON TELA COLOR NEGRA SISTEMA	\$ 2,765.64
345	51730881	SILLON EJECUTIVO TAPIZADO CON TELA NEGRA CON SISTEMA	\$ 2,765.64
346	51730882	SILLON EJECUTIVO TAPIZADO CON TELA NEGRA CON SISTEMA	\$ 2,765.64
347	51730883	SILLON EJECUTIVO TAPIZADO CON TELA NEGRA CON SISTEMA	\$ 2,765.64
348	51730884	SILLON EJECUTIVO TAPIZADO EN TELA NEGRA CON SISTEMA	\$ 2,765.64
349	51730885	SILLON EJECUTIVO TAPIZADO EN TELA NEGRA CON SISTEMA	\$ 2,765.64

Sistema Estatal de Evaluación
Relección de Bienes que Componen su Patrimonio
Ente Colegio de Educación Profesional Técnica del Estado de Sonora
del 1 de Enero al 31 de Marzo de 2015
(pesos)

ETCA-IV-16

TRIMESTRE: PRIMERO 2015

Código		Descripción del Bien	Valor <u>HISTORICO</u>
350	51730886	SILLON EJECUTIVO TAPIZADO EN TELA COLOR NEGRA CON	\$ 2,765.64
351	51730887	SILLON EJECUTIVO TAPIZADO EN TELA COLOR NEGRA SISTEMA	\$ 2,765.64
352	51730888	SILLON EJECUTIVO TAPIZADO EN TELA COLOR NEGRA CON	\$ 2,765.64
353	51730889	SILLON EJECUTIVO TAPIZADO CON TELA NEGRA CON SISTEMA	\$ 2,765.64
354	51730890	SILLON EJECUTIVO TAPIZADO EN TELA COLOR NEGRO CON SISTE	\$ 2,765.64
355	51730891	SILLON EJECUTIVO TAPIZADO EN TELA NEGRA CON SISTEMA	\$ 2,765.64
356	51730892	SILLON EJECUTIVO TAPIZADO EN TELA COLOR NEGRA CON	\$ 2,765.64
357	51730893	SILLON EJECUTIVO TAPIZADO EN TELA COLOR NEGRO CON	\$ 2,765.64
358	51730894	SILLON EJECUTIVO TAPIZADO EN TELA COLOR NEGRO CON	\$ 2,765.64
359	51730895	SILLON EJECUTIVO TAPIZADO EN TELA COLOR NEGRO CON	\$ 2,765.64
360	51730896	SILLON EJECUTIVO TAPIZADO EN TELA COLOR NEGRO CON	\$ 2,765.64
361	51730897	SILLON EJECUTIVO TAPIZADO EN TELA COLOR NEGRO CON	\$ 2,765.64
362	51730898	SILLA GENOVA TAPIZADAS EN COLOR NEGRO	\$ 298.00
363	51730899	SILLA GENOVA TAPIZADA EN COLOR NEGRO	\$ 298.00
364	51730900	SILLA GENOVA TAPIZADA EN COLOR NEGRO	\$ 298.00
365	51730901	SILLA GENOVA TAPIZADA EN COLOR NEGRO	\$ 298.00
366	51730902	SILLA PARA COMPUTADORA ESTRUCTURA METALICA FORRADA EN	\$ 154.10
367	51730903	SILLA VISITA ECON. REQUIEZ 1060 FORRADA EN TELA NEGRA	\$ 580.75
369	51730905	SILLA SECRETARIAL MODELO GENOVA FORRADA EN TALA COLOR	\$ 369.00
370	51730906	SILLA GENOVA TAPIZADA EN COLOR NEGRO	\$ 298.00
373	51730910	ARCHIVERO METALICO DE 2 GAVETAS COLOR NEGRO	\$ 299.49
374	51730912	MESA RECTANGULAR PLEGABLE CUBIERTA DE PLASTICO	\$ 848.21
375	51730913	MESA RECTANGULAR PLEGABLE CUBIERTA DE PLASTICO	\$ 848.21
376	51730914	MESA RECTANGULAR PREGABLE CUBIERTA DE PLASTICO	\$ 848.21
377	51730915	SILLA RECEPCIÓN TIPO ITALIANO CON BRAZOS FORRADA EN TELA	\$ 530.10
378	51730921	SILLA TIPO VISITA REQUIEZ EN TELA COLOR NEGRO	\$ 563.50
380	51731036	BOMBA SUMERGIBLE S/BAM1/60/230 CAST	\$ 3,889.50
381	51731160	MINISPLIT 1.0 TONELAS MCA. RHEMM MODELO KF35G/A SOLO FRIO	\$ 4,200.00
382	51730933	ESCRITORIO SEMIEJECUTIVO DE 1.60 X75 COLOR CAOBA UN	\$ 3,423.55
383	51730934	ESCRITORIO SEMIEJECUTIVO DE 1.60 X 75 COLOR CAOBA UN	\$ 3,423.55
384	51730935	ESCRITORIO SEMIEJECUTIVO DE 1.60X 75 COLOR CAOBA UN	\$ 3,423.55
385	51730946	ARCHIVERO VERTICAL TRES GAVETAS COLOR CAOBA	\$ 3,113.05
386	51730947	ARCHIVERO VERTICAL TRES GAVETAS COLOR CAOBA	\$ 3,113.05
387	51730948	ARCHIVERO VERTICAL DE TRES GAVETAS COLOR CAOBA	\$ 3,113.05
388	51730959	SILLON SEMIEJECUTIVO CON TRES PALANCAS DE POSICIÓN CON	\$ 3,231.50
389	51730960	SILLON SEMIEJECUTIVO CONTRES PALANCAS DE POSICIÓN CON	\$ 3,231.50
390	51730961	SILLON SEMIEJECUTIVO CON TRES PALANCAS DE POSICIÓN CON	\$ 3,231.50
396	51730973	ESTANTE METALICO CON CINCO CHAROLAS DE 40X85	\$ 402.50
397	51730974	ESTANTE METALICO CON CINCO CHAROLAS DE 40X85	\$ 402.50
398	51730975	ESTANTE METALICO CON CINCO CHAROLAS DE 40X85	\$ 402.50
399	51730976	ESTANTE METALICO CON CINCO CHAROLAS DE 40X85	\$ 402.50
400	51730977	SILLA PARA COMPUTADORA ESTRUCTURA METALICA FORRADA EN	\$ 154.10
402	51730979	CONJUNTO SECRETARIAL DE 1.60X60 CON LATERAL DE 90 X45	\$ 3,220.00
403	51730980	AIRE ACONDICIONADO DE 1 TONELADA MARCA MIRAGE S/0345	\$ 3,250.01
404	51730981	SILLA VISITA ELIPTICA OFFIHO TELA NEGRA	\$ 506.00
405	51730982	SILLA VISITA ELIPTICA OFFIHO TELA NEGRA	\$ 506.00
406	51730983	SILLA VISITA ELIPTICA PFFIHO TELA NEGRA	\$ 506.00
407	51730984	SILLA VISITA ELIPTICA OFFIHO TELA NEGRA	\$ 506.00
408	51730985	SILLA VISITA ELIPTICA OFFIHO TELA NEGRA	\$ 506.00
409	51730986	SILLA VISITA ELIPTICA OFFIHO TELA NEGRA	\$ 506.00
410	51730987	SILLA VISITA ELIPTICA OFFIHO TELA NEGRA	\$ 506.00

Sistema Estatal de Evaluación
Relección de Bienes que Componen su Patrimonio
Ente Colegio de Educación Profesional Técnica del Estado de Sonora
del 1 de Enero al 31 de Marzo de 2015
(pesos)

ETCA-IV-16

TRIMESTRE: PRIMERO 2015

Código		Descripción del Bien	Valor <u>HISTORICO</u>
411	51730988	SILLA VISITA ELIPTICA OFFIHO TELA NEGRA	\$ 506.00
412	51730989	SILLA VISITA ELIPTICA OFFIHO TELA NAGRA	\$ 506.00
413	51730996	ESCRITORIO EJECUTIVO DE 1.80 DOS CAJONES MARCA ROAL	\$ 6,555.00
414	51730997	ARCHIVERO DE TRES GAVETAS MARCA ROLA COLOR CAOBA	\$ 3,312.00
415	51730998	ARCHIVERO TRE GAVETAS MARCA ROAL COLOR CAOBA	\$ 3,312.00
416	51730999	LIBRERO DE OFICINA 195X40 M. COLOR NOGAL MARCA CAOBA	\$ 4,255.00
417	51731000	LIBRERO DE OFICINA 195X40 MARCA ROAL COLOR CAOBA	\$ 4,255.00
418	51731001	ESCRITORIO DE 1.60X80 2 CAJONES MARCA ROAL COLOR CAOBA	\$ 4,600.00
419	51731002	LATERAL ESCUADRA 90X40X75 IZQUIERDO CON DOS CAJONES	\$ 2,024.00
420	51731003	SILLON EJECUTIVO DE TRABAJO BAJO MARCA REQUIEZ T ONIX	\$ 3,231.50
421	51731004	SILLON EJECUTIVO TRABAJO BAJO REQUIEZ TIPO ONIX TRES	\$ 3,231.50
422	51731005	LIBRERO VERTICAL DE 1.20X1.80 DOS PUERTAS IDESA COLOR	\$ 3,680.00
423	51731006	LATERAL CON CUATRO CAJONES DE .40X.75X.75M. EN CAOBA Y	\$ 1,920.50
424	51731007	MESA MULTIUSOS DE .60X.50X.75 CAOBA NEGRO	\$ 1,253.50
425	51731008	MESA DE TRABAJO DE 2X.55X.75 ENCINO OSCURO MARCA INOVA	\$ 2,587.50
426	51731009	ESCRITORIO EJECUTIVO 4 GAVETAS 80X1.82 MARCA MILENIO	\$ 4,370.00
427	51731010	CREDENZA EJECUTIVA 182 MILENIO GEBEZA NATURAL NAT/OAK	\$ 2,875.00
428	51731011	LATERAL ESCUADRA 1.20X40 CON GAVETA MARCA ROAL ROBLE	\$ 2,461.00
429	51731012	MINISPLIT 1.5 TON MARCA MIRAGE SMCC-18213	\$ 6,070.00
430	51731014	FRIGOBAR SANYO S/ 10651	\$ 2,099.00
431	51731162	LECTORA CON CODIGO PARA TIMBRE/HOLOGRAMA DGP	\$ 9,744.00
432	51730740	TELEFONO MERIDIAN MOD. M3903 MCA NORTEL NETWORKS S7	\$ 2,802.55
433	51730742	FAX LASER L80 S/JJW88527 MCA CANON	\$ 2,937.00
434	51731186	PANTALLA LED 40 PULGADAS MCA. SAMSUNG FHD N/S	\$ 10,024.39
435	51730088	APARATO TELEFÓNICO, MCA. PANASONIC, MOD. KX-T2315, SERIE	\$ 885.50
436	51730702	TELEFONO MARCA NORTEL NETWORTSERIE OF926F	\$ 874.00
437	51731049	FAX LASER BROTHER MODEL BRT-FAX 2820 COPIADORA E	\$ 3,450.00
438	51730704	TELEFONO MARCA NORTEL NETWORKS S/114FE7	\$ 874.00
439	51730705	TELEFONO MARCA NORTEL NETWORKS S/C69DF	\$ 874.00
440	51730706	TELEFONO MARCA NORTEL NETWORKS NNTM 6Y0C89DF	\$ 874.00
441	51731095	TELEFONO MULTILINEAS PANTALLA GRANDE DIGITAL MARCA	\$ 5,829.12
442	51731120	MICROGRABADORA SONY N/S 1271943	\$ 1,605.02
444	51730226	UNIDAD TIPO CHEVY POP. 3 PUERTAS COLOR BLANCO BRILLANTE	\$ 74,990.00
445	51730762	REMOLQUE DE DOS EJES CAP. 3000KG UNA PUERTA LATERAL Y 2	\$ 37,500.00
446	51730785	PICKUP MARCA FORD F-250 COLOR BLANCO MOD 2006 S/	\$ 184,200.00
447	51730847	UNIDAD DE ARRASTRE PICK UP DODGE RAM 3500 MOD 1995 S/	\$ 50,250.00
448	51731146	PICK-UP CHEVROLET MODELO 1998, COLOR BLANCO NUMERO DE	\$ 1.00
449	51730352	VEHICULO SONORA, MCA. CHEVROLET, MOD. 2001, COLOR GRIS	\$ 345,000.00
450	51730567	VEHICULO TSURU GS II COLOR BLANCO AÑO 2004 SERIE	\$ 119,600.00
451	51731129	CAMIONETA RANGER FORD MODELO 2011 COLOR BLANCA 4	\$ 220,189.00
452	51730820	CAMIONETA FORD EXPLORER 4X2 XLT MODELO 2007 COLOR GRIS	\$ 339,200.00
453	51731057	GENERADOR DE 5500 WATS MODELO 030241 N/S 1016120070 CAST	\$ 8,626.75
454	51731059	ARMADURA MAKITA	\$ 2,185.00
455	51731187	MAQUINA SOLDADORA ELECTRICA	\$ 9,404.12
460	51731055	MOTO SIERRA STIHLMS 180 16 PULGADAS 274011876	\$ 2,700.00
461	51731170	PIZARRON INTERACTIVO MARCA PANASONIC MODELO UB-T880-C	\$ 29,077.00
463	51730643	UNIDAD MOVIL NO 79 EQUIPO DE CAPACITACION EN ELECTRONICA	\$ 297,611.81
464	51730644	UNIDAD MOVIL NO 84 EQUIPO DE CAPACITACION DE CERRAJERIA	\$ 348,250.00
465	51730645	UNIDAD MOVIL NO 86 EQUIPO DE CAPACITACION DE SERVICIOS	\$ 350,750.00
466	51730646	UNIDAD MOVIL NO 96 EQUIPO DE CAPACITACION PARA	\$ 632,500.00
467	51731219	HIDROLAVADORA RE98 MX 120V, 60W NUMERO DE SEIRE	\$ 3,023.38

Sistema Estatal de Evaluación
Relección de Bienes que Componen su Patrimonio
Ente Colegio de Educación Profesional Técnica del Estado de Sonora
del 1 de Enero al 31 de Marzo de 2015
(pesos)

ETCA-IV-16

TRIMESTRE: PRIMERO 2015

Código	Descripción del Bien	Valor <u>HISTORICO</u>
468	51730786 MARTILLO DEMOLEDOR MODELO HM1304B MARCA MAQUITA	\$ 13,915.00
469	51731130 UN BOTADOR ROMPEDOR SLAMMER JACK	\$ 2,500.53
470	51731131 BOTADOR ROMPEDOR SLAMMER JACK	\$ 2,494.00
471	51731037 SIERRA SABLE1 1/8 SERIE/ 037714	\$ 2,357.50
472	51731135 BANDERA NACIONAL ESTAMPADA	\$ 2,668.00
473	51731161 TECLADO PORTATIL MCA. YAMAHA N/S YBQL08202	\$ 2,958.00
474	51730763 MICROFONO INALAMBRICO UHF 550MHZ CON DOS MICROFONOS	\$ 2,500.00
475	51730619 MICROFONO DE SOLAPA SHURE INALAMBRICO SERIE 1212021257	\$ 3,680.00
476	51730620 VIDEO PROYECTOR MARCA SONY SERIE54172	\$ 19,999.00
477	51731054 PROYECTOR BENQ MODEL MP 721 S/PDA5700026SU0	\$ 13,789.51
478	51731171 CAÑON MARCA VIEW SONIC MODELO VS13307 SERIE	\$ 7,600.94
479	51731172 CAÑON MARCA VIEW SONIC MODELO VS13307 SERIE	\$ 7,600.94
480	51731173 CAÑON MARCA VIEW SONIC MODELO VS13307 SERIE	\$ 7,600.94
482	51731102 CAMARA PANASONIC VC SDRS2 N/S S91A11560	\$ 4,227.00
484	51731132 PANTALLA LCD 32" MARCA VIZIO	\$ 5,037.00
485	51731015 VIDEO PROYECTOR SONY MODELO VPL-CX21 N/S 2041251	\$ 16,998.00
486	51731017 VIDEOPROYECTOR EPSON MOD-EMP-55 N/S JX4F816567L	\$ 7,469.10
487	51731018 MONTADOR DE PANTALLA	\$ 6,699.00
488	51731019 TELEVISION SONY DE 40 PULGADAS KDL -40S300	\$ 17,999.00
489	51731204 MULTIFUNCIONAL HP LASER LASER PRO 200 COLOR MFP NUMERO	\$ 5,566.84
490	51731188 IMPRESORA LASER LEXMARL SERIE 72B65KF	\$ 3,698.55
491	51730626 SCANNER HP MODELO SCAN JET 5590 SERIE CN46ST6093	\$ 5,290.00
492	51731073 IMPRESORA DESKJET HP 6940 S/ C8970A	\$ 2,127.50
493	51731074 IMPRESORA EPSON FX-890 S/64705	\$ 6,290.50
494	51731075 IMPRESORA EPSON FX 890 S/E8BY364780	\$ 6,290.50
495	51731142 MULTIFUINCIONAL LASER HO TIPO CM1415FNW	\$ 9,989.92
497	51731193 IMPRESORA HP DESKJET INK ADVANTAGE MODELO 315 N/SERIE	\$ 1,844.40
498	51731194 IMPRESORA HP OFFICEJET PRO 8600 N/SERIE CN2C7CXGN5	\$ 3,304.26
499	51731215 IMPRESORA MULTIFUNCIONAL OFFICEJET PRO 8600 NUMERO DE	\$ 2,610.00
500	51731216 MULTIFUNCIONAL OFFICEJET PRO 8600 CON NUMERO DE SERIE	\$ 2,610.00
501	51731217 MULTIFUNCIONAL HP OFFICE JET PRO CON NUMERO DE SERIE	\$ 2,610.00
502	51731218 MULTIFUNCIONAL HP OFFICEJET PRO 8600 CON NUMERO DE	\$ 2,610.00
503	51731093 IMPRESORA HP MODELO D4360 DESKJET NUMJERO DE SERIE	\$ 862.50
505	51731103 IMPRESORA LASERJET P2055DN N/S CNB9N92711	\$ 10,799.53
506	51731104 IMPRESORA HP LASERJET P1505N N/S VND3C72270	\$ 3,781.60
507	51731222 IMPRESORA DE CREDENCIALES MARCA FARGO MODELO DTC	\$ 86,884.00
508	51731223 MULTIFUNCIONAL HP LASERJET PRO 200 COLOR MFP M276NW	\$ 7,714.00
509	51731114 IMPRESORA OFFICEJET 6000N CB051A N/S MY9CL2J22P	\$ 1,844.40
510	51731116 IMPRESORA HP OFFICEJET 6000N CB051A N/S MY9CL2J22R	\$ 1,844.40
512	51730553 IMPRESORA HP LASERTJET MODELO 1150 SERIE. SCNBB064341	\$ 3,427.00
513	51731126 IMPRESORA EPSON STYLUS TX600FW N/S KXNY005496	\$ 3,478.84
515	51730803 IMPRESORA EPSON C87 DESKJET 1200DPI SERIE 7Y111250	\$ 1,322.50
518	51730832 IMPRESORA LASERJET HP2605PN COLOR S/ CNGC72N00F	\$ 5,635.00
519	51731133 IMPRESORA FARGO DTC 550 N/S B0340008	\$ 119,000.00
520	51731016 MULTIFUNCIONAL HP OJ PROL76 N/S MY75E5434V	\$ 3,689.10
521	51731021 IMPRESORA EPSON FX 890 S/EBBY327503	\$ 5,050.80
522	51731022 IMPRESORA HO DESKJET 6940 S/ SMY82KCS05W	\$ 1,552.50
523	51731023 IMPRESORA PHASER 6360 DT LASER PRINTER S/DBY167461G	\$ 30,984.32
524	51731181 IMPRESORA HP OFFICEJET PRO 8600 PLUS SERIE CN228A5073	\$ 4,988.00
525	51731182 MULTIFUNCIONAL HP N/S CNJ6D2MQCD	\$ 8,932.00
526	51731168 CAMARA FOTOGRAFICA DIGITAL MARCA LUMIX N/S WPZCB001581	\$ 2,299.00

N F

Sistema Estatal de Evaluación
Relección de Bienes que Componen su Patrimonio
Ente Colegio de Educación Profesional Técnica del Estado de Sonora
del 1 de Enero al 31 de Marzo de 2015
(pesos)

ETCA-IV-16

TRIMESTRE: PRIMERO 2015

Código		Descripción del Bien	Valor <u>HISTORICO</u>
527	51731082	CAMARA CANON S/7311	\$ 15,415.23
528	51730825	CAMARA DIGITAL SONY S/88709 MOD. DSC-T100/F33	\$ 6,034.69
529	51731087	MESABANCO DE RESINA ESTRUCTURA METALICA COLOR AZUL	\$ 41,078.00
530	51731089	MESA PARA MAESTRO DE PLASTICO INYECTADO ESTRUCTURA	\$ 3,301.65
531	51730990	MESABANCO TUBULAR DE RESINA TIPO RAQUETA EN COLOR	\$ 33,557.20
532	51730992	MESA PARA MAESTRO EN COLOR VERDE	\$ 1,810.10
533	51730993	PINTARRON DE 1.20X2.40	\$ 3,627.10
534	51731205	MINISPLIT DE 1.0 TONELADAS MARCA MIRAGE	\$ 3,714.01
535	51731227	EN SINTACEPTES MINI SPLIT DE 2.0 TONELADAS MCA. MIDEA	\$ 8,990.00
536	51731195	1 MINISPLI DE 1.0 TONELADAS MIRAGE ABSOLUT, SERIE	\$ 3,728.00
537	51731228	SINTACEPTES MINISPLIT DE 1.0 TONS. MCA. MIDEA	\$ 5,309.99
538	51731229	SINTACEPTES MINISPLIT DE 1.0 TON. MCA. MIDEA EVAPORADORA	\$ 5,309.99
539	51731230	SINTACEPTES MINISPLIT DE 1.0 TONS. MCA. MIDEA EVAPORADORA	\$ 5,309.99
540	51731184	MINISPLIT 1.0 TONELADAS MARCA JAPANDO S/F 220V N/S	\$ 3,712.50
542	51731224	SERIE DE MONITOR CN-0D176P-64180-07V-OE9M Y NUMERO DE	\$ 12,644.00
544	51730744	MONITOR DE 17" MCA SAMSUNG S7 MJ17HV6Y607416T	\$ 3,950.00
545	51730746	COMPUTADORA LANIX CPU 00507219160 TECLADO 02522002927	\$ 11,603.50
546	51730747	COMPUTADORA LANIX CPU 00507219136 PANTALLA 42A4S00789	\$ 11,603.50
547	51730748	COMPUTADORA LANIX CPU 00507219123 PANTALLA 52ADS00161	\$ 11,603.50
549	51730750	COMPUTADORA LANIX CPU 00507219169 PANTALLA 49ADS00929	\$ 11,603.50
550	51730751	COMPUTADORA LANIX CPU 00507219190 PANTALLA 45A4S00138	\$ 11,603.50
551	51730752	COMPUTADORA LANIX CPU 00508222064 PANTALLA 57ADS01044	\$ 11,603.50
552	51730753	COMPUTADORA LANIX CPU 00507219122 PANTALLA 38A4S01036	\$ 11,603.50
553	51730754	COMPUTADORA LANIX CPU 00507219101 PANTALLA 44A4S00592	\$ 11,603.50
554	51730755	COMPUTADORA LANIX CPU 00507219117 MONIT SAMSUNG 416T	\$ 11,603.50
555	51730756	COMPUTADORA LANIX CPU 00508221979 PANTALLA	\$ 11,603.50
556	51730757	COMPUTADORA LANIX CPU 00507219165 PANTALLA 57AD500337	\$ 11,603.50
557	51730759	COMPUTADORA LANIX CPU 00507219124 PANTALLA 02242000376	\$ 11,603.50
558	51730760	COMPUTADORA LANIX CPU 00507219164 PANTALLA 57AD500325	\$ 11,603.00
559	51730761	COMPUTADORA LANIX CPU 00508221984 PANTALLA	\$ 11,603.50
560	51730770	NOBREAK TRIPPLITE NO 00187 (PARA BAJA)	\$ 819.00
561	51730771	NOBREAK TRIPPLITE NO 00759	\$ 819.00
562	51731169	SWITH COMPACT GIGABIT CISCO SMALL BUSSINES, MOD. SG102-24	\$ 7,186.20
563	51731225	COMPUTADORA MARCA DELL MODELO VOSTRO N/S MONITOR	\$ 12,644.00
564	51731063	COMPUTADORA MINI TORRE HP CPU/ 90002 MONITOR/ S3NC	\$ 11,270.00
565	51731189	COMPUTADORA DE ESCRITORIO MARCA COMPAX SERIE	\$ 7,685.04
566	51730711	TARJETA CISCO WIC DE PUERTO SERIAL PARA ROUTER S/ 15595	\$ 5,728.22
567	51731190	COMPUTADORA DE ESCRITORIO MARCA COMPAX SERIE	\$ 7,685.03
569	51731226	COMPUTADORA DELL MODELO VOSTRO CPU N/S HVLBNN1 Y	\$ 12,644.00
570	51731064	COMPUTADORA MINI TORRE HP CPU/90044 PANTALLA/ S3VW	\$ 11,270.00
571	51731065	COMPUTADORA MINITORRE HP CPU/ 90046 PANTALLA / S3WL	\$ 11,270.00
572	51730629	COMPUTADORA PENTIM IV CPU CON DVD LG TECLADO MICROSOFT	\$ 17,296.00
573	51731066	COMPUTADORA MINI TORRE HP CPU/ 90049 PANTALLA/ S4NH	\$ 11,270.00
574	51731068	COMPUTADORA SONY VAIO MODELO PCG-7182U PANTALLA	\$ 18,999.00
575	51731208	COMPURADORA LANIX TITAN HX4210 N/S 1339	\$ 12,373.34
576	51730630	SERVIDOR HP DOBLE PROCESADOR 2 DISCOS DUROD DVD	\$ 84,927.50
577	51730631	UN RACK PARA SERVIDOR DE 4 POSTES UN SWIT KVM, UN SWIT	\$ 27,255.00
578	51730632	RACK DE 19" CHAROLAS P/MONITOR TECLADO ACCESORIOS	\$ 13,777.00
579	51731192	COMPUTADORA MARCA ASUS MODELO: K43E-MSR1-RED-R	\$ 8,280.00
580	51731076	COMPUTADORA SONY VAIO MODELO PCG-3E1P NUMERO	\$ 19,999.00

Sistema Estatal de Evaluación
Relección de Bienes que Componen su Patrimonio
Ente Colegio de Educación Profesional Técnica del Estado de Sonora
del 1 de Enero al 31 de Marzo de 2015
(pesos)

ETCA-IV-16

TRIMESTRE: PRIMERO 2015

Código		Descripción del Bien	Valor <u>HISTORICO</u>
581	51731079	COMPUTADORA HP COMPAQ PRESARIO S/ 10KPY	\$ 9,660.00
582	51730633	NO BREAK APC SMART-UP 3000VA MONTABLE EN RACK	\$ 19,665.00
583	51730169	UNIDAD ININTERRUMPIDA DE VOLTAJE C/REG ELECTRON, MCA.	\$ 2,972.25
584	51731140	NOTEBOOK TOSHIBA PORTEJE CORE I5	\$ 23,956.32
585	51730174	UNIDAD ININTERRUMPIDA DE VOLTAJE C/REG ELECTRON MCA.	\$ 1,972.25
586	51730714	REGULADOR TRIPP LITE S/601113	\$ 699.00
588	51731175	CPU DE ESCRITORIO DESKTOP PAVILION MODELO PG-2115LA	\$ 10,271.80
589	51730638	COMPUTADORA MOTHERBOAR INTEL PENTIUM IV TECLADO	\$ 12,880.00
590	51730639	ROUTER MODELO 2610XM PUERTOS ETERNER 10/100 BASE T	\$ 21,102.50
591	51730716	REGULADOR TRIPP LITE S/ 601151	\$ 699.00
592	51731085	COMPUTADORA HP COMPAQ PRESARIO MONITOR/ RHM6 Y CPU	\$ 9,890.00
593	51731209	IMPRESORA LASER MONOCROMATICA MARCA SAMSUNG MODELO	\$ 2,784.00
594	51731210	IMPRESORA LASER MONOCROMATICA SAMSUNG ML-2955ML	\$ 2,784.00
595	51731211	COMPUTADORA LANIX TITAN HX4210 N/SERIE 42800000000001342	\$ 12,373.34
597	51731214	COMPUTADORA LANIX TITAN HX4210 N/SERIE	\$ 12,373.34
598	51731220	SERVIDOR MARCA DELL POWER EDGE 2850 CON NUMERO DE	\$ 54,514.76
599	51731091	COMPUTADORA HP PAVILON SLIMLINE S3711LA, PROCESADOR	\$ 10,500.01
600	51731096	COMPUTADORA HP PAVILON P620 N/SERIE MXX95103T3	\$ 12,109.00
601	51730304	UNIDAD ININTERRUMPIDA DE VOLTAJE C/REG ELECTRON DE 300W,	\$ 2,127.77
602	51730305	UNIDAD ININTERRUMPIDA DE VOLTAJE C/REG ELECTRON DE 300W,	\$ 2,127.77
603	51731147	NO BREAK MARCA EATON 3105 700: 700VA/420W N/S JD463A1176	\$ 1,740.00
604	51730311	UNIDAD ININTERRUMPIDA DE VOLTAJE C/REG ELECTRON DE 300W,	\$ 2,127.77
605	51730315	UNIDAD ININTERRUMPIDA DE VOLTAJE C/REG ELECTRON DE 300W,	\$ 2,127.77
606	51730317	UNIDAD ININTERRUMPIDA DE VOLTAJE C/REG ELECTRON DE 300W,	\$ 2,127.77
607	51731105	COMPUTADORA LAPTOP TOSHIBA SATELITE L500-SP6018M N/S	\$ 13,746.00
608	51730772	NOBREAK TRIPPLITE NO 00760	\$ 819.00
609	51731196	NOTEBOOK SAMSUNG BLANCK INTEL CORE I3 2350M GHZ, DE 2GB	\$ 8,120.00
610	51730384	COMPUTADORA PORTATIL PENTIUM III MCA. TOSHIBA, MOD. 1804,	\$ 19,435.00
611	51731197	MULTIFUNCIONAL LASER OKI A COLOR CON ENTRADA USB	\$ 9,512.00
612	51731113	NO BREAK CP550SL 550VA CYBER POWER CANTIDAD 5	\$ 8,990.00
613	51731231	COMPUTADORA HP PRODESK CPU CON N/S MXL4041M7K Y	\$ 15,196.00
614	51730422	REGULADOR DE VOLTAJE C/REG ELECTR INTEGRADO, MCA	\$ 1.00
616	51730429	RUTEADOR CISCO, MOD. 2509, SERIE SAA0217V043, PUERTOS: 1	\$ 21,602.75
617	51731232	COMPUTADORA HP MODELO PRODESK CPU N/S MXL4090CS8 Y	\$ 15,196.00
618	51730510	UNIDAD ININTERRUMPIDA DE VOLTAJE C/REG ELECTRON DE 300W,	\$ 2,127.77
619	51730773	NOBREAK TRIPPLITE NO. 00758	\$ 819.00
620	51731233	COMPUTADORA HP CPU N/S MXL4090CS6 Y MONITOT N/S	\$ 15,196.00
621	51731234	COMPUTADORA HP CPU N/S MXL4090CSP Y MONITOR N/S	\$ 15,196.00
622	51730542	UNIDAD ININTERRUMPIDA DE VOLTAJE ELECTRON 300W, MCA,	\$ 2,127.77
623	51731124	SOPLADORA MAKITA MODELO UB1101 N/S 00117090	\$ 2,494.00
624	51731235	COMPUTADORA HP CPU N/S MXL4090CSW Y MONITOR CON N/S	\$ 15,196.00
625	51731236	COMPUTADORA HP CPU N/S MXL90740CRQ Y MONITOR N/S	\$ 15,196.00
626	51730558	CPU COMPAQ PRESARIO NO SERIE: MXK41107H2 MONITOR	\$ 9,366.01
628	51731155	LCD MARCA ACER 19" WIDE SCREEN NEGRO N/S	\$ 2,360.50
629	51731237	COMPUTADORA HP CPU N/S MLX9040CS1 Y MONITOR N/S	\$ 15,196.00
630	51731238	COMPUTADORA HP CPU N/S MLX4090CRR Y MONITOR N/S	\$ 15,196.00
631	51731125	SOPLADORA MODELO UB1101 N/S 00134922	\$ 2,494.00
632	51730787	COMPUTADORA LANIX TITAN COLOR NEGRO CPU/ 0509229048	\$ 10,808.85
633	51730788	COMPUTADORA LANIX TITAN CPU/0509229042 PANTALLA 001	\$ 10,808.85
634	51730789	COMPUTADORA LANIX TITA CPU/182 MONITOR 0018 TECLADO	\$ 10,808.85
635	51730793	COMPUTADORA LANIX TITAN CPU / 00509229056 MONIT 0010 TECLA	\$ 10,808.85

N 4

Sistema Estatal de Evaluación
Relección de Bienes que Componen su Patrimonio
Ente Colegio de Educación Profesional Técnica del Estado de Sonora
del 1 de Enero al 31 de Marzo de 2015
(pesos)

ETCA-IV-16

TRIMESTRE: PRIMERO 2015

Código	Descripción del Bien	Valor <u>HISTORICO</u>
636	51731156 LCD MARCA ACER 21.5" NEGRO N/S ETLSUOD00110213C1F8510	\$ 2,623.80
637	51731239 COMPUTADORA HP CPU N/S MLX9040CSK Y MONITOR N/S	\$ 15,196.00
638	51730794 COMPUTADORA LANIX TITAN CPU 00509229040 INCLUYE MONITOR	\$ 10,808.00
639	51730795 COMPUTADORA LANIX TITAN CPU/ 00509229019 MONIT0008	\$ 10,808.85
640	51730796 COMPUTADORA LANIX TITAN CPU/ 00509229099 MONITOR 0009	\$ 464.35
641	51730804 COMPUTADORA LAPTOP HP PAVILION DV21	\$ 21,599.00
642	51731176 COMPUTADORA GHIA NUMERO DE SERIE 107195 UBICADA EL	\$ 24,005.38
643	51731198 1 ROUTER TRASFERIDO DE PLANTEL A EMPALME A DIRECCION	\$ 21,170.35
644	51731240 COMPUTADORA HP CPU N/S MLX9040CSG Y MONITOR N/S	\$ 15,196.00
645	51730828 IMPRESORA HP DESKJET 9800 S/ MY68TIZOC7	\$ 4,640.25
646	51730829 PANTALLA LCD DE 17 PULGADAS S/CO2524	\$ 3,047.50
647	51730830 PANTALLA LCD SAMSUNG S/ C11498	\$ 3,047.50
648	51730831 PANTALLA LCD SAMSUNG DE 17 PULGADASS/ C04034	\$ 3,049.55
649	51730834 COMPUTADORA HP COMPAQ PRESARIO S/ 44QLPC CPU 27908 MON	\$ 9,073.50
650	51730836 UNIDAD ININTERRUMPIDA DE VOLTAJE SOLABASISC SERIE 1761	\$ 1,702.00
651	51730837 UNIDAD ININTERRUMOIDA DE VOLTAJE SOLABASISC SERIE 1746	\$ 1,702.00
652	51730838 UNIDADAD ININTERRUMPIDA DE VOLTAJE SERIE 1756	\$ 1,702.00
653	51730839 UNIDAD ININTERRUMPIDA DE VOLTAJE SOLABASISC SERIE 1408	\$ 1,702.00
654	51730840 COMPUTADORA HP PAVILION S/PVGF9	\$ 17,636.10
655	51730841 COMPUTADORA HP PAVILION S/ 7241RRC PANTALLA 74632	\$ 14,849.10
656	51731241 NOTEBOOK MARCA ASUS DE 14 PULGADAS MEMORIA DE 4 GB 500	\$ 9,164.00
658	51731026 COMPUTADORA DELL CPU/B2YT1F1 MON/ 79P7D7L	\$ 9,772.15
659	51731027 COMPUTADORA DELL CPU/DGLDZD1/MONITOR/	\$ 9,772.15
660	51731029 COMPTADORA DELL CPU/ F3YT1F1 MONITOR/ 79P8HVL	\$ 9,772.15
661	51731030 COMPUTADORAS DELL CPU/ JBLTZD1 MONITOR/ 79P791L	\$ 9,772.15
662	51731031 COMPUTADORA DELL CPU/CBLTZD1 MONITOR/ 79M1NWS	\$ 9,772.15
663	51731032 COMPUTADORA DELL CPU/ GBLTZD1	\$ 9,772.15
664	51731033 COMPUTADORA DELL CPU/8LYT1F1 MONTOR/79M1NMS	\$ 9,772.15
665	51731034 COMPUTADORA DELL CPU/ 6F7SZD1/MONITOR/ 79P8J1L TECLADO/	\$ 9,772.15
666	51731024 COMPUTADORA DELL CPU/3T7SZD1 MOITOR 79M-0VW7S TECLADO	\$ 9,772.15
667	51731025 COMPUTADORA DELL CPU/HGLTZD1	\$ 9,772.15
668	51731163 LAPTOP MARCA TOSHIBA MODELO SATELITE 2GB DISCO DIRO	\$ 7,484.60
669	51731164 COMPUTADORA DE ESCRITORIO HP PAVILION SLIMLINE N/S	\$ 11,576.80
670	51731165 COMPUTADORA LAPTOP HP DE 2GB 14.00" N/S 4CZ1162XH7	\$ 10,208.00
671	51731166 COMPUTADORA LAPTOP HP DE 2GB PANTALLA DE 140" N/S	\$ 10,208.00
672	51731167 COMPUTADORA DEL VOSTRO N/S 28Q7MN1 (INCLUYE SOFTWARE	\$ 14,198.91
673	51731177 COMPUTADROA GHIA NUMERO DE SERIE 107228 UBICADA EN	\$ 24,005.38
674	51731178 COMPUTADORA GHIA SERIE 51731178	\$ 24,005.38
675	51731179 COMPUTADROA GHIA SERIE 107210	\$ 24,005.38
676	51731242 IMPRESORA ESCANER HP MODELO 8620	\$ 3,364.00
677	51731243 UNIDAD DE ALMACENAMIENTO DE RED MARCA SYNOLOGY DS213J	\$ 12,284.40

C.P. J. ANGEL MANZANO CHAVEZ
 ENCARGADO DE LA DIRECCION DE
 ADMON. Y FINANZAS

M.A. JESUS FRANCISCO VALENCIA TERAN
 DIRECTOR GENERAL



08 MAYO 2015
 [Handwritten signature]



Hermosillo, Sonora, a los 08 de mayo de 2015
 Oficio No. DG/087/15
 "2015: Año del Empleo"

Asunto: **ETCA-III-13 Trimestre I.**

C.P. SAÚL LÓPEZ MONTIEL
SUBSECRETARIO DE PLANEACIÓN DEL DESARROLLO
 Presente.-

De acuerdo a las instrucciones remitidas el 29 de Abril de los corrientes, en el taller para la elaboración del formato ETCA-III-13; anexo enviamos a Usted dichos formatos, correspondientes al primer trimestre de Conalep Sonora; debidamente requisitados de acuerdo a normatividad de la guía para su elaboración.

Sin otro particular, quedo a sus apreciables órdenes para cualquier duda o extensión a la presente.

Atentamente
"Orgullosamente Conalep"

MTRO. JESÚS FRANCISCO VALENCIA TERÁN
DIRECTOR GENERAL



C.c.p.- Archivo.





GOBIERNO DEL ESTADO DE SONORA
FICHA TÉCNICA PARA SEGUIMIENTO Y EVALUACIÓN DE INDICADORES DE PROYECTOS Y PROCESOS
AVANCE TRIMESTRAL EN EL CUMPLIMIENTO DE LAS METAS DEL INDICADOR

ETCA-III-13

TRIMESTRE: PRIMERO DE 2015

NÚMERO Y NOMBRE DEL PROGRAMA 02.- Educación Media Superior
 NOMBRE DEL PROYECTO O PROCESO Cobertura y Atención a la Demanda CLAVE PROGRAMÁTICA 2111121R4U12252520DD
 UNIDAD RESPONSABLE Colegio de Educación Profesional Técnica del Estado de Sonora UNIDAD EJECUTORA Dirección General
 OBJETIVO DEL PROYECTO O PROCESO Atender la demanda de nivel superior en el Estado, formando profesionales técnicos Bachilleres conforme a los intereses de los jóvenes y las necesidades del sector productivo.

RESULTADO ESPERADO Demanda atendida

PRESUPUESTO	Original	Modificado	Avance en el trimestre				Avance acumulado			
			Programado	Comprometid o	Devengado	Ejercido Pagado	Devengado	Ejercido Pagado	% (Ejercido / Devengado)	% (Ejercido / Devengado)
	142,301,612	0	34,485,860.00	0	31,675,465.00	31,675,465.00	1	31,675,465.00	31,675,465.00	1

DATOS DEL INDICADOR
 Nombre del Indicador Actualizaciones docentes realizadas Tipo Estratégico
 Fórmula de cálculo $(\text{No. De actualizaciones realizadas} / \text{actualizaciones docentes programadas}) * 100$
 Interpretación Conocer cuantas actualizaciones docentes se realizaron con respecto a las programadas
 Dimensión del indicador Impacto Sentido (descendente o ascendente) Ascendente
 Valor (acumulable o no acumulable) Acumulado Frecuencia de medición Trimestral

AVANCE DEL INDICADOR

Variables	Unidad de medida	Meta anual	Avance en el trimestre			Avance acumulado			Avance respecto de la meta anual (%)	Semáforo
			Programado	Alcanzado	%	Programado	Alcanzado	%		
Actualización docente realizada	Actualización	698	329	629	191.8	329	629	191.6	47.13	

COMPORTAMIENTO HISTÓRICO DEL INDICADOR HACIA LA META

Variable	Unidad de medida	2009	2010	2011	2012	2013	2014	Meta 2015	Semáforo
Actualización realizada	Actualización	N/A	N/A	1,145	668	633	1,352	698	

Descripción del factor de comparación: En el año 2012 Y 2013 el indicador era: Docentes actualizados, y en el 2014 y 2011 el indicador es: Actualizaciones de docentes realizadas, por lo que se contabiliza es el numero de veces que el docente recibe actualizaciones.

Criterios de semaforización

- Aceptable (color verde): Cuando el avance de la meta del indicador alcance un cumplimiento de entre 80 y 100% respecto al valor acumulado programado
- Con riesgo (color amarillo): Cuando el avance de la meta se ubique dentro del rango del 51 al 79% respecto al valor acumulado programado
- Crítico (color rojo): Cuando el cumplimiento de la meta registre un avance de 50% o menos respecto al valor acumulado programado

Prof. Heleodoro Pacheco Vázquez
Director de Planeación

C.P. J. Ángel Manzano Chávez
Encargado de Administración

Mtro. Jesús Francisco Valencia Zepeda
Director General





TRIMESTRE: PRIMERO DE 2015

NÚMERO Y NOMBRE DEL PROGRAMA	02.- Educación Media Superior	CLAVE PROGRAMÁTICA	2111121R4U12252520DD
NOMBRE DEL PROYECTO O PROCESO	Cobertura y Atención a la Demanda	UNIDAD EJECUTORA	Dirección General
UNIDAD RESPONSABLE	Colegio de Educación Profesional Técnica del Estado de Sonora		

REPRESENTACIÓN GRÁFICA DE LOS AVANCES



EVALUACIÓN CUALITATIVA

Esta meta rebaso lo programado debido a que se llevaron acabo cursos de docentes que no estaban programados inicialmente.

PROSPECTIVA

METAS FÍSICAS RELACIONADAS	UNIDAD DE MEDIDA	PROGRAMADA	ALCANZADA



GOBIERNO DEL ESTADO DE SONORA
FICHA TÉCNICA PARA SEGUIMIENTO Y EVALUACIÓN DE INDICADORES DE PROYECTOS Y PROCESOS
AVANCE TRIMESTRAL EN EL CUMPLIMIENTO DE LAS METAS DEL INDICADOR

ETCA-II-13

TRIMESTRE: PRIMERO DE 2015

NÚMERO Y NOMBRE DEL PROGRAMA

02. Educación Media Superior

NOMBRE DEL PROYECTO O PROCESO

2.- Vinculación con el sector público, privado y social

CLAVE PROGRAMÁTICA

2111121R4U122520DD

UNIDAD RESPONSABLE

Colegio de Educación Profesional Técnica del Estado de Sonora

UNIDAD EJECUTORA

Dirección de Vinculación

OBJETIVO DEL PROYECTO O PROCESO

Fortalecer la vinculación con los sectores productivos, social y comunitarios.

RESULTADO ESPERADO

Una estrecha vinculación con el sector productivo, publico y social.

PRESUPUESTO

Original

Modificado

Avance en el trimestre

Avance acumulado

930,645.00

Programado

Comprometid
o

Devengado

Ejercido
Pagado

%
(Ejercido /
Devengado)

Devengado

Ejercido
Pagado

%
(Ejercido /
Devengado)

390,972.00

94,905.00

94,905.00

1

94,905.00

94,905.00

1

DATOS DEL INDICADOR

Nombre del indicador

Índice de Cobertura del Programa de Atención a la Comunidad

Tipo

Gestión

Fórmula de cálculo

$(\text{Personas beneficiadas} / \text{Total de personas programadas}) * 100$

Interpretación

Saber cuantas personas se benefician de las que se programaron

Dimensión del indicador

Cobertura

Sentido (descendente o ascendente)

Ascendente

Valor (acumulable o no acumulable)

Acumulado

Frecuencia de medición

Trimestral

AVANCE DEL INDICADOR

Trimestre

Variables	Unidad de medida	Meta anual	Avance en el trimestre			Avance acumulado			Avance respecto de la meta anual (%)	Semáforo
			Programado	Alcanzado	%	Programado	Alcanzado	%		
Persona beneficiada en el programa de atención a la comunidad	Persona	55,650	13,188	5,091	38.6	55,650	5,091	9.14	9.14	

COMPORTAMIENTO HISTÓRICO DEL INDICADOR HACIA LA META									
Variable	Unidad de medida	2009	2010	2011	2012	2013	2014	Meta 2015	Semáforo
persona beneficiada	Persona	35,000	33,722	35,989	78,669	97,735	72,078	55,650	

Descripción del factor de comparación:

Criterios de semaforización

Aceptable (color verde): Cuando el avance de la meta del indicador alcance un cumplimiento de entre 80 y 100% respecto al valor acumulado programado
Con riesgo (color amarillo): Cuando el avance de la meta se ubique dentro del rango del 51 al 79% respecto al valor acumulado programado
Crítico (color rojo): Cuando el cumplimiento de la meta registre un avance de 50% o menos respecto al valor acumulado programado

Prof. Heleodoro Pacheco Vásquez
Director de Planeación

C.P. J. Angel Merizano Chávez
Encargado de Administración

Mtro. Jesús Francisco Valencia Terán
Director General





Gobierno del Estado de Sonora
 FICHA TÉCNICA PARA SEGUIMIENTO Y EVALUACIÓN DE INDICADORES DE PROYECTOS Y PROCESOS
 AVANCE TRIMESTRAL EN EL CUMPLIMIENTO DE LAS METAS DEL INDICADOR

ETCA-III-13

NÚMERO Y NOMBRE DEL PROGRAMA

02. Educación Media Superior

NOMBRE DEL PROYECTO O PROCESO

2.- Vinculación con el sector público, privado y social

UNIDAD RESPONSABLE

Colegio de Educación Profesional Técnica del Estado de Sonora

CLAVE PROGRAMÁTICA

2111121R4U12252520DD

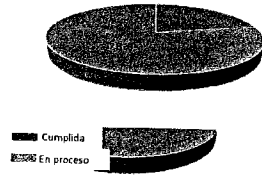
UNIDAD EJECUTORA

Dirección de Vinculación

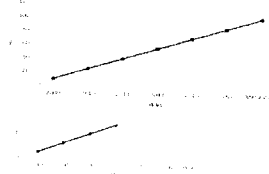
REPRESENTACIÓN GRÁFICA DE LOS AVANCES

Ejemplos

Avance de la meta al primer trimestre



Comportamiento del indicador hacia la meta



EVALUACIÓN CUALITATIVA

En este trimestre se presentó una baja en el indicador de personas beneficiadas en el Programa de Atención a la Comunidad, debido a que los planteles intensificaron sus actividades en las campañas de promoción y difusión.

PROSPECTIVA

METAS FÍSICAS RELACIONADAS

UNIDAD DE MEDIDA

PROGRAMADA

ALCANZADA



GOBIERNO DEL ESTADO DE SONORA
FICHA TÉCNICA PARA SEGUIMIENTO Y EVALUACIÓN DE INDICADORES DE PROYECTOS Y PROCESOS
AVANCE TRIMESTRAL EN EL CUMPLIMIENTO DE LAS METAS DEL INDICADOR

ETCA-III-13

TRIMESTRE: PRIMERO DE 2015

NÚMERO Y NOMBRE DEL PROGRAMA: 02. Educación Media Superior
NOMBRE DEL PROYECTO O PROCESO: 3.- Administración y Control de los Recursos"
UNIDAD RESPONSABLE: Colegio de Educación Profesional Técnica del Estado de Sonora
OBJETIVO DEL PROYECTO O PROCESO: Coadyuvar a los procesos de enseñanza-Aprendizaje, sirviendo de apoyo en las gestiones para el logro de los objetivos.
RESULTADO ESPERADO: Apoyo brindado y objetivos logrados

CLAVE PROGRAMÁTICA: 2111121R4U12252520DD
UNIDAD EJECUTORA: Dirección de Administración

PRESUPUESTO	Original	Modificado	Avance en el trimestre				Avance acumulado			
			Programado	Comprometido o Devengado	Ejercido Pagado	% (Ejercido / Devengado)	Devengado	Ejercido Pagado	% (Ejercido / Devengado)	
DATOS DEL INDICADOR	142,301,612	0	34,485,860.00	0	31,675,465.00	31,675,465.00	1	31,675,465.00	31,675,465.00	1

Nombre del indicador: No. De personas capacitadas de acuerdo a sus necesidades de formación laboral o las de su empresa/institución
Tipo: Estratégico
Fórmula de cálculo: $(\text{Personas capacitadas} / \text{personas programadas}) * 100$
Interpretación: Conocer cuantas personas se capacitaron en las empresas
Dimensión del indicador: Cobertura
Sentido (descendente o ascendente): Ascendente
Valor (acumulable o no acumulable): Acumulado
Frecuencia de medición: Trimestral

Variables	Unidad de medida	Meta anual	Avance en el trimestre			Avance acumulado			Avance respecto de la meta anual (%)	Semáforo
			Programado	Alcanzado	%	Programado	Alcanzado	%		
Personas capacitadas	Persona	4,000	410	921	224.6	410	921	224.6	23	

Variable	Unidad de medida	2009	2010	2011	2012	2013	2014	Meta 2015	Semáforo
Persona Capacitada	Persona	4,667	4,816	5,889	15,468	11,874	10,087	4,000	

Descripción del factor de comparación:

Criterios de semaforización

Aceptable (color verde): Cuando el avance de la meta del indicador alcance un cumplimiento de entre 80 y 100% respecto al valor acumulado programado
Con riesgo (color amarillo): Cuando el avance de la meta se ubique dentro del rango del 51 al 79% respecto al valor acumulado programado
Crítico (color rojo): Cuando el cumplimiento de la meta registre un avance de 50% o menos respecto al valor acumulado programado

Prof. Heleodoro Pacheco Vásquez
Director de Planeación

C. J. Ángel Manzano Chávez
Encargado de Administración

Mtro. Jesús Francisco Valencia
Director General





GOBIERNO DEL ESTADO DE SONORA
 FICHA TÉCNICA PARA SEGUIMIENTO Y EVALUACIÓN DE INDICADORES DE PROYECTOS Y PROCESOS
 AVANCE TRIMESTRAL EN EL CUMPLIMIENTO DE LAS METAS DEL INDICADOR

ETCA-III-13

TRIMESTRE: PRIMERO DE 2015

2111121R4U12252520DD

Dirección de Administración

NÚMERO Y NOMBRE DEL PROGRAMA

02. Educación Media Superior

NOMBRE DEL PROYECTO O PROCESO

3.- Administración y Control de los Recursos*

CLAVE PROGRAMÁTICA

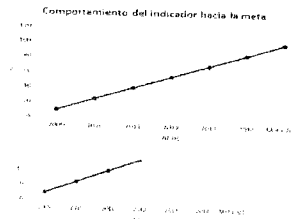
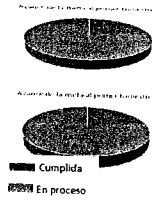
UNIDAD RESPONSABLE

Colegio de Educación Profesional Técnica del Estado de Sonora

UNIDAD EJECUTORA

REPRESENTACIÓN GRÁFICA DE LOS AVANCES

Ejemplos



EVALUACIÓN CUALITATIVA

Esta meta se sobrepasó de lo programado debido a que el área de capacitación realizó gestiones extraordinarias para generar recursos, por lo tanto el número de capacitados rebasó la meta programada.

PROSPECTIVA

METAS FÍSICAS RELACIONADAS

UNIDAD DE MEDIDA

PROGRAMADA

ALCANZADA



GOBIERNO DEL ESTADO DE SONORA
FICHA TÉCNICA PARA SEGUIMIENTO Y EVALUACIÓN DE INDICADORES DE PROYECTOS Y PROCESOS
AVANCE TRIMESTRAL EN EL CUMPLIMIENTO DE LAS METAS DEL INDICADOR

ETCA-III-13

TRIMESTRE: PRIMERO DE 2015

NÚMERO Y NOMBRE DEL PROGRAMA: Atención a la Demanda
NOMBRE DEL PROYECTO O PROCESO: 3.- Administración y Control de los Recursos
UNIDAD RESPONSABLE: Colegio de Educación Profesional Técnica del Estado de Sonora
UNIDAD EJECUTORA: Dirección de Administración
OBJETIVO DEL PROYECTO O PROCESO: Coadyuvar a los procesos de enseñanza-Aprendizaje, sirviendo de apoyo en las gestiones para el logro de los objetivos.
RESULTADO ESPERADO:

PRESUPUESTO	Original	Modificado	Programado	Avance en el trimestre			Avance acumulado			
				Comprometid o	Devengado	Ejercido Pagado	% (Ejercido / Devengado)	Devengado	Ejercido Pagado	% (Ejercido / Devengado)
	142,301,612	0	34,485,860.00	0	31,675,465.00	31,675,465.00	1	31,675,465.00	31,675,465.00	1

DATOS DEL INDICADOR
Nombre del indicador: Índice de capacitación del personal administrativo y de servicios realizado para un mejor desempeño laboral. Tipo: Estratégico
Fórmula de cálculo: $(\text{Personas capacitadas} / \text{Total programadas}) * 100$
Interpretación: Conocer cuantas personas fueron capacitadas.
Dimensión del indicador: Impacto. Sentido (descendente o ascendente): Ascendente.
Valor (acumulable o no acumulable): Acumulado. Frecuencia de medición: Trimestral.

Variables	Unidad de medida	Meta anual	Avance en el trimestre			Avance acumulado			Avance respecto de la meta anual (%)	Semáforo
			Programado	Alcanzado	%	Programado	Alcanzado	%		
Persona capacitadas para su mejor desempeño laboral	Persona	420	115	89	77.39	115	89	77.39	27.38	

COMPORTAMIENTO HISTÓRICO DEL INDICADOR HACIA LA META									
Variable	Unidad de medida	2009	2010	2011	2012	2013	2014	Meta 2015	Semáforo
Persona capacitada	Persona	N/A	385	460	456	449	373	420	

Descripción del factor de comparación:


Criterios de semaforización

Aceptable (color verde): Cuando el avance de la meta del indicador alcance un cumplimiento de entre 80 y 100% respecto al valor acumulado programado
Con riesgo (color amarillo): Cuando el avance de la meta se ubique dentro del rango del 51 al 79% respecto al valor acumulado programado
Crítico (color rojo): Cuando el cumplimiento de la meta registre un avance de 50% o menos respecto al valor acumulado programado

Prof. Heleodoro Pacheco Vasquez
Director de Planeación

C.P. Angel Melizano Chávez
Encargado de Administración

Mtro. Jesús Francisco Valencia Terán
Director General





GOBIERNO DEL ESTADO DE SONORA
 FICHA TÉCNICA PARA SEGUIMIENTO Y EVALUACIÓN DE INDICADORES DE PROYECTOS Y PROCESOS
 AVANCE TRIMESTRAL EN EL CUMPLIMIENTO DE LAS METAS DEL INDICADOR


ETCA-III-13

TRIMESTRE: PRIMERO DE 2015

NÚMERO Y NOMBRE DEL PROGRAMA: **Atención a la Demanda**
 NOMBRE DEL PROYECTO O PROCESO: **3.- Administración y Control de los Recursos**
 UNIDAD RESPONSABLE: **Colegio de Educación Profesional Técnica del Estado de Sonora**
 CLAVE PROGRAMÁTICA:
 UNIDAD EJECUTORA: **Dirección de Administración**

REPRESENTACIÓN GRÁFICA DE LOS AVANCES

Ejemplos



EVALUACIÓN CUALITATIVA

Esta meta no se alcanzó, debido a que por cuestiones sindicales, algunos trabajadores de base no asistieron a las capacitaciones programadas.

PROSPECTIVA

METAS FÍSICAS RELACIONADAS

UNIDAD DE MEDIDA

PROGRAMADA

ALCANZADA



GOBIERNO DEL ESTADO DE SONORA
FICHA TÉCNICA PARA SEGUIMIENTO Y EVALUACIÓN DE INDICADORES DE PROYECTOS Y PROCESOS
AVANCE TRIMESTRAL EN EL CUMPLIMIENTO DE LAS METAS DEL INDICADOR

ETCA-III-13

TRIMESTRE: PRIMERO DE 2015

NÚMERO Y NOMBRE DEL PROGRAMA
NOMBRE DEL PROYECTO O PROCESO
UNIDAD RESPONSABLE
OBJETIVO DEL PROYECTO O PROCESO
RESULTADO ESPERADO

02. Educación Media Superior
3.- Administración y Control de los Recursos"
Colegio de Educación Profesional Técnica del Estado de Sonora
Coadyuvar a los procesos de enseñanza-Aprendizaje, sirviendo de apoyo en las gestiones para el logro de los objetivos.

CLAVE PROGRAMÁTICA

UNIDAD EJECUTORA

Dirección de Administración

Apoyo brindado y objetivos logrados

PRESUPUESTO

Original	Modificado	Avance en el trimestre				Avance acumulado		
		Programado	Comprometid o	Devengado	Ejercido Pagado	% (Ejercido / Devengado)	Devengado	Ejercido Pagado

DATOS DEL INDICADOR

Nombre del indicador

Índice de cumplimiento en la revisión y conciliación contable presupuestal

Tipo

Estratégico

Fórmula de cálculo

$\frac{\text{Minutas elaboradas} \times 100}{\text{Minutas programadas}}$

Interpretación

Conocer cuantas minutas de conciliación contable presupuestal se elaboraron

Dimensión del indicador

Impacto

Sentido (descendente o ascendente)

Ascendente

Valor (acumulable o no acumulable)

Acumulado

Frecuencia de medición

Trimestral

AVANCE DEL INDICADOR

Trimestre

Variables	Unidad de medida	Meta anual	Avance en el trimestre			Avance acumulado			Avance respecto de la meta anual (%)	Semáforo
			Programado	Alcanzado	%	Programado	Alcanzado	%		
Minutas realizadas	Minuta	4	1	1	100	1	1	100	25	

COMPORTAMIENTO HISTÓRICO DEL INDICADOR HACIA LA META									
Variable	Unidad de medida	2009	2010	2011	2012	2013	2014	Meta 2015	Semáforo
Minuta realizada	Minuta	4	4	4	4	4	4	4	

Descripción del factor de comparación:

Criterios de semaforización

Acceptable (color verde): Cuando el avance de la meta del indicador alcance un cumplimiento de entre 80 y 100% respecto al valor acumulado programado
Con riesgo (color amarillo): Cuando el avance de la meta se ubique dentro del rango del 51 al 79% respecto al valor acumulado programado
Crítico (color rojo): Cuando el cumplimiento de la meta registre un avance de 50% o menos respecto al valor acumulado programado

Prof. Heliodoro Pacheco Vásquez
Director de Planeación

C.F. J. Ángel Manzano Chávez
Encargado de Administración

Mtro. Jesús Francisco Valencia Torres
Director General





GOBIERNO DEL ESTADO DE SONORA
FICHA TÉCNICA PARA SEGUIMIENTO Y EVALUACIÓN DE INDICADORES DE PROYECTOS Y PROCESOS
AVANCE TRIMESTRAL EN EL CUMPLIMIENTO DE LAS METAS DEL INDICADOR

ETCA-III-13

TRIMESTRE: PRIMERO DE 2015

NÚMERO Y NOMBRE DEL PROGRAMA: 02. Educación Media Superior
 NOMBRE DEL PROYECTO O PROCESO: 3.- Administración y Control de los Recursos*
 UNIDAD RESPONSABLE: Colegio de Educación Profesional Técnica del Estado de Sonora
 OBJETIVO DEL PROYECTO O PROCESO: Coadyuvar a los procesos de enseñanza-Aprendizaje, sirviendo de apoyo en las gestiones para el logro de los objetivos.
 RESULTADO ESPERADO: Apoyo brindado y objetivos logrados

PRESUPUESTO	Original	Modificado	Avance en el trimestre				Avance acumulado			
			Programado	Comprometid o	Devengado	Ejercido Pagado	% (Ejercido / Devengado)	Devengado	Ejercido Pagado	% (Ejercido / Devengado)
	142,301,612	0	34,485,860.00	0	31,875,465.00	31,675,465.00	1	31,875,465.00	31,675,465.00	1

DATOS DEL INDICADOR
 Nombre del indicador: Realizar y editar la revista red águila
 Fórmula de cálculo: (Revista editada/Revistas programadas)*100
 Interpretación: Saber cuantas revistas se realizaron y editaron
 Dimensión del indicador: Impacto Sentido (descendente o ascendente) Ascendente
 Valor (acumulable o no acumulable): Acumulado Frecuencia de medición Trimestral

AVANCE DEL INDICADOR Trimestre 2

Variables	Unidad de medida	Meta anual	Avance en el trimestre			Avance acumulado			Avance respecto de la meta anual (%)	Semáforo
			Programado	Alcanzado	%	Programado	Alcanzado	%		
Revista editada	Revista	3	0	0	0	0	0	0		

COMPORTAMIENTO HISTÓRICO DEL INDICADOR HACIA LA META


Variable	Unidad de medida	2009	2010	2011	2012	2013	2014	Meta 2015	Semáforo
Revista editada	Revista	N/A	N/A	N/A	3	3	3	3	

Descripción del factor de comparación:
 Criterios de semaforización
 Aceptable (color verde): Cuando el avance de la meta del indicador alcance un cumplimiento de entre 80 y 100% respecto al valor acumulado programado
 Con riesgo (color amarillo): Cuando el avance de la meta se ubique dentro del rango del 51 al 79% respecto al valor acumulado programado
 Crítico (color rojo): Cuando el cumplimiento de la meta registre un avance de 50% o menos respecto al valor acumulado programado

Prof. Heleodoro Pacheco Vásquez
 Director de Planeación

C.P. Ángel Manzano Chávez
 Encargado de Administración

Mtro. Jesús Francisco Valencia Terán
 Director General





GOBIERNO DEL ESTADO DE SONORA
FICHA TÉCNICA PARA SEGUIMIENTO Y EVALUACIÓN DE INDICADORES DE PROYECTOS Y PROCESOS
AVANCE TRIMESTRAL EN EL CUMPLIMIENTO DE LAS METAS DEL INDICADOR

ETCA-III-13

TRIMESTRE: PRIMERO DE 2015

NÚMERO Y NOMBRE DEL PROGRAMA: 02. Educación Media Superior
NOMBRE DEL PROYECTO O PROCESO: 3.- Administración y Control de los Recursos"
UNIDAD RESPONSABLE: Colegio de Educación Profesional Técnica del Estado de Sonora
UNIDAD EJECUTORA: Dirección de Administración
OBJETIVO DEL PROYECTO O PROCESO: Coadyuvar a los procesos de enseñanza-Aprendizaje, sirviendo de apoyo en las gestiones para el logro de los objetivos.
RESULTADO ESPERADO: Apoyo brindado y objetivos logrados

PRESUPUESTO	Original	Modificado	Avance en el trimestre				Avance acumulado			
			Programado	Compro- metido	Devengado	Ejercido Pagado	% (Ejercido / Devengado)	Devengado	Ejercido Pagado	% (Ejercido / Devengado)
	142,301,612	0	34,485,860.00	0	31,675,465.00	31,675,465.00	1	31,675,465.00	31,675,465.00	1

DATOS DEL INDICADOR
Nombre del Indicador: Actualizar y/o modificar la normatividad del colegio
Tipo: Estratégico
Fórmula de cálculo: $(\text{Documento actualizado} / \text{documento programado a actualizar}) * 100$
Interpretación: Saber cuantos documentos normativos se actualizaron
Dimensión del Indicador: Impacto Sentido (descendente o ascendente) Ascendente
Valor (acumulable o no acumulable): Acumulado Frecuencia de medición Trimestral

Variables	Unidad de medida	Meta anual	Avance en el trimestre			Avance acumulado			Avance respecto de la meta anual (%)	Semáforo
			Programado	Alcanzado	%	Programado	Alcanzado	%		
Documento actualizado	Documento	3	0	0	0	0	0	0		

Variable	Unidad de medida	COMPORTAMIENTO HISTÓRICO DEL INDICADOR HACIA LA META							
		2009	2010	2011	2012	2013	2014	Meta 2015	Semáforo
Documento actualizado	Documento	N/A	N/A	3	3	3	3	3	

Descripción del factor de comparación:

Criterios de semaforización

Aceptable (color verde): Cuando el avance de la meta del indicador alcance un cumplimiento de entre 80 y 100% respecto al valor acumulado programado
Con riesgo (color amarillo): Cuando el avance de la meta se ubique dentro del rango del 51 al 79% respecto al valor acumulado programado
Crítico (color rojo): Cuando el cumplimiento de la meta registre un avance de 50% o menos respecto al valor acumulado programado

Prof. Heleodoro Pacheco Vásquez
Director de Planeación

C.P. J. Angel Manzano Chávez
Encargado de Administración

Mtro. Jesús Francisco Valencia Tejeda
Director General





NÚMERO Y NOMBRE DEL PROGRAMA 02. Educación Media Superior

NOMBRE DEL PROYECTO O PROCESO 3.- Administración y Control de los Recursos"

CLAVE PROGRAMÁTICA

2111121R4U12252520DD

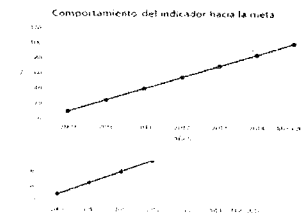
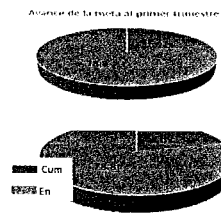
UNIDAD RESPONSABLE Colegio de Educación Profesional Técnica del Estado de Sonora

UNIDAD EJECUTORA

Dirección de Administración

REPRESENTACIÓN GRÁFICA DE LOS AVANCES

Ejemplos



EVALUACIÓN CUALITATIVA

PROSPECTIVA

METAS FÍSICAS RELACIONADAS	UNIDAD DE MEDIDA	PROGRAMADA	ALCANZADA



GOBIERNO DEL ESTADO DE SONORA
FICHA TÉCNICA PARA SEGUIMIENTO Y EVALUACIÓN DE INDICADORES DE PROYECTOS Y PROCESOS
AVANCE TRIMESTRAL EN EL CUMPLIMIENTO DE LAS METAS DEL INDICADOR

ETCA-III-13

TRIMESTRE: PRIMERO DE 2015

NÚMERO Y NOMBRE DEL PROGRAMA

02. Educación Media Superior

NOMBRE DEL PROYECTO O PROCESO

3.- Administración y Control de los Recursos*

CLAVE PROGRAMÁTICA

2111121R4U12252520DD

UNIDAD RESPONSABLE

Colegio de Educación Profesional Técnica del Estado de Sonora

UNIDAD EJECUTORA

Dirección de Administración

OBJETIVO DEL PROYECTO O PROCESO

Coadyuvar a los procesos de enseñanza-Aprendizaje, sirviendo de apoyo en las gestiones para el logro de los objetivos.

RESULTADO ESPERADO

Apoyo brindado y objetivos logrados

PRESUPUESTO	Original	Modificado	Avance en el trimestre				Avance acumulado			
			Programado	Comprometid o	Devengado	Ejercido Pagado	Devengado	Ejercido Pagado	% (Ejercido / Devengado)	% (Ejercido / Devengado)
	142,301,612	0	34,485,860.00	0	31,675,465.00	31,675,465.00	1	31,675,465.00	31,675,465.00	1

DATOS DEL INDICADOR

Nombre del indicador

Difusión y coordinación de eventos especiales

Tipo

Estratégico

Fórmula de cálculo

(eventos especiales realizados/Eventos programados)*100

Interpretación

Conocer cuantos eventos especiales se llevaron a cabo

Dimensión del indicador

Cobertura

Sentido (descendente o ascendente)

Ascendente

Valor (acumulable o no acumulable)

Acumulado

Frecuencia de medición

Trimestral

AVANCE DEL INDICADOR

Variables	Unidad de medida	Meta anual	Avance en el trimestre			Avance acumulado			Avance respecto de la meta anual (%)	Semáforo
			Programado	Alcanzado	%	Programado	Alcanzado	%		
Eventos realizados	Evento	24	6	6	100	6	6	100	25	

COMPORTAMIENTO HISTÓRICO DEL INDICADOR HACIA LA META										
Variable	Unidad de medida	2009	2010	2011	2012	2013	2014	Meta 2015	Semáforo	
Evento realizado	evento	N/A	N/A	N/A	N/A	N/A	N/A	24		

Descripción del factor de comparación:

Criterios de semaforización

Aceptable (color verde): Cuando el avance de la meta del indicador alcance un cumplimiento de entre 80 y 100% respecto al valor acumulado programado

Con riesgo (color amarillo): Cuando el avance de la meta se ubique dentro del rango del 51 al 79% respecto al valor acumulado programado

Crítico (color rojo): Cuando el cumplimiento de la meta registre un avance de 50% o menos respecto al valor acumulado programado

Prof. Heliodoro Pacheco Vásquez

Director de Planeación

C.P. Angel Manzano Chávez

Encargado de Administración

Mtro. Jesús Francisco Valencia Toral

Director General





GOBIERNO DEL ESTADO DE SONORA
 FICHA TÉCNICA PARA SEGUIMIENTO Y EVALUACIÓN DE INDICADORES DE PROYECTOS Y PROCESOS
 AVANCE TRIMESTRAL EN EL CUMPLIMIENTO DE LAS METAS DEL INDICADOR

ETCA-III-13

TRIMESTRE: PRIMERO DE 2015

NÚMERO Y NOMBRE DEL PROGRAMA

02. Educación Media Superior

NOMBRE DEL PROYECTO O PROCESO

3.- Administración y Control de los Recursos*

CLAVE PROGRAMÁTICA

2111121R4U12252520DD

UNIDAD RESPONSABLE

Colegio de Educación Profesional Técnica del Estado de Sonora

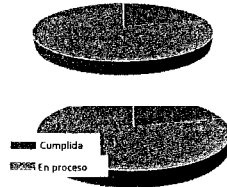
UNIDAD EJECUTORA

Dirección de Administración

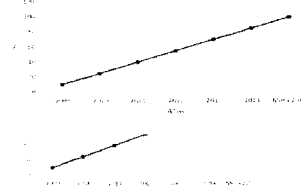
REPRESENTACIÓN GRÁFICA DE LOS AVANCES

Ejemplos

Acumulado de la meta al primer trimestre



Comportamiento del indicador hacia la meta



EVALUACIÓN CUALITATIVA

PROSPECTIVA

METAS FÍSICAS RELACIONADAS

UNIDAD DE MEDIDA

PROGRAMADA

ALCANZADA



GOBIERNO DEL ESTADO DE SONORA
FICHA TÉCNICA PARA SEGUIMIENTO Y EVALUACIÓN DE INDICADORES DE PROYECTOS Y PROCESOS
AVANCE TRIMESTRAL EN EL CUMPLIMIENTO DE LAS METAS DEL INDICADOR

ETCA-III-13

TRIMESTRE: PRIMERO DE 2015

NÚMERO Y NOMBRE DEL PROGRAMA **02.- Educación Media Superior**

NOMBRE DEL PROYECTO O PROCESO **Cobertura y Atención a la Demanda** CLAVE PROGRAMÁTICA **2111121R4U122525200D**

UNIDAD RESPONSABLE **Colegio de Educación Profesional Técnica del Estado de Sonora** UNIDAD EJECUTORA **Dirección General**

OBJETIVO DEL PROYECTO O PROCESO **Atender la demanda de nivel superior en el Estado, formando profesionales técnicos Bachilleres conforme a los intereses de los jóvenes y las necesidades del sector productivo.**

RESULTADO ESPERADO **Demanda atendida**

PRESUPUESTO	Original	Modificado	Avance en el trimestre				Avance acumulado			
			Programado	Comprometid o	Devengado	Ejercido Pagado	Devengado	Ejercido Pagado	% (Ejercido / Devengado)	
	142,301,612	0	34,485,860.00	0	31,675,465.00	31,675,465.00	1	31,675,465.00	31,675,465.00	1

DATOS DEL INDICADOR

Nombre del indicador **Realizar la revisión contractual docente** Tipo **Estratégico**

Fórmula de cálculo **(Revisión realizada/Revisiones programadas)*100**

Interpretación **Conocer si se llevo a cabo la revisión del contrato colectivo de trabajo docente**

Dimensión del indicador **Impacto** Sentido (descendente o ascendente) **Ascendente**

Valor (acumulable o no acumulable) **Acumulado** Frecuencia de medición **Anual**

AVANCE DEL INDICADOR Trimestre **2**

Variables	Unidad de medida	Meta anual	Avance en el trimestre			Avance acumulado			Avance respecto de la meta anual (%)	Semáforo
			Programado	Alcanzado	%	Programado	Alcanzado	%		
Contrato realizado	Contrato	1	0	0	0	0	0	0		

COMPORTAMIENTO HISTÓRICO DEL INDICADOR HACIA LA META									
Variable	Unidad de medida	2009	2010	2011	2012	2013	2014	Meta 2015	Semáforo
Contrato realizado	Contrato	1	1	1	1	1	1	1	

Descripción del factor de comparación: En el año 2012 y 2013 el indicador era: Docentes actualizados, y en el 2014 y 2011 el indicador es: Actualizaciones de docentes realizadas, por lo que se contabiliza es el numero de veces que el docente recibe actualizaciones.

Criterios de semaforización

Aceptable (color verde): Cuando el avance de la meta del indicador alcance un cumplimiento de entre 80 y 100% respecto al valor acumulado programado

Con riesgo (color amarillo): Cuando el avance de la meta se ubique dentro del rango del 51 al 79% respecto al valor acumulado programado

Critico (color rojo): Cuando el cumplimiento de la meta registre un avance de 50% o menos respecto al valor acumulado programado

Prof. Heleodoro Bacheque Vázquez
Director de Planeación

C.P. J. Ángel Manzano Chávez
Encargado de Administración

Mtro. Jesús Francisco Valencia Terán
Director General





GOBIERNO DEL ESTADO DE SONORA
FICHA TÉCNICA PARA SEGUIMIENTO Y EVALUACIÓN DE INDICADORES DE PROYECTOS Y PROCESOS
AVANCE TRIMESTRAL EN EL CUMPLIMIENTO DE LAS METAS DEL INDICADOR

ETCA-III-13

TRIMESTRE: PRIMERO DE 2015

NÚMERO Y NOMBRE DEL PROGRAMA: 02. Educación Media Superior
 NOMBRE DEL PROYECTO O PROCESO: 3.- Administración y Control de los Recursos*
 UNIDAD RESPONSABLE: Colegio de Educación Profesional Técnica del Estado de Sonora
 UNIDAD EJECUTORA: Dirección de Administración
 OBJETIVO DEL PROYECTO O PROCESO: Coadyuvar a los procesos de enseñanza-Aprendizaje, sirviendo de apoyo en las gestiones para el logro de los objetivos.
 RESULTADO ESPERADO: Apoyo brindado y objetivos logrados

PRESUPUESTO	Original	Modificado	Avance en el trimestre				Avance acumulado			
			Programado	Comprometid o	Devengado	Ejercido Pagado	% (Ejercido / Devengado)	Devengado	Ejercido Pagado	% (Ejercido / Devengado)
	142,301,612	0	34,485,860.00	0	31,875,465.00	31,875,465.00	1	31,875,465.00	31,875,465.00	1

DATOS DEL INDICADOR
 Nombre del indicador: Realizar auditorías directas y dar seguimiento a las observaciones
 Tipo: Estratégico
 Fórmula de cálculo: (Auditorías realizadas/auditorías programadas)*100
 Interpretación: Conocer cuantas auditorías se realizaron
 Dimensión del indicador: Impacto Sentido (descendente o ascendente) Ascendente
 Valor (acumulable o no acumulable): Acumulado Frecuencia de medición Trimestral

AVANCE DEL INDICADOR Trimestre: I

Variables	Unidad de medida	Meta anual	Avance en el trimestre			Avance acumulado			Avance respecto de la meta anual (%)	Semáforo
			Programado	Alcanzado	%	Programado	Alcanzado	%		
Observaciones realizadas	Observaciones	15	3	2	66.6	3	2	66.6	13.33	

Variable	Unidad de medida	COMPORTAMIENTO HISTÓRICO DEL INDICADOR HACIA LA META							
		2009	2010	2011	2012	2013	2014	Meta 2015	Semáforo
Auditoría realizada	Informe	V/A	N/A	N/A	N/A	N/A	17	15	

Descripción del factor de comparación:

Criterios de semaforización

Aceptable (color verde): Cuando el avance de la meta del indicador alcance un cumplimiento de entre 80 y 100% respecto al valor acumulado programado
 Con riesgo (color amarillo): Cuando el avance de la meta se ubique dentro del rango del 51 al 79% respecto al valor acumulado programado
 Crítico (color rojo): Cuando el cumplimiento de la meta registre un avance de 50% o menos respecto al valor acumulado programado

Prof. Heleodoro Pacheco Vásquez

Director de Planeación

C.P. J. Ángel Manzano Chávez

Encargado de Administración

Mtro. Jesús Francisco Valencia Isidro

Director General





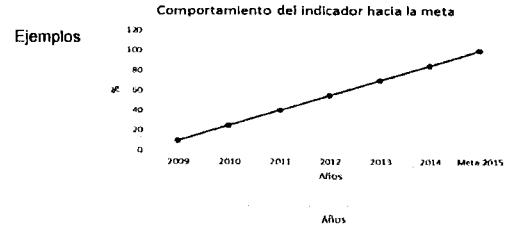
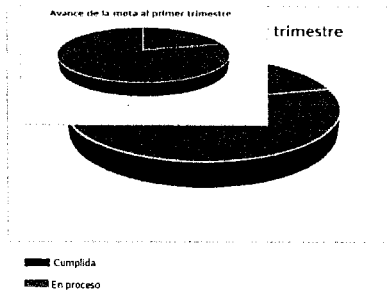
GOBIERNO DEL ESTADO DE SONORA
FICHA TÉCNICA PARA SEGUIMIENTO Y EVALUACIÓN DE INDICADORES DE PROYECTOS Y PROCESOS
AVANCE TRIMESTRAL EN EL CUMPLIMIENTO DE LAS METAS DEL INDICADOR

ETCA-III-13

TRIMESTRE: PRIMERO DE 2015

NÚMERO Y NOMBRE DEL PROGRAMA	02. Educación Media Superior		
NOMBRE DEL PROYECTO O PROCESO	3.- Administración y Control de los Recursos*	CLAVE PROGRAMÁTICA	2111121R4U12252520DD
UNIDAD RESPONSABLE	Colegio de Educación Profesional Técnica del Estado de Sonora	UNIDAD EJECUTORA	Dirección de Administración

REPRESENTACIÓN GRÁFICA DE LOS AVANCES



EVALUACIÓN CUALITATIVA

El órgano de Control y Desarrollo Administrativo realizó modificaciones a la programación que ya había reportado a esta dirección y ya la H. Junta directiva autorizó.

PROSPECTIVA

METAS FÍSICAS RELACIONADAS	UNIDAD DE MEDIDA	PROGRAMADA	ALCANZADA



GOBIERNO DEL ESTADO DE SONORA
FICHA TÉCNICA PARA SEGUIMIENTO Y EVALUACIÓN DE INDICADORES DE PROYECTOS Y PROCESOS
AVANCE TRIMESTRAL EN EL CUMPLIMIENTO DE LAS METAS DEL INDICADOR

ETCA-III-13

TRIMESTRE: PRIMERO DE 2015

NÚMERO Y NOMBRE DEL PROGRAMA 02.- Educación Media Superior
NOMBRE DEL PROYECTO O PROCESO Cobertura y Atención a la Demanda
UNIDAD RESPONSABLE Colegio de Educación Profesional Técnica del Estado de Sonora
CLAVE PROGRAMÁTICA 2111121R4U12252520DD
UNIDAD EJECUTORA Dirección General

OBJETIVO DEL PROYECTO O PROCESO Atender la demanda de nivel superior en el Estado, formando profesionales técnicos Bachilleres conforme a los intereses de los Jóvenes y las necesidades del sector productivo.
RESULTADO ESPERADO Demanda atendida

PRESUPUESTO	Original	Modificado	Programado	Avance en el trimestre			%	Avance acumulado		
				Comprometid o	Devengado	Ejercido Pagado		Devengado	Ejercido Pagado	%(Ejercido / Devengado)
	142,301,612	0	34,485,860.00	0	31,675,465.00	31,675,465.00	1	31,675,465.00	31,675,465.00	1

DATOS DEL INDICADOR
Nombre del indicador Realizar el mantenimiento preventivo del equipo de cómputo
Fórmula de cálculo $(\text{Mantenimiento preventivo realizado al equipo de cómputo} / \text{mantenimientos programados}) * 100$
Interpretación Conocer cuantos mantenimientos se realizaron al equipo de cómputo
Dimensión del indicador Impacto Sentido (descendente o ascendente) Ascendente
Valor (acumulable o no acumulable) Acumulado Frecuencia de medición Trimestral

AVANCE DEL INDICADOR	Trimestre	Avance en el trimestre				Avance acumulado			Semáforo
		Meta anual	Programado	Alcanzado	%	Programado	Alcanzado	%	
Mantenimiento al equipo de cómputo	2	2,895	0	0	0	0	0	0	

Variable	Unidad de medida	2009	2010	2011	2012	2013	2014	Meta 2015	Semáforo
Mantenimiento realizado al equipo de cómputo	Mantenimiento					2,484	2,705	2,896	

Descripción del factor de comparación: En el año 2012 y 2013 el indicador era: Docentes actualizados, y en el 2014 y 2011 el indicador es: Actualizaciones de docentes realizadas, por lo que se contabiliza es el número de veces que el docente recibe actualizaciones.

Criterios de semaforización

- Aceptable (color verde): Cuando el avance de la meta del indicador alcance un cumplimiento de entre 80 y 100% respecto al valor acumulado programado
- Con riesgo (color amarillo): Cuando el avance de la meta se ubique dentro del rango del 51 al 79% respecto al valor acumulado programado
- Crítico (color rojo): Cuando el cumplimiento de la meta registre un avance de 50% o menos respecto al valor acumulado programado

Prof. Heleodoro Pacheco Vásquez
Director de Planeación

C.P. Ángel Manzano Chávez
Encargado de Administración

Mtro. Jesús Francisco Valencia León
Director General





GOBIERNO DEL ESTADO DE SONORA
FICHA TÉCNICA PARA SEGUIMIENTO Y EVALUACIÓN DE INDICADORES DE PROYECTOS Y PROCESOS
AVANCE TRIMESTRAL EN EL CUMPLIMIENTO DE LAS METAS DEL INDICADOR

ETCA-III-13

TRIMESTRE: PRIMERO DE 2015

NÚMERO Y NOMBRE DEL PROGRAMA

02. Educación Media Superior

NOMBRE DEL PROYECTO O PROCESO

3.- Administración y Control de los Recursos"

CLAVE PROGRAMÁTICA

2111121R4U12252520DD

UNIDAD RESPONSABLE

Colegio de Educación Profesional Técnica del Estado de Sonora

UNIDAD EJECUTORA

Dirección de Administración

OBJETIVO DEL PROYECTO O PROCESO

Coadyuvar a los procesos de enseñanza-Aprendizaje, sirviendo de apoyo en las gestiones para el logro de los objetivos.

RESULTADO ESPERADO

Apoyo brindado y objetivos logrados

PRESUPUESTO

Original	Modificado	Avance en el trimestre			Avance acumulado				
		Programado	Comprometid o	Devengado	Devengado	Ejercido Pagado	% (Ejercido / Devengado)		
142,301,612	0	34,485,860.00	0	31,675,465.00	31,675,465.00	1	31,675,465.00	31,675,465.00	1

DATOS DEL INDICADOR

Nombre del indicador

Rehabilitar la infraestructura de cada uno de los planteles

Tipo

Estratégico

Fórmula de cálculo

(Mantenimientos realizados/mantenimientos programados)*100

Interpretación

Conocer cuantos planteles se les dio mantenimiento

Dimensión del indicador

Cobertura

Sentido (descendente o ascendente)

Ascendente

Valor (acumulable o no acumulable)

Acumulado

Frecuencia de medición

Trimestral

AVANCE DEL INDICADOR

Variables	Unidad de medida	Avance en el trimestre				Avance acumulado			Semáforo
		Meta anual	Programado	Alcanzado	%	Programado	Alcanzado	%	
Mantenimiento realizado	Mantenimiento	14	3	3	100	3	3	100	21.42

COMPORTAMIENTO HISTÓRICO DEL INDICADOR HACIA LA META									
Variable	Unidad de medida	2009	2010	2011	2012	2013	2014	Meta 2015	Semáforo
Mantenimiento realizado	Mantenimiento	14	14	14	14	14	14	14	

Descripción del factor de comparación:

Criterios de semaforización

Aceptable (color verde): Cuando el avance de la meta del indicador alcance un cumplimiento de entre 80 y 100% respecto al valor acumulado programado
Con riesgo (color amarillo): Cuando el avance de la meta se ubique dentro del rango del 51 al 79% respecto al valor acumulado programado
Crítico (color rojo): Cuando el cumplimiento de la meta registre un avance de 50% o menos respecto al valor acumulado programado

Prof. Heleodoro Pacheco Vasquez


Director de Planeación

C.P. J. Ángel Manzano Chávez

Encargado de Administración

Mtro. Jesús Francisco Valencia

Director General





GOBIERNO DEL ESTADO DE SONORA
 FICHA TÉCNICA PARA SEGUIMIENTO Y EVALUACIÓN DE INDICADORES DE PROYECTOS Y PROCESOS
 AVANCE TRIMESTRAL EN EL CUMPLIMIENTO DE LAS METAS DEL INDICADOR

ETCA-III-13

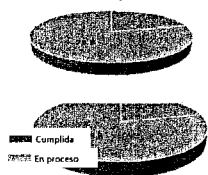
TRIMESTRE: PRIMERO DE 2015

NÚMERO Y NOMBRE DEL PROGRAMA: 02. Educación Media Superior
 NOMBRE DEL PROYECTO O PROCESO: 3.- Administración y Control de los Recursos"
 CLAVE PROGRAMÁTICA: 2111121R4U12252520DD
 UNIDAD RESPONSABLE: Colegio de Educación Profesional Técnica del Estado de Sonora
 UNIDAD EJECUTORA: Dirección de Administración

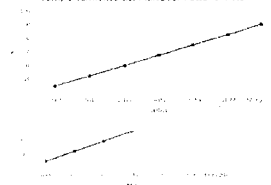
REPRESENTACIÓN GRÁFICA DE LOS AVANCES

Ejemplos

Avance de la meta al primer trimestre



Comportamiento del indicador hacia la meta



EVALUACIÓN CUALITATIVA

PROSPECTIVA

METAS FÍSICAS RELACIONADAS

UNIDAD DE MEDIDA

PROGRAMADA

ALCANZADA

METAS FÍSICAS RELACIONADAS	UNIDAD DE MEDIDA	PROGRAMADA	ALCANZADA



GOBIERNO DEL ESTADO DE SONORA
FICHA TÉCNICA PARA SEGUIMIENTO Y EVALUACIÓN DE INDICADORES DE PROYECTOS Y PROCESOS
AVANCE TRIMESTRAL EN EL CUMPLIMIENTO DE LAS METAS DEL INDICADOR

ETCA-III-13

TRIMESTRE: PRIMERO DE 2015

NUMERO Y NOMBRE DEL PROGRAMA: 02. Educación Media Superior
NOMBRE DEL PROYECTO O PROCESO: 4.- Calidad
UNIDAD RESPONSABLE: Colegio de Educación Profesional Técnica del Estado de Sonora
UNIDAD EJECUTORA: Dirección General
OBJETIVO DEL PROYECTO O PROCESO: Promover una educación de calidad, formativa de pertinencia social y pertinencia para la vida, que ayude a todos los sonorenses a saber hacer y saber ser para contar con un mejor nivel de vida.
RESULTADO ESPERADO: Una educación de calidad

PRESUPUESTO	Original	Modificado	Avance en el trimestre					Avance acumulado		
			Programado	Comprometido o	Devengado	Ejercido Pagado	% (Ejercido / Devengado)	Devengado	Ejercido Pagado	% (Ejercido / Devengado)
	2,870,756.00	0	2,870,756.00	0	948,218.00	948,218.00	1	948,218.00	948,218.00	1

DATOS DEL INDICADOR
Nombre del Indicador: No. De planteles que cubren los requisitos para el ingreso al SNB
Tipo: Gestión
Fórmula de cálculo: $(\text{Planteles que cubren los requisitos para el ingreso al sistema nacional de bachillerato/planteles programados}) * 100$
Interpretación: Saber cuantos planteles cubren los requisitos para el ingreso al SNB
Dimensión del indicador: Impacto
Sentido (descendente o ascendente): Ascendente
Valor (acumulable o no acumulable): Acumulado
Frecuencia de medición: Trimestral

AVANCE DEL INDICADOR Trimestre: 4

Variables	Unidad de medida	Meta anual	Avance en el trimestre			Avance acumulado			Avance respecto de la meta anual (%)	Semáforo
			Programado	Alcanzado	%	Programado	Alcanzado	%		
Planteles que cubren los requisitos para el ingreso al SNB	Plantel	12	0	0	0	0	0	0		

COMPORTAMIENTO HISTÓRICO DEL INDICADOR HACIA LA META									
Variable	Unidad de medida	2009	2010	2011	2012	2013	2014	Meta 2015	Semáforo
Planteles que cubren los requisitos para el ingreso al SNB	Plantel	N/A	N/A	N/A	N/A	N/A	2	12	

Descripción del factor de comparación:


Criterios de semaforización

Aceptable (color verde): Cuando el avance de la meta del indicador alcance un cumplimiento de entre 80 y 100% respecto al valor acumulado programado
Con riesgo (color amarillo): Cuando el avance de la meta se ubique dentro del rango del 51 al 79% respecto al valor acumulado programado
Crítico (color rojo): Cuando el cumplimiento de la meta registre un avance de 50% o menos respecto al valor acumulado programado

Prof. Heleodoro Pacheco Masquez
Director de Planeación

C.P. Angel Manzanero Chávez
Encargado de Administración

Mtro. Jesús Francisco Valencia Jarama
Director General





NÚMERO Y NOMBRE DEL PROGRAMA: 02. Educación Media Superior

NOMBRE DEL PROYECTO O PROCESO: 4.- Calidad

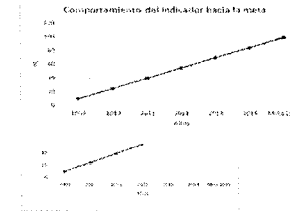
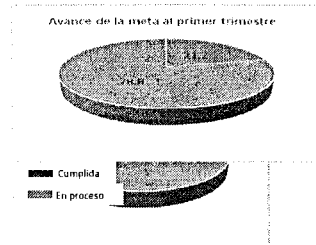
CLAVE PROGRAMÁTICA: 2111121R4U12252520DD

UNIDAD RESPONSABLE: Colegio de Educación Profesional Técnica del Estado de Sonora

UNIDAD EJECUTORA: Dirección General

REPRESENTACIÓN GRÁFICA DE LOS AVANCES

Ejemplos



EVALUACIÓN CUALITATIVA

[Empty box for qualitative evaluation]

PROSPECTIVA

[Empty box for prospectiva]

METAS FÍSICAS RELACIONADAS	UNIDAD DE MEDIDA	PROGRAMADA	ALCANZADA



GOBIERNO DEL ESTADO DE SONORA
FICHA TÉCNICA PARA SEGUIMIENTO Y EVALUACIÓN DE INDICADORES DE PROYECTOS Y PROCESOS
AVANCE TRIMESTRAL EN EL CUMPLIMIENTO DE LAS METAS DEL INDICADOR

ETCA-III-13

TRIMESTRE: PRIMERO DE 2015

NÚMERO Y NOMBRE DEL PROGRAMA: 02. Educación Media Superior

NOMBRE DEL PROYECTO O PROCESO: 4.- Calidad

UNIDAD RESPONSABLE: Colegio de Educación Profesional Técnica del Estado de Sonora

OBJETIVO DEL PROYECTO O PROCESO: Promover una educación de calidad, formativa de pertinencia social y pertinencia para la vida, que ayude a todos los sonorenses a saber hacer y saber ser para contar con un mejor nivel de vida.

RESULTADO ESPERADO: Una educación de calidad

CLAVE PROGRAMÁTICA: 2111121R4U122525200D

UNIDAD EJECUTORA: Dirección General

PRESUPUESTO

Original	Modificado	Avance en el trimestre					Avance acumulado		
		Programado	Comprometid o	Devengado	Ejercido Pagado	% (Ejercido / Devengado)	Devengado	Ejercido Pagado	% (Ejercido / Devengado)
2,870,756.00	0	2,870,756.00	0	948,218.00	948,218.00	1	948,218.00	948,218.00	1

DATOS DEL INDICADOR

Nombre del indicador: No. De directores certificados en PROFORDIR

Fórmula de cálculo: (No. De directores certificados en el SNB/No. De directores programados a certificar)*100

Interpretación: Saber cuantos directores se certificaron en el SNB

Dimensión del indicador: Impacto

Valor (acumulable o no acumulable): Acumulado

Sentido (descendente o ascendente): Ascendente

Frecuencia de medición: Trimestral

AVANCE DEL INDICADOR: Trimestre 3

Variables	Unidad de medida	Meta anual	Avance en el trimestre			Avance acumulado			Avance respecto de la meta anual (%)	Semáforo
			Programado	Alcanzado	%	Programado	Alcanzado	%		
Directores certificados en SNB	Director	7	0	0	0	0	0	0		

Variable	Unidad de medida	COMPORTAMIENTO HISTÓRICO DEL INDICADOR HACIA LA META							
		2009	2010	2011	2012	2013	2014	Meta 2015	Semáforo
Directores certificados en el SNB	Director	N/A	N/A	N/A	N/A	N/A	N/A	7	

Descripción del factor de comparación:

Criterios de semaforización

Aceptable (color verde): Cuando el avance de la meta del indicador alcance un cumplimiento de entre 80 y 100% respecto al valor acumulado programado
Con riesgo (color amarillo): Cuando el avance de la meta se ubique dentro del rango del 50 al 79% respecto al valor acumulado programado
Crítico (color rojo): Cuando el cumplimiento de la meta registre un avance de 50% o menos respecto al valor acumulado programado

Prof. Heleodoro Pacheco Vasquez
Director de Planeación

C. F. J. Ángel Manzano Chávez
Encargado de Administración

Mtro. Jesús Francisco Valencia Gran
Director General





GOBIERNO DEL ESTADO DE SONORA
 FICHA TÉCNICA PARA SEGUIMIENTO Y EVALUACIÓN DE INDICADORES DE PROYECTOS Y PROCESOS
 AVANCE TRIMESTRAL EN EL CUMPLIMIENTO DE LAS METAS DEL INDICADOR

ETCA-III-13

NÚMERO Y NOMBRE DEL PROGRAMA

02. Educación Media Superior

TRIMESTRE: PRIMERO DE 2015

NOMBRE DEL PROYECTO O PROCESO

4.- Calidad

CLAVE PROGRAMÁTICA

2111121R4U12252520DD

UNIDAD RESPONSABLE

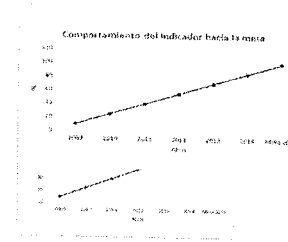

Colegio de Educación Profesional Técnica del Estado de Sonora

UNIDAD EJECUTORA

Dirección General

REPRESENTACION GRAFICA DE LOS AVANCES

Ejemplos



EVALUACIÓN CUALITATIVA

[Empty box for qualitative evaluation]

PROSPECTIVA

[Empty box for prospectiva]

METAS FÍSICAS RELACIONADAS	UNIDAD DE MEDIDA	PROGRAMADA	ALCANZADA



Gobierno del Estado de Sonora
FICHA TÉCNICA PARA SEGUIMIENTO Y EVALUACIÓN DE INDICADORES DE PROYECTOS Y PROCESOS
AVANCE TRIMESTRAL EN EL CUMPLIMIENTO DE LAS METAS DEL INDICADOR

ETCA-III-13

TRIMESTRE: PRIMERO DE 2015

NÚMERO Y NOMBRE DEL PROGRAMA: 02. Educación Media Superior
 NOMBRE DEL PROYECTO O PROCESO: 4.- Calidad
 UNIDAD RESPONSABLE: Colegio de Educación Profesional Técnica del Estado de Sonora
 OBJETIVO DEL PROYECTO O PROCESO: Promover una educación de calidad, formativa de pertinencia social y pertinencia para la vida, que ayude a todos los sonorense a saber hacer y saber ser para contar con un mejor nivel de vida.
 RESULTADO ESPERADO: Una educación de calidad

PRESUPUESTO	Original	Modificado	Avance en el trimestre					Avance acumulado		
			Programado	Comprometid o	Devengado	Ejercido Pagado	% (Ejercido / Devengado)	Devengado	Ejercido Pagado	% (Ejercido / Devengado)
	2,870,756.00	0	2,870,756.00	0	948,218.00	948,218.00	1	948,218.00	948,218.00	1

DATOS DEL INDICADOR
 Nombre del indicador: No. de planteles que acreditan el nivel IV para el ingreso al SNB
 Fórmula de cálculo: (No. De Planteles que acreditan el Nivel IV para el ingreso al SNB/No. De planteles programados)*100
 Interpretación: Saber cuantos planteles estan acreditados en el nivel IV del SNB
 Dimensión del indicador: Impacto
 Valor (acumulable o no acumulable): Acumulado
 Sentido (descendente o ascendente): Ascendente
 Frecuencia de medición: Trimestral

AVANCE DEL INDICADOR Trimestre 4

Variables	Unidad de medida	Meta anual	Avance en el trimestre			Avance acumulado			Avance respecto de la meta anual (%)	Semáforo
			Programado	Alcanzado	%	Programado	Alcanzado	%		
Planteles que acreditan el nivel IV del SNB	Plantel	6	0	0	0	0	0	0		

Variable	Unidad de medida	COMPORTAMIENTO HISTÓRICO DEL INDICADOR HACIA LA META							
		2009	2010	2011	2012	2013	2014	Meta 2015	Semáforo
Planteles que acreditan el nivel IV del SNB	Plantel	N/A	N/A	N/A	N/A	N/A	N/A	6	

Descripción del factor de comparación:

Criterios de semaforización

Aceptable (color verde): Cuando el avance de la meta del indicador alcance un cumplimiento de entre 80 y 100% respecto al valor acumulado programado
 Con riesgo (color amarillo): Cuando el avance de la meta se ubique dentro del rango del 51 al 79% respecto al valor acumulado programado
 Crítico (color rojo): Cuando el cumplimiento de la meta registre un avance de 50% o menos respecto al valor acumulado programado

Prof. Heleodoro Pacheco Vásquez
 Director de Planeación

C. P. J. Ángel Manzano Chávez
 Encargado de Administración

Mtro. Jesús Francisco Valencia Terán
 Director General





GOBIERNO DEL ESTADO DE SONORA
 FICHA TÉCNICA PARA SEGUIMIENTO Y EVALUACIÓN DE INDICADORES DE PROYECTOS Y PROCESOS
 AVANCE TRIMESTRAL EN EL CUMPLIMIENTO DE LAS METAS DEL INDICADOR

ETCA-III-13

TRIMESTRE: PRIMERO DE 2015

NÚMERO Y NOMBRE DEL PROGRAMA

02. Educación Media Superior

NOMBRE DEL PROYECTO O PROCESO

4.- Calidad

UNIDAD RESPONSABLE

Colegio de Educación Profesional Técnica del Estado de Sonora

CLAVE PROGRAMÁTICA

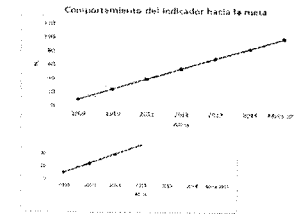
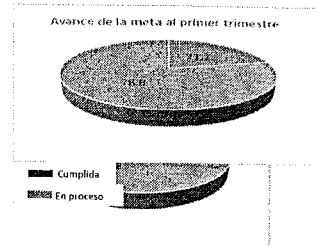
2111121R4U12252520DD

UNIDAD EJECUTORA

Dirección General

REPRESENTACIÓN GRÁFICA DE LOS AVANCES

Ejemplos



EVALUACIÓN CUALITATIVA

[Empty text box for qualitative evaluation]

PROSPECTIVA

[Empty text box for prospectiva]

METAS FÍSICAS RELACIONADAS	UNIDAD DE MEDIDA	PROGRAMADA	ALCANZADA



GOBIERNO DEL ESTADO DE SONORA
FICHA TÉCNICA PARA SEGUIMIENTO Y EVALUACIÓN DE INDICADORES DE PROYECTOS Y PROCESOS
AVANCE TRIMESTRAL EN EL CUMPLIMIENTO DE LAS METAS DEL INDICADOR

ETCA-III-13

TRIMESTRE: PRIMERO DE 2015

NÚMERO Y NOMBRE DEL PROGRAMA 02. Educación Media Superior

NOMBRE DEL PROYECTO O

Cobertura y Atención a la Demanda

CLAVE PROGRAMÁTICA

2111121R4U12252520DD

UNIDAD RESPONSABLE

Colegio de Educación Profesional Técnica del Estado de Sonora

UNIDAD EJECUTORA

Dirección Académica

OBJETIVO DEL PROYECTO O PROCESO

Atender la demanda de nivel superior en el Estado, formando profesionales técnicos Bachilleres conforme a los Intereses de los Jóvenes y las necesidades del sector productivo.

RESULTADO ESPERADO

Atender al 100 % de la demanda

PRESUPUESTO	Original	Modificado	Avance en el trimestre				Avance acumulado			
			Programado	Comprometido	Devengado	Ejercido Pagado	Devengado	Ejercido Pagado	% (Ejercido / Devengado)	
	142,301,612.00	0	34,485,860.00	0	31,675,465.00	31,675,465.00	1	31,675,465.00	31,675,465.00	1

DATOS DEL INDICADOR

Nombre del indicador

Captación de alumnos de nuevo ingreso

Tipo

Estratégico

Fórmula de cálculo

$(\text{Captación de alumnos de nuevo Ingreso} / \text{Total de alumnos programados}) * 100$

Interpretación

Conocer cuantos alumnos de nuevo ingreso fueron captados por el colegio

Dimensión del indicador

Cobertura

Sentido (descendente o ascendente)

Ascendente

Valor (acumulable o no acumulable)

no acumulado

Frecuencia de medición

Anual

AVANCE DEL INDICADOR

Trimestre

3

Variables	Unidad de medida	Meta anual	Avance en el trimestre			Avance acumulado			Avance respecto de la meta anual (%)	Semáforo
			Programado	Cancazo	%	Programado	Alcanzado	%		
Alumno de nuevo ingreso captado	Alumnos	6,237	0	0	0	0	0	0	0	

Variable	Unidad de medida	2009	2010	2011	2012	2013	2014	Meta 2015	Semáforo
Alumno de nuevo ingreso captado	Alumno	5,508	6,665	6,265	5,850	5,879	5,988	6,237	

Descripción del factor de comparación:

Criterios de semaforización

Acceptable (color verde): Cuando el avance de la meta del indicador alcance un cumplimiento de entre 80 y 100% respecto al valor acumulado programado


Con riesgo (color amarillo): Cuando el avance de la meta se ubique dentro del rango del 51 al 79% respecto al valor acumulado programado

Crítico (color rojo): Cuando el cumplimiento de la meta registre un avance de 50% o menos respecto al valor acumulado programado

Prof. Heleodoro Pacheco Vásquez
 Director de Planeación

C.P. Ángel Manzano Chávez
 Encargado de Administración

Mtro. Jesús Francisco Valencia Terán
 Director General





GOBIERNO DEL ESTADO DE SONORA
FICHA TÉCNICA PARA SEGUIMIENTO Y EVALUACIÓN DE INDICADORES DE PROYECTOS Y PROCESOS
AVANCE TRIMESTRAL EN EL CUMPLIMIENTO DE LAS METAS DEL INDICADOR

ETCA-III-13

TRIMESTRE: PRIMERO DE 2015

NÚMERO Y NOMBRE DEL PROGRAMA 02. Educación Media Superior
NOMBRE DEL PROYECTO O PROCESO Cobertura y Atención a la Demanda CLAVE PROGRAMÁTICA 2111121R4U12252520DD
UNIDAD RESPONSABLE Colegio de Educación Profesional Técnica del Estado de Sonora UNIDAD EJECUTORA Dirección Académica
OBJETIVO DEL PROYECTO O PROCESO Atender la demanda de nivel superior en el Estado, formando profesionales técnicos Bachilleres conforme a los intereses de los jóvenes y las necesidades del sector productivo.
RESULTADO ESPERADO Atender al 100 % de la demanda

PRESUPUESTO	Original	Modificado	Avance en el trimestre				Avance acumulado			
			Programado	Comprometid o	Devengado	Ejercido Pagado	% (Ejercido / Devengado)	Devengado	Ejercido Pagado	% (Ejercido / Devengado)
	142,301,612.00	0	34,485,860.00	0	31,675,465.00	31,675,465.00	1	31,675,465.00	31,675,465.00	1

DATOS DEL INDICADOR
Nombre del indicador Atención a la matrícula de profesional técnico bachiller Tipo Estratégico
Fórmula de cálculo $(\text{Matrícula atendida} / \text{Total de la matrícula programada}) * 100$
Interpretación Saber cuantos alumnos se matricularon del total que se tenía programado para atender
Dimensión del indicador Cobertura Sentido (descendente o ascendente) Ascendente
Valor (acumulable o no acumulable) no acumulable Frecuencia de medición Semestral

Variables	Unidad de medida	Meta anual	Avance en el trimestre			Avance acumulado			Avance respecto de la meta anual (%)	Semáforo
			Programado	Alcanzado	%	Programado	Alcanzado	%		
Matrícula atendida	Alumnos	14,019	11,667	11,693	102.19	11,667	11,693	102.19	83.4	

COMPORTAMIENTO HISTÓRICO DEL INDICADOR HACIA LA META										
Variable	Unidad de medida	2009	2010	2011	2012	2013	2014	Meta 2015	Semáforo	
Matrícula atendida		11,850	12,735	13,570	13,271	12,996	13,104	14,019		

Descripción del factor de comparación:


Criterios de semaforización

Aceptable (color verde): Cuando el avance de la meta del indicador alcance un cumplimiento de entre 80 y 100% respecto al valor acumulado programado
Con riesgo (color amarillo): Cuando el avance de la meta se ubique dentro del rango del 51 al 79% respecto al valor acumulado programado
Crítico (color rojo): Cuando el cumplimiento de la meta registre un avance de 50% o menos respecto al valor acumulado programado

Prof. Heleodoro Pacheco Vásquez
Director de Planeación

C.P. J. Angel Manzano Chávez
Encargado de Administración

Mtro. Jesús Francisco Valencia Terán
Director General





GOBIERNO DEL ESTADO DE SONORA
FICHA TÉCNICA PARA SEGUIMIENTO Y EVALUACIÓN DE INDICADORES DE PROYECTOS Y PROCESOS
AVANCE TRIMESTRAL EN EL CUMPLIMIENTO DE LAS METAS DEL INDICADOR

ETCA-III-13

NÚMERO Y NOMBRE DEL PROGRAMA 02. Educación Media Superior

TRIMESTRE: PRIMERO DE 2015

NOMBRE DEL PROYECTO O PROCESO Cobertura y Atención a la Demanda

CLAVE PROGRAMÁTICA

2111121R4U12252520DD

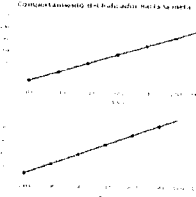
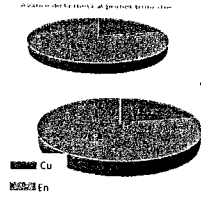
UNIDAD RESPONSABLE Colegio de Educación Profesional Técnica del Estado de Sonora

UNIDAD EJECUTORA

Dirección Académica

REPRESENTACIÓN GRÁFICA DE LOS AVANCES

Ejemplos



EVALUACIÓN CUALITATIVA

La matrícula anual programada corresponde al trimestre 3, donde el colegio le suma la matrícula de nuevo ingreso, en la matrícula para el primer trimestre se registran los que se reinscriben, en el tercer y cuarto trimestre ya va acumulada la de nuevo in

PROSPECTIVA

METAS FÍSICAS RELACIONADAS

UNIDAD DE MEDIDA

PROGRAMADA

ALCANZADA



GOBIERNO DEL ESTADO DE SONORA
FICHA TÉCNICA PARA SEGUIMIENTO Y EVALUACIÓN DE INDICADORES DE PROYECTOS Y PROCESOS
AVANCE TRIMESTRAL EN EL CUMPLIMIENTO DE LAS METAS DEL INDICADOR

ETCA-III-13

TRIMESTRE: PRIMERO DE 2015

NÚMERO Y NOMBRE DEL PROGRAMA

02. Educación Media Superior

NOMBRE DEL PROYECTO O PROCESO

Cobertura y Atención a la Demanda

CLAVE PROGRAMÁTICA

211121R4U12252520DD

UNIDAD RESPONSABLE

Colegio de Educación Profesional Técnica del Estado de Sonora

UNIDAD EJECUTORA

Dirección Académica

OBJETIVO DEL PROYECTO O PROCESO

Atender la demanda de nivel superior en el Estado, formando profesionales técnicos Bachilleres conforme a los intereses de los jóvenes y las necesidades del sector productivo.

RESULTADO ESPERADO

Atender al 100 % de la demanda

PRESUPUESTO

Original	Modificado	Avance en el trimestre					Avance acumulado		
		Programado	Comprometid o	Devengado	Ejercido Pagado	% (Ejercido / Devengado)	Devengado	Ejercido Pagado	% (Ejercido / Devengado)
142,301,612.00	0	34,485,860.00	0	31,675,465.00	31,675,465.00	1	31,675,465.00	31,675,465.00	1

DATOS DEL INDICADOR

Nombre del indicador

Número de grupos atendiendo la matrícula de Profesional Técnico Bachiller

Tipo

Estratégico

Fórmula de cálculo

(Grupos atendiendo la matrícula de PTB/Total de Grupos programados)* 100

Interpretación

Conocer cuantos grupos atienden la demnada de PTB.

Dimensión del Indicador

Impacto

Sentido (descendente o ascendente)

Ascendente

Valor (acumulable o no acumulable)

no Acumulado

Frecuencia de medición

Trimestral

AVANCE DEL INDICADOR

Trimestre

Variables	Unidad de medida	Meta anual	Avance en el trimestre			Avance acumulado			Semáforo
			Programado	Alcanzado	%	Programado	Alcanzado	%	
Grupos atendiendo la demanda de PTB.	Grupos	418	418	404	98.65	418	404	98.65	418

COMPORTAMIENTO HISTÓRICO DEL INDICADOR HACIA LA META									
Variable	Unidad de medida	2009	2010	2011	2012	2013	2014	Meta 2015	Semáforo
Grupos atendiendo la matrícula de PTB.			378	391	411	408	418	418	

Descripción del factor de comparación:

Criterios de semaforización

Aceptable (color verde): Cuando el avance de la meta del indicador alcance un cumplimiento de entre 80+100% respecto al valor acumulado programado
Con riesgo (color amarillo): Cuando el avance de la meta se ubique dentro del rango del 51 al 79% respecto al valor acumulado programado
Crítico (color rojo): Cuando el cumplimiento de la meta registre un avance de 50% o menos respecto al valor acumulado programado

Prof. Heleodoro Pacheco Vásquez


Director de Planeación

C.P. J. Angel Manzano Chávez

Encargado de Administración

Mtro. Jesús Francisco Valencia Tejan

Director General





GOBIERNO DEL ESTADO DE SONORA
FICHA TÉCNICA PARA SEGUIMIENTO Y EVALUACIÓN DE INDICADORES DE PROYECTOS Y PROCESOS
AVANCE TRIMESTRAL EN EL CUMPLIMIENTO DE LAS METAS DEL INDICADOR

ETCA-III-13

NÚMERO Y NOMBRE DEL PROGRAMA

02. Educación Media Superior

TRIMESTRE: PRIMERO DE 2015

NOMBRE DEL PROYECTO O PROCESO

Cobertura y Atención a la Demanda

CLAVE PROGRAMÁTICA

2111121R4U12252520DD

UNIDAD RESPONSABLE

Colegio de Educación Profesional Técnica del Estado de Sonora

UNIDAD EJECUTORA

Dirección Académica

OBJETIVO DEL PROYECTO O PROCESO

Atender la demanda de nivel superior en el Estado, formando profesionales técnicos Bachilleres conforme a los intereses de los jóvenes y las necesidades del sector productivo.

RESULTADO ESPERADO

Atender al 100 % de la demanda

PRESUPUESTO

Original	Modificado	Avance en el trimestre				Avance acumulado		
		Programado	Comprometido	Devengado	Ejercido Pagado	Devengado	Ejercido Pagado	(Ejercido / Devengado)
142,301,612.00	0	34,485,860.00	0	31,675,465.00	31,675,465.00	31,675,465.00	1	1

DATOS DEL INDICADOR

Nombre del indicador

Índice de alumnos incorporados en Prácticas Profesionales

Tipo

Estratégico

Fórmula de cálculo

$(\text{Alumnos realizando sus prácticas Profesionales} / \text{Total de alumnos programados}) * 100$

Interpretación

Conocer cuantos alumnos estan realizando sus Prácticas Profesionales

Dimensión del indicador

Impacto

Sentido (descendente o ascendente)

Ascendente

Valor (acumulable o no acumulable)

Acumulado

Frecuencia de medición

Trimestral

AVANCE DEL INDICADOR

Trimestre

Variables

Variables	Unidad de medida	Avance en el trimestre				Avance acumulado			Avance respecto de la meta anual (%)	Semáforo
		Meta anual	Programado	Alcanzado	%	Programado	Alcanzado	%		
Alumno incorporado a sus Prácticas Profesionales	Alumno	1,414	217	437	201.38	217	437	201.38	15.34	

Variable	Unidad de medida	COMPORTAMIENTO HISTÓRICO DEL INDICADOR HACIA LA META							
		2009	2010	2011	2012	2013	2014	Meta 2015	Semáforo
Alumno incorporado en prácticas profesionales	Alumno	1,354	590	1,060	1,520	1,340	1,091	1,414	

Descripción del factor de comparación:

Criterios de semaforización

Aceptable (color verde): Cuando el avance de la meta del indicador alcance un cumplimiento de entre 80 y 100% respecto al valor acumulado programado
Con riesgo (color amarillo): Cuando el avance de la meta se ubique dentro del rango del 51 al 79% respecto al valor acumulado programado
Crítico (color rojo): Cuando el cumplimiento de la meta registre un avance de 50% o menos respecto al valor acumulado programado

Prof. Heleodoro Pacheco Vasquez
Director de Planeación

C.P. J. Angel Manzano Chavez
Encargado de Administración

Mtro. Jesús Francisco Valencia Torres
Director General





GOBIERNO DEL ESTADO DE SONORA
 FICHA TÉCNICA PARA SEGUIMIENTO Y EVALUACIÓN DE INDICADORES DE PROYECTOS Y PROCESOS
 AVANCE TRIMESTRAL EN EL CUMPLIMIENTO DE LAS METAS DEL INDICADOR

ETCA-III-13

TRIMESTRE: PRIMERO DE 2015

NÚMERO Y NOMBRE DEL PROGRAMA 02. Educación Media Superior

NOMBRE DEL PROYECTO O PROCESO Cobertura y Atención a la Demanda

CLAVE PROGRAMÁTICA 2111121R4U12252520DD

UNIDAD RESPONSABLE Colegio de Educación Profesional Técnica del Estado de Sonora

UNIDAD EJECUTORA Dirección Académica

OBJETIVO DEL PROYECTO O PROCESO Atender la demanda de nivel superior en el Estado, formando profesionales técnicos Bachilleres conforme a los intereses de los jóvenes y las necesidades del sector productivo.

RESULTADO ESPERADO Atender al 100 % de la demanda

PRESUPUESTO	Original	Modificado	Avance en el trimestre				Avance acumulado			
			Programado	Comprometido	Devengado	Ejercido Pagado	Devengado	Ejercido Pagado	% (Ejercido / Devengado)	
	142,301,612.00	0	34,485,860.00	0	31,675,465.00	31,675,465.00	1	31,675,465.00	31,675,465.00	1

DATOS DEL INDICADOR

Nombre del indicador índice de transición global Tipo Estratégico

Fórmula de cálculo $(\text{Matrícula total reinscrita} / \text{Total de la matrícula programada a reinscribirse}) * 100$

Interpretación Conocer que tantos alumnos se reinscriben de un semestre a otro

Dimensión del indicador Cobertura Sentido (descendente o ascendente) Ascendente

Valor (acumulable o no acumulable) no acumulable Frecuencia de medición Anual

AVANCE DEL INDICADOR Trimestre 2

Variables	Unidad de medida	Meta anual	Avance en el trimestre			Avance acumulado			Avance respecto de la meta anual (%)	Semáforo
			Programado	Alcanzado	%	Programado	Alcanzado	%		
Alumno Total reinscrito	Alumnos	11,667	0	0	0	0	0	0		

Variable	Unidad de medida	2009	2010	2011	2012	2013	2014	Meta 2015	Semáforo
Alumno total reinscrito	Alumno	86	86.8	85.9	88.6	82	88.9	89	

Descripción del factor de comparación:

Criterios de semaforización

Aceptable (color verde): Cuando el avance de la meta del indicador alcance un cumplimiento de entre 80 y 100% respecto al valor acumulado programado
 Con riesgo (color amarillo): Cuando el avance de la meta se ubique dentro del rango del 51 al 79% respecto al valor acumulado programado
 Crítico (color rojo): Cuando el cumplimiento de la meta registre un avance de 50% o menos respecto al valor acumulado programado

Prof. Heleodoro Pacheco Vásquez
 Director de Planeación

C.P. J. Angel Manzanero Chávez
 Encargado de Administración

Mtro. Jesús Francisco Valenzuela
 Director General





GOBIERNO DEL ESTADO DE SONORA
 FICHA TÉCNICA PARA SEGUIMIENTO Y EVALUACIÓN DE INDICADORES DE PROYECTOS Y PROCESOS
 AVANCE TRIMESTRAL EN EL CUMPLIMIENTO DE LAS METAS DEL INDICADOR

ETCA-III-13

TRIMESTRE: PRIMERO DE 2015

NÚMERO Y NOMBRE DEL PROGRAMA

02. Educación Media Superior

NOMBRE DEL PROYECTO O PROCESO

Cobertura y Atención a la Demanda

CLAVE PROGRAMÁTICA

2111121R4U12252520DD

UNIDAD RESPONSABLE

Colegio de Educación Profesional Técnica del Estado de Sonora

UNIDAD EJECUTORA

Dirección Académica

OBJETIVO DEL PROYECTO O PROCESO

Atender la demnda de nivel superior en el Estado, formando profesionales técnicos Bachilleres conforme a los intereses de los jóvenes y las necesidades del sector productivo.

RESULTADO ESPERADO

Atender al 100 % de la demanda

PRESUPUESTO

Original	Modificado	Avance en el trimestre				Avance acumulado			
		Programado	Comprometido	Devengado	Ejercido Pagado	Devengado	Ejercido Pagado	(Ejercido / Devengado)	
142,301,612.00	0	34,485,860.00	0	31,675,465.00	31,675,465.00	1	31,675,465.00	31,675,465.00	1

DATOS DEL INDICADOR

Nombre del indicador

índice de eficiencia terminal

Tipo

Estratégico

Fórmula de cálculo

(No. De alumnos que concluyen al 100% su plan de estudios/No. De alumnos que ingresaron en la generación)*100

Interpretación

Conocer cuantos alumnos de los que ingresaron en la generación lograron egresar.

Dimensión del indicador

Impacto

Sentido (descendente o ascendente)

Ascendente

Valor (acumulable o no acumulable)

no acumulable

Frecuencia de medición

Anual

AVANCE DEL INDICADOR

Variables	Unidad de medida	Meta anual	Avance en el trimestre			Avance acumulado			Avance respecto de la meta anual (%)	Semáforo
			Programado	Alcanzado	%	Programado	Alcanzado	%		
Índice de alumnos egresados	Porcentaje de egresados	49.2	0	0	0	0	0	0		

COMPORTAMIENTO HISTÓRICO DEL INDICADOR HACIA LA META

Variable	Unidad de medida	2009	2010	2011	2012	2013	2014	Meta 2015	Semáforo
Índice de alumnos egresados	Porcentaje de alumnos egresados	39.7	47.1	38.6	42.5	41.5	42.9	49.2	

Descripción del factor de comparación:

Criterios de semaforización

Con riesgo (color amarillo): Cuando el avance de la meta se ubique dentro del rango del 51 al 79% respecto al valor acumulado programado
 Crítico (color rojo): Cuando el cumplimiento de la meta registre un avance de 50% o menos respecto al valor acumulado programado

Prof. Heleodoro Pacheco Vásquez
 Director de Planeación

C.P. J. Angel Manzano Chávez
 Encargado de Administración

Mtro. Jesús Francisco Valencia Perán
 Director General





GOBIERNO DEL ESTADO DE SONORA
 FICHA TÉCNICA PARA SEGUIMIENTO Y EVALUACIÓN DE INDICADORES DE PROYECTOS Y PROCESOS
 AVANCE TRIMESTRAL EN EL CUMPLIMIENTO DE LAS METAS DEL INDICADOR

ETCA-III-13

NÚMERO Y NOMBRE DEL PROGRAMA

02. Educación Media Superior

NOMBRE DEL PROYECTO O PROCESO

Cobertura y Atención a la Demanda

UNIDAD RESPONSABLE

Colegio de Educación Profesional Técnica del Estado de Sonora

CLAVE PROGRAMÁTICA

2111121R4U12252520DD

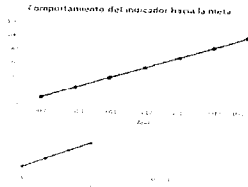

UNIDAD EJECUTORA

Dirección Académica

TRIMESTRE: PRIMERO DE 2015

REPRESENTACIÓN GRÁFICA DE LOS AVANCES

Ejemplos



EVALUACIÓN CUALITATIVA

Esta meta se capta hasta en el cuarto trimestre.

PROSPECTIVA

METAS FÍSICAS RELACIONADAS

UNIDAD DE MEDIDA

PROGRAMADA

ALCANZADA



GOBIERNO DEL ESTADO DE SONORA
FICHA TÉCNICA PARA SEGUIMIENTO Y EVALUACIÓN DE INDICADORES DE PROYECTOS Y PROCESOS
AVANCE TRIMESTRAL EN EL CUMPLIMIENTO DE LAS METAS DEL INDICADOR

ETCA-III-13

TRIMESTRE: PRIMERO DE 2015

NÚMERO Y NOMBRE DEL PROGRAMA 02. Educación Media Superior
NOMBRE DEL PROYECTO O PROCESO Cobertura y Atención a la Demanda CLAVE PROGRAMÁTICA 2111121R4U12252520DD
UNIDAD RESPONSABLE Colegio de Educación Profesional Técnica del Estado de Sonora UNIDAD EJECUTORA Dirección Académica
OBJETIVO DEL PROYECTO O PROCESO Atender la demanda de nivel superior en el Estado, formando profesionales técnicos Bachilleres conforme a los intereses de los jóvenes y las necesidades del sector productivo.

RESULTADO ESPERADO Atender al 100 % de la demanda

PRESUPUESTO	Original	Modificado	Programado	Avance en el trimestre			%	Avance acumulado		
				Comprometido	Devengado	Ejercido Pagado		Devengado	Ejercido Pagado	Devengado
	142,301,612.00	0	34,485,860.00	0	31,675,465.00	31,675,465.00	1	31,675,465.00	31,675,465.00	1

DATOS DEL INDICADOR

Nombre del indicador Número de alumnos que concluyen al 100% el plan de estudios a junio de 2015 Tipo Estratégico
Fórmula de cálculo (No. De alumnos que concluyen al 100% su plan de estudios/No. De alumnos programados a concluir al 100% su plan de estudios)*100
Interpretación Conocer cuantos alumnos egresan
Dimensión del indicador Impacto Sentido (descendente o ascendente) Ascendente
Valor (acumulable o no acumulable) no acumulable Frecuencia de medición Anual

AVANCE DEL INDICADOR

Variables	Unidad de medida	Meta anual	Avance en el trimestre			Avance acumulado			Avance respecto de la meta anual (%)	Semáforo
			Programado	Alcanzado	%	Programado	Alcanzado	%		
Alumnos que concluyen sus estudios al 100%	Alumno	2,879	0	0	0	0	0	0		

COMPORTAMIENTO HISTÓRICO DEL INDICADOR HACIA LA META

Variable	Unidad de medida	2009	2010	2011	2012	2013	2014	Meta 2015	Semáforo
Alumnos que concluyen al 100% sus estudios	Alumno	2,022	2,479	2,148	2,340	2,765	2,690	2,879	

Descripción del factor de comparación:


Criterios de semaforización

Aceptable (color verde): Cuando el avance de la meta del indicador alcance un cumplimiento de entre 80 y 100% respecto al valor acumulado programado
Con riesgo (color amarillo): Cuando el avance de la meta se ubique dentro del rango del 51 al 79% respecto al valor acumulado programado
Crítico (color rojo): Cuando el cumplimiento de la meta registre un avance de 30% o menos respecto al valor acumulado programado

Prof. Heleodoro Pacheco Vásquez
Director de Planeación

C.P. Ángel Lanzano Chávez
Encargado de Administración

Mtro. Jesús Francisco Valencia Terán
Director General





**GOBIERNO DEL ESTADO DE SONORA
FICHA TÉCNICA PARA SEGUIMIENTO Y EVALUACIÓN DE INDICADORES DE PROYECTOS Y PROCESOS
AVANCE TRIMESTRAL EN EL CUMPLIMIENTO DE LAS METAS DEL INDICADOR**

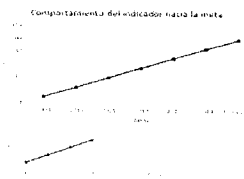

ETCA-III-13

TRIMESTRE: PRIMERO DE 2015

NÚMERO Y NOMBRE DEL PROGRAMA	02. Educación Media Superior	CLAVE PROGRAMÁTICA	2111121R4U12252520DD
NOMBRE DEL PROYECTO O PROCESO	Cobertura y Atención a la Demanda	UNIDAD EJECUTORA	Dirección Académica
UNIDAD RESPONSABLE	Colegio de Educación Profesional Técnica del Estado de Sonora		

REPRESENTACIÓN GRÁFICA DE LOS AVANCES

Ejemplos



EVALUACIÓN CUALITATIVA

Esta meta se capta hasta en el cuarto trimestre.

PROSPECTIVA

METAS FÍSICAS RELACIONADAS	UNIDAD DE MEDIDA	PROGRAMADA	ALCANZADA



GOBIERNO DEL ESTADO DE SONORA
FICHA TÉCNICA PARA SEGUIMIENTO Y EVALUACIÓN DE INDICADORES DE PROYECTOS Y PROCESOS
AVANCE TRIMESTRAL EN EL CUMPLIMIENTO DE LAS METAS DEL INDICADOR

ETCA-III-13

TRIMESTRE: PRIMERO DE 2015

NÚMERO Y NOMBRE DEL PROGRAMA 02. Educación Media Superior

NOMBRE DEL PROYECTO O PROCESO

Cobertura y Atención a la Demanda

CLAVE PROGRAMÁTICA

2111121R4U12252520DD

UNIDAD RESPONSABLE

Colegio de Educación Profesional Técnica del Estado de Sonora

UNIDAD EJECUTORA

Dirección Académica

OBJETIVO DEL PROYECTO O PROCESO

Atender la demanda de nivel superior en el Estado, formando profesionales técnicos Bachilleres conforme a los intereses de los jóvenes y las necesidades del sector productivo.

RESULTADO ESPERADO

Atender al 100 % de la demanda

PRESUPUESTO

Original	Modificado	Avance en el trimestre					Avance acumulado		
		Programado	Comprometid o	Devengado	Ejercido Pagado	% (Ejercido / Devengado)	Devengado	Ejercido Pagado	% (Ejercido / Devengado)
142,301,612.00	0	34,485,860.00	0	31,675,465.00	31,675,465.00	1	31,675,465.00	31,675,465.00	1

DATOS DEL INDICADOR

Nombre del indicador

Número de reuniones de academias realizadas

Tipo

Estratégico

Fórmula de cálculo

(No. De reuniones de academias realizadas/no. De academias programadas)*100

Interpretación

Conocer cuantos academias se realizaron

Dimensión del indicador

Impacto

Sentido (descendente o ascendente)

Ascendente

Valor (acumulable o no acumulable)

Acumulado

Frecuencia de medición

Trimestral

AVANCE DEL INDICADOR

Trimestre

Variables	Unidad de medida	Avance en el trimestre						Semáforo	
		Meta anual	Programado	Alcanzado	%	Programado	Alcanzado		%
Academias realizadas	Acls	56	14	14	100	14	14	100	25

Variable	Unidad de medida	COMPORTAMIENTO HISTÓRICO DEL INDICADOR HACIA LA META							
		2009	2010	2011	2012	2013	2014	Meta 2015	Semáforo
Academias realizadas		35	17	14	14	14	87	56	

Descripción del factor de comparación:

Criterios de semaforización

Aceptable (color verde): Cuando el avance de la meta del indicador alcance un cumplimiento de entre 80 y 100% respecto al valor acumulado programado
Con riesgo (color amarillo): Cuando el avance de la meta se ubique dentro del rango del 51 al 79% respecto al valor acumulado programado
Crítico (color rojo): Cuando el cumplimiento de la meta registre un avance de 50% o menos respecto al valor acumulado programado

Prof. Heliodoro Pacheco Vásquez
Director de Planeación

C.P. J. Angel Manzano Chávez
Encargado de Administración

Mtro. Jesús Francisco Valencia Terán
Director General





GOBIERNO DEL ESTADO DE SONORA
FICHA TÉCNICA PARA SEGUIMIENTO Y EVALUACIÓN DE INDICADORES DE PROYECTOS Y PROCESOS
AVANCE TRIMESTRAL EN EL CUMPLIMIENTO DE LAS METAS DEL INDICADOR

ETCA-II-13

TRIMESTRE: PRIMERO DE 2015

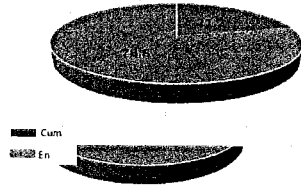
NÚMERO Y NOMBRE DEL PROGRAMA **02. Educación Media Superior**
 NOMBRE DEL PROYECTO O PROCESO **Cobertura y Atención a la Demanda**
 UNIDAD RESPONSABLE **Colegio de Educación Profesional Técnica del Estado de Sonora**

CLAVE PROGRAMÁTICA **2111121R4U12252520DD**
 UNIDAD EJECUTORA **Dirección Académica**

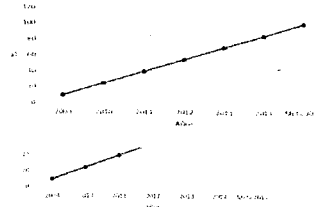
REPRESENTACIÓN GRÁFICA DE LOS AVANCES

Ejemplos

Avance de la meta al primer trimestre



Comportamiento del indicador hacia la meta



EVALUACIÓN CUALITATIVA

PROSPECTIVA

METAS FÍSICAS RELACIONADAS	UNIDAD DE MEDIDA	PROGRAMADA	ALCANZADA



Gobierno del Estado de Sonora
FICHA TÉCNICA PARA SEGUIMIENTO Y EVALUACIÓN DE INDICADORES DE PROYECTOS Y PROCESOS
AVANCE TRIMESTRAL EN EL CUMPLIMIENTO DE LAS METAS DEL INDICADOR

ETCA-III-13

TRIMESTRE: PRIMERO DE 2015

NÚMERO Y NOMBRE DEL PROGRAMA: 02. Educación Media Superior
 NOMBRE DEL PROYECTO O PROCESO: 2.- Vinculación con el sector público, privado y social
 UNIDAD RESPONSABLE: Colegio de Educación Profesional Técnica del Estado de Sonora
 UNIDAD EJECUTORA: Dirección de Vinculación
 OBJETIVO DEL PROYECTO O PROCESO: Fortalecer la vinculación con los sectores productivos, social y comunitarios.
 RESULTADO ESPERADO: Una estrecha vinculación con el sector productivo, público y social.

PRESUPUESTO	Original	Modificado	Avance en el trimestre				Avance acumulado			
			Programado	Comprometid o	Devengado	Ejercido Pagado	% (Ejercido / Devengado)	Devengado	Ejercido Pagado	% (Ejercido / Devengado)
	930,645.00	0	390,972.00	0	94,905.00	94,905.00	1	94,905.00	94,905.00	1

DATOS DEL INDICADOR
 Nombre del indicador: Número de egresados colocados a través de la bolsa de trabajo
 Fórmula de cálculo: $(\text{No. De egresados colocados} / \text{Total de egresados programados}) * 100$
 Interpretación: Conocer cuantos egresados fueron colocados a través de la bolsa de trabajo
 Dimensión del indicador: Impacto Sentido (descendente o ascendente) Ascendente
 Valor (acumulable o no acumulable): Acumulado Frecuencia de medición Trimestral

Variables	Unidad de medida	Meta anual	Avance en el trimestre			Avance acumulado			Avance respecto de la meta anual (%)	Semáforo
			Programado	Alcanzado	%	Programado	Alcanzado	%		
Egresado colocado	egresado	368	0	0	0	0	0	0		

Variable	Unidad de medida	2009	2010	2011	2012	2013	2014	Meta 2015	Semáforo
Egresado colocado		399	276	198	208	286	144	368	

Descripción del factor de comparación:


Criterios de semaforización

Aceptable (color verde): Cuando el avance de la meta del indicador alcance un cumplimiento de entre 80 y 100% respecto al valor acumulado programado
 Con riesgo (color amarillo): Cuando el avance de la meta se ubique dentro del rango del 51 al 79% respecto al valor acumulado programado
 Crítico (color rojo): Cuando el cumplimiento de la meta registre un avance de 50% o menos respecto al valor acumulado programado

Prof. Heleodoro Pacheco Vásquez
 Director de Planeación

C.F. J. Ángel Manzano Chávez
 Encargado de Administración

Mtro. Jesús Francisco Valencia Terán
 Director General





GOBIERNO DEL ESTADO DE SONORA
FICHA TÉCNICA PARA SEGUIMIENTO Y EVALUACIÓN DE INDICADORES DE PROYECTOS Y PROCESOS
AVANCE TRIMESTRAL EN EL CUMPLIMIENTO DE LAS METAS DEL INDICADOR

ETCA-III-13

TRIMESTRE: PRIMERO DE 2015

NÚMERO Y NOMBRE DEL PROGRAMA
NOMBRE DEL PROYECTO O PROCESO
UNIDAD RESPONSABLE
OBJETIVO DEL PROYECTO O PROCESO
RESULTADO ESPERADO

02. Educación Media Superior
2.- Vinculación con el sector público, privado y social
Colegio de Educación Profesional Técnica del Estado de Sonora
Fortalecer la vinculación con los sectores productivos, social y comunitarios.
Una estrecha vinculación con el sector productivo, publico y social.

CLAVE PROGRAMÁTICA 2111121R4U12252520DD
UNIDAD EJECUTORA Dirección de Vinculación

PRESUPUESTO

Original	Modificado	Avance en el trimestre				Avance acumulado			
		Programado	Comprometid o	Devengado	Ejercido Pagado	% (Ejercido / Devengado)	Devengado	Ejercido Pagado	% (Ejercido / Devengado)
930,645.00	0	390,972.00	0	94,905.00	94,905.00	1	94,905.00	94,905.00	1

DATOS DEL INDICADOR

Nombre del indicador Realizar la Campaña de Promoción y Difusión Tipo Estratégico
Fórmula de cálculo (Campañas realizadas/Campañas programadas)*100
Interpretación Conocer cuantas Campañas se realizaron
Dimensión del indicador Impacto Sentido (descendente o ascendente) Ascendente
Valor (acumulable o no acumulable) no acumulable Frecuencia de medición Anual

AVANCE DEL INDICADOR

Variables	Unidad de medida	Meta anual	Avance en el trimestre			Avance acumulado			Avance respecto de la meta anual (%)	Semáforo
			Programado	Alcanzado	%	Programado	Alcanzado	%		
Campaña realizada	Campaña	14	14	14	100	14	14	100		

COMPORTAMIENTO HISTÓRICO DEL INDICADOR HACIA LA META										
Variable	Unidad de medida	2009	2010	2011	2012	2013	2014	Meta 2015	Semáforo	
Campaña realizada	Campaña	14	14	14	14	14	14	14		

Descripción del factor de comparación:

Criterios de semaforización

Aceptable (color verde): Cuando el avance de la meta del indicador alcance un cumplimiento de entre 80 y 100% respecto al valor acumulado programado
Con riesgo (color amarillo): Cuando el avance de la meta se ubique dentro del rango del 51 al 79% respecto al valor acumulado programado
Crítico (color rojo): Cuando el cumplimiento de la meta registre un avance de 50% o menos respecto al valor acumulado programado

Prof. Heleodoro Pacheco Vásquez
Director de Planeación

C.P. Ángel Manzano Chávez
Encargado de Administración

Mtro. Jesús Francisco Valencia Terán
Director General





GOBIERNO DEL ESTADO DE SONORA
 FICHA TÉCNICA PARA SEGUIMIENTO Y EVALUACIÓN DE INDICADORES DE PROYECTOS Y PROCESOS
 AVANCE TRIMESTRAL EN EL CUMPLIMIENTO DE LAS METAS DEL INDICADOR

ETCA-III-13

TRIMESTRE: PRIMERO DE 2015

NÚMERO Y NOMBRE DEL PROGRAMA

02. Educación Media Superior

NOMBRE DEL PROYECTO O PROCESO

2.- Vinculación con el sector público, privado y social

CLAVE PROGRAMÁTICA

2111121R4U12252520DD

UNIDAD RESPONSABLE

Colegio de Educación Profesional Técnica del Estado de Sonora

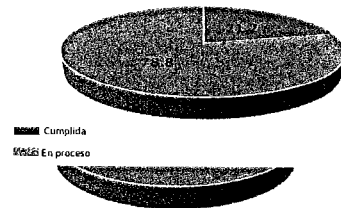
UNIDAD EJECUTORA

Dirección de Vinculación

REPRESENTACIÓN GRÁFICA DE LOS AVANCES

Ejemplos

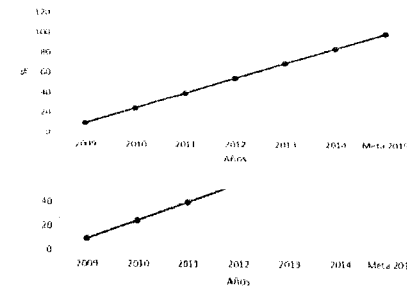
Avance de la meta al primer trimestre



EVALUACIÓN CUALITATIVA

PROSPECTIVA

Comportamiento del indicador hacia la meta



METAS FÍSICAS RELACIONADAS

UNIDAD DE MEDIDA

PROGRAMADA

ALCANZADA



GOBIERNO DEL ESTADO DE SONORA
FICHA TÉCNICA PARA SEGUIMIENTO Y EVALUACIÓN DE INDICADORES DE PROYECTOS Y PROCESOS
AVANCE TRIMESTRAL EN EL CUMPLIMIENTO DE LAS METAS DEL INDICADOR

ETCA-III-13

TRIMESTRE: PRIMERO DE 2015

NÚMERO Y NOMBRE DEL PROGRAMA 02. Educación Media Superior
NOMBRE DEL PROYECTO O PROCESO 2.- Vinculación con el sector público, privado y social
UNIDAD RESPONSABLE Colegio de Educación Profesional Técnica del Estado de Sonora
OBJETIVO DEL PROYECTO O PROCESO Fortalecer la vinculación con los sectores productivos, social y comunitarios.
RESULTADO ESPERADO Una estrecha vinculación con el sector productivo, público y social.

CLAVE PROGRAMÁTICA

2111121R4U12252520DD

UNIDAD EJECUTORA

Dirección de Vinculación

PRESUPUESTO	Original	Modificado	Avance en el trimestre				Avance acumulado			
			Programado	Comprometid o	Devengado	Ejercido Pagado	% (Ejercido / Devengado)	Devengado	Ejercido Pagado	% (Ejercido / Devengado)
	930,645.00	0	390,972.00	0	94,905.00	94,905.00	1	94,905.00	94,905.00	1

DATOS DEL INDICADOR

Nombre del indicador No. De alumnos atendidos dentro del Programa de Integración Social Tipo Gestión

Fórmula de cálculo $(\text{Alumnos atendidos} / \text{Total de alumnos programados}) * 100$

Interpretación Conocer cuantos alumnos fueron atendidos con respecto a los alumnos programados

Dimensión del indicador Impacto Sentido (descendente o ascendente) Ascendente

Valor (acumulable o no acumulable) Acumulado Frecuencia de medición Trimestral

AVANCE DEL INDICADOR

Variables	Unidad de medida	Meta anual	Avance en el trimestre			Avance acumulado			Avance respecto de la meta anual (%)	Semáforo
			Programado	Alcanzado	%	Programado	Alcanzado	%		
Alumnos atendidos	Alumno	5,930	1,557	3,507	225.24	1,557	3,507	225.24	59.1	

COMPORTAMIENTO HISTÓRICO DEL INDICADOR HACIA LA META									
Variable	Unidad de medida	2009	2010	2011	2012	2013	2014	Meta 2015	Semáforo
		N/A	N/A	N/A	5,000	2,720	5,030	5,930	

Descripción del factor de comparación:

Criterios de semaforización

Aceptable (color verde): Cuando el avance de la meta del indicador alcance un cumplimiento de entre 80 y 100% respecto al valor acumulado programado

Con riesgo (color amarillo): Cuando el avance de la meta se ubique dentro del rango del 51 al 79% respecto al valor acumulado programado

Crítico (color rojo): Cuando el cumplimiento de la meta registre un avance de 50% o menos respecto al valor acumulado programado

Prof. Heleodoro Pacheco Vásquez
Director de Planeación

C.P. Ángel Manzano Chávez
Encargado de Administración

Mtro. Jesús Francisco Valencia Ferrer
Director General





GOBIERNO DEL ESTADO DE SONORA
FICHA TÉCNICA PARA SEGUIMIENTO Y EVALUACIÓN DE INDICADORES DE PROYECTOS Y PROCESOS
AVANCE TRIMESTRAL EN EL CUMPLIMIENTO DE LAS METAS DEL INDICADOR

ETCA-III-13

TRIMESTRE: PRIMERO DE 2015

NÚMERO Y NOMBRE DEL PROGRAMA 02. Educación Media Superior
NOMBRE DEL PROYECTO O PROCESO 2- Vinculación con el sector productivo, público y social CLAVE PROGRAMÁTICA 2111121R4U12252520DD
UNIDAD RESPONSABLE Colegio de Educación Profesional Técnica del Estado de Sonora UNIDAD EJECUTORA Dirección de Vinculación
OBJETIVO DEL PROYECTO O PROCESO Fortalecer la vinculación con los sectores productivos, social y comunitarios.
RESULTADO ESPERADO

PRESUPUESTO	Original	Modificado	Avance en el trimestre				Avance acumulado		
			Programado	Comprometid o	Devengado	Ejercido Pagado	% (Ejercido / Devengado)	Devengado	Ejercido Pagado
	930,645.00	0	390,972.00	0	94,905.00	94,905.00	94,905.00	1	1

DATOS DEL INDICADOR
Nombre del indicador Índice de becas obtenidas por el sector productivo Tipo Estratégico
Fórmula de cálculo $(\text{Becas obtenidas} / \text{total de becas programadas}) * 100$
Interpretación Conocer cuantos becas se obtuvieron del total programadas
Dimensión del indicador Impacto Sentido (descendente o ascendente) Ascendente
Valor (acumulable o no acumulable) Acumulado Frecuencia de medición Trimestral

Variables	Unidad de medida	Meta anual	Avance en el trimestre			Avance acumulado			Semáforo
			Programado	Alcanzado	%	Programado	Alcanzado	%	
Becas obtenidas	Becario	1,105	295	403	136.6	295	403	136.6	36.47

COMPORTAMIENTO HISTÓRICO DEL INDICADOR HACIA LA META									
Variable	Unidad de medida	2009	2010	2011	2012	2013	2014	Meta 2015	Semáforo
Becas obtenidas	Becario	861	932	1,122	1,206	1,128	1,263	1,105	

Descripción del factor de comparación:

Criterios de semaforización

Aceptable (color verde): Cuando el avance de la meta del indicador alcance un cumplimiento de entre 80 y 100% respecto al valor acumulado programado
Con riesgo (color amarillo): Cuando el avance de la meta se ubique dentro del rango del 51 al 79% respecto al valor acumulado programado
Crítico (color rojo): Cuando el cumplimiento de la meta registre un avance de 50% o menos respecto al valor acumulado programado

Prof. Heliodoro Pacheco Vásquez
Director de Planeación

C.P. Ángel Manzano Chávez
Encargado de Administración

Mtro. Jesús Francisco Valencia Torán
Director General





GOBIERNO DEL ESTADO DE SONORA
 FICHA TÉCNICA PARA SEGUIMIENTO Y EVALUACIÓN DE INDICADORES DE PROYECTOS Y PROCESOS
 AVANCE TRIMESTRAL EN EL CUMPLIMIENTO DE LAS METAS DEL INDICADOR

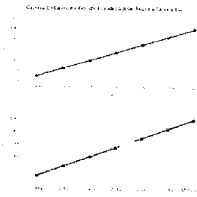
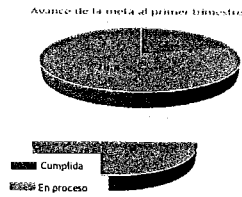
ETCA-III-13

TRIMESTRE: PRIMERO DE 2015

NÚMERO Y NOMBRE DEL PROGRAMA	02. Educación Media Superior	
NOMBRE DEL PROYECTO O PROCESO	2- Vinculación con el sector productivo, público y social	
UNIDAD RESPONSABLE	Colegio de Educación Profesional Técnica del Estado de Sonora	CLAVE PROGRAMÁTICA 2111121R4U12252520DD
		UNIDAD EJECUTORA Dirección de Vinculación

REPRESENTACIÓN GRÁFICA DE LOS AVANCES

Ejemplos



EVALUACIÓN CUALITATIVA

Con las gestiones del Comité de vinculación se incrementaron los alumnos becados.

PROSPECTIVA

METAS FÍSICAS RELACIONADAS	UNIDAD DE MEDIDA	PROGRAMADA	ALCANZADA



GOBIERNO DEL ESTADO DE SONORA
FICHA TÉCNICA PARA SEGUIMIENTO Y EVALUACIÓN DE INDICADORES DE PROYECTOS Y PROCESOS
AVANCE TRIMESTRAL EN EL CUMPLIMIENTO DE LAS METAS DEL INDICADOR

ETCA-III-13

TRIMESTRE: PRIMERO DE 2015

NÚMERO Y NOMBRE DEL PROGRAMA 02. Educación Media Superior
NOMBRE DEL PROYECTO O PROCESO 3.- Administración y Control de los Recursos*
UNIDAD RESPONSABLE Colegio de Educación Profesional Técnica del Estado de Sonora
UNIDAD EJECUTORA Dirección de Administración
OBJETIVO DEL PROYECTO O PROCESO Coadyuvar a los procesos de enseñanza-Aprendizaje, sirviendo de apoyo en las gestiones para el logro de los objetivos.
RESULTADO ESPERADO

PRESUPUESTO	Original	Modificado	Avance en el trimestre				%	Avance acumulado		
			Programado	Comprometido	Devengado	Ejercido Pagado		Devengado	Ejercido Pagado	%
	162,664,311.00	0	45,776,735.00		45,776,735.00	41,045,201.00	1.12	45,776,735.00	41,045,201.00	0.9

DATOS DEL INDICADOR

Nombre del indicador Captación de Ingresos propios por la venta de servicios de capacitación Tipo Estratégico
Fórmula de cálculo $(\text{Ingresos captados} / \text{Ingresos programados}) * 100$
Interpretación Conocer los ingresos propios captados por la venta de servicios de capacitación
Dimensión del indicador Cobertura Sentido (descendente o ascendente) Ascendente
Valor (acumulable o no acumulable) Acumulado Frecuencia de medición Trimestral

AVANCE DEL INDICADOR

Variables	Unidad de medida	Avance en el trimestre				Avance acumulado			Semáforo
		Meta anual	Programado	Alcanzado	%	Programado	Alcanzado	%	
Ingresos captados	Ingresos	2,135,000	100,000	305,090	305.09	100,000	308,090	305.09	14.28

Variable	Unidad de medida	2009	2010	2011	2012	2013	2014	Meta 2015	Semáforo
Ingreso captado	Ingreso	911,723	1,381,047	409,784	3,878,397	3,233,265	3,602,729	2,135,000	

Descripción del factor de comparación:

Criterios de semaforización

Aceptable (color verde): Cuando el avance de la meta del indicador alcance un cumplimiento de entre 80 y 100% respecto al valor acumulado programado
Con riesgo (color amarillo): Cuando el avance de la meta se ubique dentro del rango del 51 al 79% respecto al valor acumulado programado
Crítico (color rojo): Cuando el cumplimiento de la meta registre un avance de 50% o menos respecto al valor acumulado programado

Prof. Heleodoro Pacheco Vázquez
Director de Planeación

C.P. J. Angel Manzano Chávez
Encargado de Administración

Mtro. Jesús Francisco Valencia Terán
Director General



