

Sistema Estatal de Evaluación
Estado de Situación Financiera
Ente Colegio de Educación Profesional Técnica del Estado de Sonora
Al 31 de Diciembre del 2015
(PESOS)

ETCA-I-01

TRIMESTRE: CUARTO DE 2015

ACTIVO	dic-15	dic-14	PASIVO	dic-15	dic-14
Activo Circulante			Pasivo Circulante		
Efectivo y Equivalentes	2,494,628	7,098,250	Cuentas por Pagar a Corto Plazo	125,535,042	81,105,165
Derechos a Recibir Efectivo o Equivalentes	23,519,485	12,038,835	Fondos y Bienes de Terceros en Garantía y/o Administración a Corto Plazo	6,775,808	8,306,881
Derechos a Recibir Bienes o Servicios	16,930	16,010	Porción a Corto Plazo de la Deuda Pública a Largo Plazo		
Inventarios	12,470	42,398			
Almacenes	0	0			
Estimación por Pérdida o Deterioro de Activos Circulantes	-1,971,594	-1,971,594	Total de Pasivos Circulantes	132,310,849	89,412,046
Otros Activos Circulantes	151,873	151,873			
Total de Activos Circulantes	24,223,791	17,375,773			
Activo No Circulante			Pasivo No Circulante		
Derechos a Recibir Efectivo o Equivalentes a Largo Plazo	0	0	Total de Pasivos No Circulantes	132,310,849	89,412,046
Bienes Inmuebles, Infraestructura y Construcciones en Proceso	93,563,777	93,563,777			
Bienes Muebles	104,471,832	107,030,296	Total de Pasivo	132,310,849	89,412,046
Activos Intangibles	0	0			
Depreciación, Deterioro y Amortización Acumulada de Bienes	-10,963,069	-5,864,352	Hacienda Pública/Patrimonio		
Total de Activos No Circulantes	187,072,540	194,929,721	Hacienda Pública/Patrimonio Contribuido		
Total de Activos	211,296,332	212,305,494	Aportaciones	32,014,326	33,611,068
			Donaciones de Capital	158,242,791	160,496,218
			Actualización de la Hacienda Pública/Patrimonio	0	0
			Hacienda Pública/Patrimonio Generado		
			Resultados del Ejercicio (Ahorro/ Desahorro)	-37,429,228	-10,670,879
			Resultados de Ejercicios Anteriores	-73,842,407	-80,542,958
			Revalúos		
			Reservas		
			Rectificaciones de Resultados de Ejercicios Anteriores		
			Exceso o Insuficiencia en la Actualización de la Hacienda Pública/Patrimonio		
			Resultado por Posición Monetaria		
			Resultado por Tenencia de Activos no Monetarios		
			Total Hacienda Pública/Patrimonio	78,985,462	122,893,448
			Total de Pasivo y Hacienda Pública/Patrimonio	211,296,332	212,305,494

-1


LIC. MARLON ANTONIO CARREZ RASCON
DIRECTOR DE ADMINISTRACIÓN Y FINANZAS


LIC. FRANCISCO CARLOS SILVA TOLEDO
DIRECTOR GENERAL



Sistema Estatal de Evaluación
Estado de Actividades
Ente Colegio de Educación Profesional Técnica del Estado de Sonora
Del 01 de Enero al 31 de Diciembre del 2015 .
(PESOS)

ETCA-I-01-A

TRIMESTRE: CUARTO DE 2015

	<u>dic-15</u>	<u>dic-14</u>
INGRESOS Y OTROS BENEFICIOS		
Ingresos de la Gestión:		
Impuestos		
Cuotas y Aportaciones de Seguridad Social		
Contribuciones de Mejoras		
Derechos		
Productos de Tipo Corriente ¹		
Aprovechamientos de Tipo Corriente		
Ingresos por Venta de Bienes y Servicios	54,217,835	52,979,618
Ingresos no Comprendidos en las Fracciones de la Ley de Ingresos Causados en Ejercicios Fiscales Anteriores Pendientes de Liquidación o Pago		
Participaciones, Aportaciones, Transferencias, Asignaciones, Subsidios y Otras Ayudas		
Participaciones y Aportaciones		
Transferencia, Asignaciones, Subsidios y Otras Ayudas	255,969,506	257,628,733
Otros Ingresos y Beneficios		
Ingresos Financieros	109,643	
Incremento por Variación de Inventarios		
Disminución del Exceso de Estimaciones por Pérdida o Deterioro u Obsolescencia		
Disminución del Exceso de Provisiones	-8,391	-42,718
Otros Ingresos y Beneficios Varios	581,715	9,498,093
Total de Ingresos y Otros Beneficios	310,872,309	320,063,728
GASTOS Y OTRAS PÉRDIDAS		
Gastos de Funcionamiento		
Servicios Personales	310,556,183	290,688,402
Materiales y Suministros	7,126,077	6,940,800
Servicios Generales	22,253,139	26,599,677
Transferencia, Asignaciones, Subsidios y Otras Ayudas		
Transferencias Internas y Asignaciones al Sector Público		
Transferencias al Resto del Sector Público		
Subsidios y Subvenciones		
Ayudas Sociales		
Pensiones y Jubilaciones		
Transferencias a Fideicomisos, Mandatos y Contratos Análogos		
Transferencias a la Seguridad Social		
Donativos		
Transferencias al Exterior		
Participaciones y Aportaciones		
Participaciones		
Aportaciones		
Convenios	4,019,486	1,391,573
Intereses, Comisiones y Otros Gastos de la Deuda Pública		
Intereses de la Deuda Pública		
Comisiones de la Deuda Pública		
Gastos de la Deuda Pública		
Costo por Coberturas		
Apoyos Financieros		
Otros Gastos y Pérdidas Extraordinarias		
Estimaciones, Depreciaciones, Deterioros, Obsolescencia y Amortizaciones	4,346,652	5,104,155
Provisiones		
Disminución de Inventarios		
Aumento por Insuficiencia de Estimaciones por Pérdida o Deterioro y Obsolescencia		
Aumento por Insuficiencia de Provisiones		
Otros Gastos		
Inversión Pública		
Inversión Pública no Capitalizable		
Total de Gastos y Otras Pérdidas	348,301,537	330,734,607
Resultados del Ejercicio (Ahorro/Desahorro)	-37,429,228	-10,670,881

¹ No se incluyen: Utilidades e Intereses. Por regla de presentación se revelan como Ingresos Financieros.


LIC. MARLON ANTONIO CÁNEZ RASCÓN
DIRECTOR DE ADMINISTRACIÓN Y FINANZAS


LIC. FRANCISCO CARLOS SILVA TOLEDO
DIRECTOR GENERAL



Flujo de Efectivo

Ente Colegio de Educación Profesional Técnica del Estado de Sonora

al 31 de Diciembre de 2015

(PESOS)

TRIMESTRE: CUARTO DE 2015

Concepto	dic-15	dic-14
Flujos de Efectivo de las Actividades de Operación		
Origen	310,872,308	320,063,726
Impuestos		
Cuotas y Aportaciones de Seguridad Social		
Contribuciones de mejoras		
Derachos		
Productos de Tipo Corriente		
Aprovechamientos de Tipo Corriente		
Ingresos por Venta de Bienes y Servicios	54,217,835	52,979,618
Ingresos no Comprendidos en las Fracciones de la Ley de Ingresos Causados en Ejercicios Fiscales Anteriores Pendientes de Liquidación o Pago		
Participaciones y Aportaciones		
Transferencias, Asignaciones y Subsidios y Otras Ayudas	255,969,506	257,628,733
Otros Orígenes de Operación	684,967	9,455,375
Aplicación	348,301,537	325,630,452
Servicios Personales	310,556,183	290,698,402
Materiales y Suministros	7,126,077	6,940,800
Servicios Generales	22,253,139	26,599,677
Transferencias Internas y Asignaciones al Sector Público		
Transferencias al resto del Sector Público		
Subsidios y Subvenciones		
Ayudas Sociales		
Pensiones y Jubilaciones		
Transferencias a Fideicomisos, Mandatos y Contratos Análogos		
Transferencias a la Seguridad Social		
Donativos		
Transferencias al Exterior		
Participaciones		
Aportaciones		
Convenios	4,019,486	1,391,573
Otras Aplicaciones de Operación	4,346,652	
Flujos Netos de Efectivo por Actividades de Operación	-37,429,229	-5,566,726
Flujos de Efectivo de las Actividades de Inversión		
Origen	1,305,428	2,178,488
Bienes Inmuebles, Infraestructura y Construcciones en Proceso		
Bienes Muebles	1,305,428	2,178,488
Otros Orígenes de Inversión		
Aplicación		
Bienes Inmuebles, Infraestructura y Construcciones en Proceso		
Bienes Muebles		
Otras Aplicaciones de Inversión		
Flujos Netos de Efectivo por Actividades de inversión	-1,305,428	-2,178,488
Flujo de Efectivo de las Actividades de Financiamiento		
Origen		
Endeudamiento Neto		
Interno		
Externo		
Otros Orígenes de Financiamiento		
Aplicación		
Servicios de la Deuda		
Interno		
Externo		
Otras Aplicaciones de Financiamiento		4,629,206
Flujos netos de Efectivo por Actividades de Financiamiento	0	4,629,206
Incremento/Disminución Neta en el Efectivo y Equivalentes al Efectivo	-4,603,622	-3,116,008
Efectivo y Equivalentes al Efectivo al Inicio del Ejercicio	7,098,250	10,214,258
Efectivo y Equivalentes al Efectivo al Final del Ejercicio	2,494,628	7,098,250


LIC. MARLON ANTONIO CAÑEZ RASCÓN
 DIRECTOR DE ADMINISTRACION Y FINANZAS


LIC. FRANCISCO CARLOS SILVA TOLEDO
 DIRECTOR GENERAL

Sistema Estatal de Evaluación
Estado de Variación en la Hacienda Pública
Ente Colegio de Educación Profesional Técnica del Estado de Sonora
al 31 de Diciembre del 2015.

ETCA-I-02

(PESOS)

TRIMESTRE: CUARTO 2015

Concepto	Hacienda Pública / Patrimonio Contribuido	Hacienda Pública / Patrimonio Generado de Ejercicio Anteriores	Hacienda Pública / Patrimonio Generado del Ejercicio	Ajustes por Cambios de Valor	Total
Hacienda Pública / Patrimonio Neto Final del Ejercicio 2013	194,082,774	-35,064,476	-23,962,097		135,056,201
Rectificaciones de Resultados de Ejercicios Anteriores					0
Patrimonio Neto Inicial Ajustado del Ejercicio					0
Aportaciones	1,080,623				1,080,623
Donaciones de Capital	-1,056,111				-1,056,111
Actualización de la Hacienda Pública/Patrimonio					0
Variaciones de la Hacienda Pública / Patrimonio Neto del Ejercicio					0
Resultados del Ejercicio (Ahorro/Desahorro)		-23,962,097	13,273,919		-10,688,178
Resultados de Ejercicios Anteriores		-1,516,385			-1,516,385
Revalúos					0
Reservas					0
Hacienda Pública / Patrimonio Neto Final del Ejercicio 2014	194,107,286	-60,542,958	-10,688,178	0	122,876,150
Cambios en la Hacienda Pública / Patrimonio Neto del Ejercicio 2015					0
Aportaciones					0
Donaciones de Capital	180,584				180,584
Actualización de la Hacienda Pública/Patrimonio	-4,030,753				-4,030,753
Variaciones de la Hacienda Pública / Patrimonio Neto del Ejercicio					0
Resultados del Ejercicio (Ahorro/Desahorro)		-10,688,177	-25,489,423		-36,177,600
Resultados de Ejercicios Anteriores		-2,611,272	-1,251,627		-3,862,898
Revalúos					0
Reservas					0
Saldo Neto en la Hacienda Pública / Patrimonio 2015	190,257,117	-73,842,407	-37,429,228	0	78,985,482


 LIC. MARLON ANTONIO CAÑEZ RASCON
 DIRECTOR DE ADMINISTRACIÓN Y FINANZAS


 LIC. FRANCISCO CARLOS SILVA TOLEDO
 DIRECTOR GENERAL



Sistema Estatal de Evaluación
 Estado de Cambios en la Situación Financiera
 Ente Colegio de Educación Profesional Técnica del Estado de Sonora
 al 31 de Diciembre de 2015
 (PESOS)

ETCA-I-03

TRIMESTRE: CUARTO DE 2015

	<u>Origen</u> <u>(2015 - 2014)</u>	<u>Aplicación</u>
Activo		
Activo Circulante		
Efectivo y Equivalentes	-	+
Derechos a Recibir Efectivo o Equivalentes	4,603,622	11,480,650
Derechos a Recibir Bienes o Servicios		920
Inventario	29,928	
Almacenes		
Estimación por Pérdida o Deterioro de Activos Circulantes		
Otros Activos Circulantes		
Activo No Circulante		
Inversiones Financieras a Largo Plazo		
Derechos a Recibir Efectivo o Equivalentes a Largo Plazo		
Bienes Inmuebles, Infraestructura y Construcciones en Proceso		
Bienes Muebles	2,558,465	
Activos Intangibles		
Depreciación, Deterioro y Amortización Acumulada de Bienes		5,101,419
Activos Diferidos		
Estimación por Pérdida o Deterioro de Activos no Circulantes		
Otros Activos no Circulantes		
Pasivo	<u>(2015 - 2014)</u>	
Pasivo Circulante	+	-
Cuentas por Pagar a Corto Plazo	44,429,876	
Documentos por Pagar a Corto Plazo		
Porción a Corto Plazo de la Deuda Pública a Largo Plazo		
Títulos y Valores a Corto Plazo		
Pasivos Diferidos a Corto Plazo		
Fondos y Bienes de Terceros en Garantía y/o Administración a Corto Plazo		1,531,073
Provisiones a Corto Plazo		
Otros Pasivos a Corto Plazo		
Pasivo No Circulante		
Cuentas por Pagar a Largo Plazo		
Documentos por Pagar a Largo Plazo		
Deuda Pública a Largo Plazo		
Pasivos Diferidos a Largo Plazo		
Fondos y Bienes de Terceros en Garantía y/o en Administración a Largo Plazo		
Provisiones a Largo Plazo		
HACIENDA PUBLICA/PATRIMONIO	<u>(2015 - 2014)</u>	
Hacienda Pública/Patrimonio Contribuido	+	-
Aportaciones		1,596,742
Donaciones de Capital		2,253,427
Actualización de la Hacienda Pública/Patrimonio		
Hacienda Pública/Patrimonio Generado		
Resultados del Ejercicio (Ahorro/ Desahorro)	26,741,050	
Resultados de Ejercicios Anteriores	13,299,450	
Revalúos		
Reservas		
Rectificaciones de Resultados de Ejercicios Anteriores		
Excesos o Insuficiencia en la Actualización de la Hacienda Pública/Patrimonio		
Resultado por Posición Monetaria		
Resultado por Tenencia de Activos no Monetarios		


 LIC. MARLON ANTONIO CARREZ RASCON
 DIRECTOR DE ADMINISTRACIÓN Y FINANZAS


 LIC. FRANCISCO CARLOS SILVA TOLEDO
 DIRECTOR GENERAL



Sistema Estatal de Evaluación
Informe sobre Pasivos Contingentes
Ente Colegio de Educación Profesional Técnica del Estado de Sonora
al 31 de Diciembre de 2015
(PESOS)

ETCA-I-04

TRIMESTRE: CUARTO DEL 2015

ASUNTO EXPEDIENTE	PRIORIDAD DEL TRAMITE	AÑO DE INICIO	INSTANCIA O JUZGADO	DEMANDANTE O CONTRADEMANDANTE	SITUACIÓN ACTUAL	COMENTARIOS	ACCIONES
2931/13 JE1	BAJA	04 de Diciembre de 2013	Junta Especial # 1 e la Junta Local de Conciliación y Arbitraje del Estado de Sonora	ELIAS HURTADO DE LA REE (DOCENTE)	Audiencia 873 L.F.T.	Etapas de admisión de pruebas.	Demanda Laboral
581/14 J.L.C.A. COLECTIVOS	BAJA	05 de Diciembre de 2014	Junta Local de Conciliación y Arbitraje del Estado de Sonora.	SINDOCSON Sindicato de Docentes del Conalep Sonora.	Incidente de nulidad de actuaciones art. 763 L.F.T.	Pendiente de resolución.	Demanda Laboral
4638/12	BAJA	01 de Diciembre de 2012	Junta Local de Conciliación y Arbitraje del Estado de Sonora.	MANUEL DE JESUS GUTIERREZ MOROYOQUI (Docente)	Audiencia 873 L.F.T.	Etapas de desahogo de pruebas.	Demanda Laboral
1585/14JE1	BAJA	03 de Marzo de 2015	Junta Especial # 1 de la Junta Local de Conciliación y Arbitraje del Estado de Sonora.	JOEL NOE SALDATE ACOSTA (FIERRERO DE LA CONSTRUCTORA GRAN VISION CONSTRUCTORA S.A. DE C.V. Y/O JOSE MARCOS RODRIGUEZ MIGUEL).	Audiencia 873 L.F.T.	Etapas de contestación, demanda y excepciones.	Demanda Laboral
1428/07	BAJA	08 de Febrero de 2007	Junta Local de Conciliación y Arbitraje del Estado de Sonora.	JORGE AVENDAÑO VALENZUELA; JESUS ORTEGA CAMPAÑA y GUADALUPE RUIZ VALENZUELA (Docentes)	Audiencia 873 L.F.T.	Etapas de contestación, demanda y excepciones, ofrecimiento y admisión de pruebas.	Demanda Laboral
500/12	BAJA	27 de Enero de 2012	Junta Local de Conciliación y Arbitraje del Estado de Sonora.	ETELVINA LIZÁRRAGA DOMÍNGUEZ, NORMA ALICIA RODRIGUEZ SILLAS, MARTHA LETICIA AGUILAR ORTIZ, GABRIELA DOLORES RUELAS SIGALA y JESUS HERIBERTO MUNGARRO VILLA. (Docentes)	Audiencia 873 L.F.T.	Etapas de contestación, demanda y excepciones, ofrecimiento y admisión de pruebas.	Demanda Laboral
3110/13	BAJA	16 de Diciembre 2013	Junta Local de Conciliación y Arbitraje del Estado de Sonora.	ROSARIO CASTILLO VEGA (Docente)	Audiencia 873 L.F.T.	Etapas de contestación, demanda y excepciones.	Demanda Laboral
2433/13 JE1	BAJA	23 de Enero de 2015	Junta Especial # 1 de la Junta Local de Conciliación y Arbitraje del Estado de Sonora	MARIA DOLORES OZUNA FELIX (DOCENTE)	Etapas de admisión de pruebas.	Etapas de contestación, demanda y excepciones.	Demanda Laboral
1375/08	BAJA	16 de Abril 2008	Junta Local de Conciliación y Arbitraje del Estado de Sonora	CRISTINA MIREYA GUZMAN ACOSTA (Administrativo)	Audiencia 873 L.F.T.	Etapas de desahogo de pruebas.	Demanda Laboral
2432/13JE1	BAJA	06 de Noviembre de 2013	Junta Local de Conciliación y Arbitraje del Estado de Sonora	MARTHA LETICIA AGUILAR ORTIZ	Audiencia 873 L.F.T.	Etapas de contestación, demanda y excepciones.	Demanda Laboral
1134/15	BAJA	24 de Marzo de 2015	Junta Local de Conciliación y Arbitraje del Estado de Sonora.	SARA CASTILLODUARTE; SARA LETICIA VALENZUELA; RAMON RAFAEL GAMEZ MOLINA (Administrativos de base)	Audiencia 873 L.F.T.	Etapas de contestación, demanda y excepciones.	Demanda Laboral
1135/15	BAJA	24 de Marzo de 2015	ROSA SILVIA RODRIGUEZ SILVA; MARCIA AMARILLAS VALENZUELA; DANIEL ANTONIO ARTEGA FONTANELY. Y NORMA ALICIA ARVIZU	ROSA SILVIA RODRIGUEZ SILVA; MARCIA AMARILLAS VALENZUELA; DANIEL ANTONIO ARTEGA FONTANELY. Y NORMA ALICIA ARVIZU (Administrativos de base)	Audiencia 873 L.F.T.	Etapas de contestación, demanda y excepciones.	Demanda Laboral
1136/15	BAJA	24 de marzo de 2015	Junta Local de Conciliación y Arbitraje del Estado de Sonora.	LIZ ELENA GASTELUM LOPEZ; GUILLERMINA BARRAGAN GONZALEZ, JESUS MANUEL DAVILA MONTAÑO Y MARIA IRENE DOMINGUEZ CAREAGA (Administrativos de base)	Audiencia 873 L.F.T.	Etapas de contestación, demanda y excepciones.	Demanda Laboral
1807/01	BAJA	19 de Octubre 2001	Junta Local de Conciliación y Arbitraje del Estado de Sonora.	SALVADOR MEDINA FERREIRA (Docente)	Audiencia 873 L.F.T.	Etapas de desahogo de pruebas.	Demanda Laboral
1138/05	BAJA	31 de marzo 2005	Junta Local de Conciliación y Arbitraje del Estado de Sonora	LAZARO Y ABRAHAM MOYA AMAYA (Docentes-Guaymas)	Audiencia 873 L.F.T.	Etapas de desahogo de pruebas.	Demanda Laboral
663/15	BAJA	09 de Febrero de 2015	Junta Local de Conciliación y Arbitraje del Estado de Sonora.	JOSÉ MANUEL GONZÁLEZ GARCÍA, GUADALUPE VELÁZQUEZ Y LILIA CATALINA RAMÍREZ MARTÍNEZ. (DOCENTES)	Audiencia 873 L.F.T.	Etapas de contestación, demanda y excepciones.	Demanda Laboral
4518/12	BAJA	25 de Octubre de 2012	Junta Local de Conciliación y Arbitraje del Estado de Sonora	ARACELI MARQUEZ ANDRADE (Docente)	Audiencia 873 L.F.T.	Etapas de contestación, demanda y excepciones,	Demanda Laboral
2930/13JE1	BAJA	04 de Diciembre de 2013	Junta Local de Conciliación y Arbitraje del Estado de Sonora	CLAUDIA LIZETH LOPEZ ROMO (DOCENTE)	Audiencia 873 L.F.T.	Etapas de contestación, demanda y excepciones.	Demanda Laboral
2951/2013	BAJA	11 de Junio de 2013	Junta Local de Conciliación y Arbitraje del Estado de Sonora.	FELIPE CORTEZ MORENO (Docente)	Audiencia 873 L.F.T.	Etapas de contestación, demanda y excepciones.	Demanda Laboral
3109/13JE1	BAJA	16 de Diciembre de 2013	Junta Especial # 1 de la Junta Local de Conciliación y Arbitraje del Estado de Sonora	ALBA LIZETH PAYANES (DOCENTE)	Audiencia 873 L.F.T.	Etapas de ofrecimiento y admisión de pruebas.	Demanda Laboral
3153/10	BAJA	02 de Agosto de 2010	Junta Local de Conciliación y Arbitraje del Estado de Sonora	VICENTE RAFAEL VELASCO SARABIA (Administrativo)	Etapas de admisión de	Etapas de alegatos y citación para laudo.	Demanda Laboral

G

Sistema Estatal de Evaluación
Informe sobre Pasivos Contingentes
Ente Colegio de Educación Profesional Técnica del Estado de Sonora
al 31 de Diciembre de 2015
(PESOS)

ETCA-I-04

TRIMESTRE: CUARTO DEL 2015

ASUNTO EXPEDIENTE	PRIORIDAD DEL TRAMITE	AÑO DE INICIO	INSTANCIA O JUZGADO	DEMANDANTE O CONTRADEMANDANTE	SITUACIÓN ACTUAL	COMENTARIOS	ACCIONES
1127/07	BAJA	27 de Abril de 2007	Junta Local de Conciliación y Arbitraje del Estado de Sonora.	FCO. JAVIER CLEMENS VERDUGO (Administrativo-Navojoa)	Audiencia 873 L.F.T.	Etapas de desahogo de pruebas.	Demanda Laboral
3198/12	SINDICSON (Sindicado de docentes)		Junta Local de Conciliación y Arbitraje del Estado de Sonora.	SINDICSON (Sindicado de docentes)	Para dictamen de laudo	Dictamen de laudo	Demanda laboral
980/11	BAJA	21 de Febrero de 2011	Junta Local de Conciliación y Arbitraje del Estado de Sonora.	ANGEL HORACIO PLIEDO CONTRERAS (Vigilante) CONALEP (COLEGIO NACIONAL DE EDUCACION TECNICA) EN FORMA SOLIDARIA, RAMON GONZALEZ FERNANDEZ, FRANCISCO QUIHUI PALOMO. PLANTEL HERMOSILLO III	Audiencia 873 L.F.T.	Etapas de contestación, demanda y excepciones, ofrecimiento y admisión de pruebas.	Demanda Laboral
427/11/1	BAJA	01 de Junio de 2011	Tribunal de lo Contencioso Administrativo del Estado de Sonora.	MARTIN FELIZARDO MARTINEZ MARTINEZ (Administrativo)	Amparo por Incompetencia.	Se declara incompetente y se ordena su remisión a la Junta de Conciliación y Arbitraje del Sur del Estado.	Demanda Laboral
3499/2015	BAJA	00 de Agosto de 2015	Junta local de Conciliación y Arbitraje Hermosillo	LUIS OCTAVIO VASQUEZ BOJORQUEZ (Administrativo)	Convenio	Liquidación de convenio .	Demanda Laboral
600/2015JEG	BAJA	03 de Agosto de 2015	Junta Especial de la Junta Local de Conciliación y Arbitraje Guaymas del Estado de Sonora	MARTHA LORENIA RUIZ BUSTAMANTE (Administrativo)	Audiencia 873 L.F.T	Etapas de contestación, demanda y excepciones, ofrecimiento y admisión de	Demanda Laboral
RO/49/12	BAJA	10 de Julio de 2012	Secretaría de la Contraloría Dirección General de Responsabilidades y Situación Patrimonial	MARCOS ALEJANDRO CHAVEZ OCHOA (Administrativo)	Se dictó resolución	Pendiente Tramite de Amparo	Determinación de Responsabilidad Administrativa
690/2015JEG	BAJA	03 de Septiembre de 2015	Junta Especial de la Junta Local de Conciliación y Arbitraje Guaymas del Estado de Sonora	JORGE IGNACIO SALAZAR MAYORGA (Administrativo)	Audiencia 873 L.F.T	Etapas de contestación, demanda y excepciones, ofrecimiento y admisión de	Demanda Laboral


LIC. FLORENCIO CASTILLO GURROLA
TITULAR DE LA UNIDAD DE ASUNTOS JURIDICOS


LIC. FRANCISCO CARLOS SILVA TOLEDO
DIRECTOR GENERAL

Sistema Estatal de Evaluación
Notas a los Estados Financieros
Colegio de Educación Profesional Técnica del Estado de Sonora
Al 31 DE DICIEMBRE DEL 2015
(PESOS)

NOTAS DE DESGLOCE

1.- ESTADO DE SITUACION FINANCIERA

ACTIVO

Efectivo y Equivalentes

Este rubro se integra por los depósitos en cuentas bancarias así como otros similares de inmediata realización.

<u>Nombre de la Cuenta</u>	<u>2015</u>	<u>2014</u>
Fondo Fijo de Caja	\$ 29,099	\$ 26,817
Bancos	1,462,155	2,243,128
Inversiones Temporales	<u>1,003,374</u>	<u>4,828,305</u>
Total	\$ 2,494,628	\$ 7,098,250

Se cuenta con una cuenta específica para recibir los recursos provenientes del Fondo FAETA, que durante el período Enero a Diciembre del 2015 fueron por \$202,432,669.00, de los cuales 4,005,837.00 se ejercerán en el ejercicio 2016. Así también como de Subsidio Estatal que a la fecha se nos ha otorgado \$53,313,718.00. Las inversiones en valores se registran al costo de adquisición, el cual no excede a su valor de mercado. Los intereses y utilidades o pérdidas en valuación se reconocen en el estado de ingresos y egresos hasta que se realizan.

Derechos a recibir Efectivo y Equivalentes y Bienes o Servicios a recibir

<u>Nombre de la Cuenta</u>	<u>2015</u>	<u>2014</u>
Deudores Diversos por Cobrar a Corto Plazo	\$ 23,219,181	\$ 11,948,852
Otros Derechos a recibir Efectivo y Equivalente a Corto Plazo	300,304	89,983
Otros Derechos a recibir Bienes y Servicios	8,030	4,410
Anticipo para Proveedores	<u>8,900</u>	<u>11,600</u>
Total	\$ 23,536,415	\$ 12,054,845

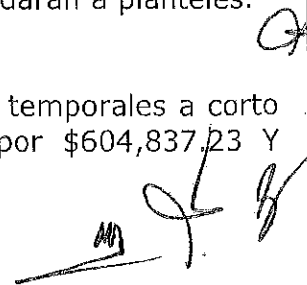
No existe una reserva para cuentas incobrables, aquellas que se consideran irrecuperables, se cancelan en el ejercicio que se conocen. Al cierre del Ejercicio 2015 se tiene la cantidad de \$ 1,971,594.00, la cual se cancelará una vez autorizado por la H. Junta de Gobierno. En la cuenta Deudores Diversos por Cobrar a Corto Plazo se registró con cargo a la Secretaria de Hacienda la cantidad de \$7,849,284.77 de los cuales 3,843,447.50 que corresponde a Subsidio Estatal y 4,005,837.27 correspondiente a Subsidio Federal.

Bienes Disponibles para su Transformación o Consumo (Inventarios)

Se cuenta con bienes en tránsito por \$12,470.00 de pintarrones que se trasladarán a planteles.

Inversiones Financieras

La entidad al 31 de Diciembre del 2015 cuenta con un saldo en inversiones temporales a corto plazo que corresponden al Fondo de Pensiones del Personal Docente por \$604,837.23 Y \$398,537.20 que corresponden al subsidio FAETA 2015.



Sistema Estatal de Evaluación
Notas a los Estados Financieros
Colegio de Educación Profesional Técnica del Estado de Sonora
Al 31 DE DICIEMBRE DEL 2015
(PESOS)

Bienes Muebles, Inmuebles e Intangibles

<u>Nombre de la Cuenta</u>	<u>2015</u>	<u>2014</u>
Terrenos	\$ 17,455,462	\$ 17,455,462
Edificios No Habitacionales	76,108,316	76,108,316
Mobiliario y Equipo de Administración	99,142,058	101,241,742
Mobiliario y Equipo Educativo y Recreativo	2,522,573	3,094,634
Equipo de Transporte	1,464,965	1,464,966
Maquinaria, Otros Equipos y Herramientas	1,342,237	1,228,955
Depreciación Acumulada	(10,963,069)	(5,681,650)
Total	\$187,072,542	\$194,912,425

Uso de Estimaciones

La entidad ha utilizado estimados y supuestos relacionados con la presentación de activos y pasivos y las revelaciones contingentes. Los resultados que finalmente se obtengan pueden diferir de las estimaciones realizadas.

Estimación para cuentas de cobro dudoso

La política para la creación de la estimación de cuentas de cobro dudoso, se basa en estimar las cuentas por cobrar de alumnos que fueron dados de baja durante el año, la cual se ajusta anualmente en función de una revisión efectuada por la administración de la Entidad.

PASIVO

Cuentas por pagar a Corto Plazo

<u>Nombre de la Cuenta</u>	<u>2015</u>	<u>2014</u>
Servicios Personales	\$ 8,650,897	\$ 9,007,126
Proveedores	2,306,148	5,197,576
Retenciones y Contribuciones por pagar	114,577,997	66,900,464
Otros Fondos a Terceros	6,775,808	8,306,881
Total	\$132,310,850	\$89,412,047

Proveedores

Al 31 de Diciembre se presenta un saldo en Proveedores por pagar a Corto Plazo de \$2,306,148 dentro del cual se presenta el despacho Gutiérrez Díaz Vázquez, a quien se le debe \$1,508,961.00, por concepto de honorarios por la asesoría para la aplicación del decreto publicado en Diciembre del 2008 del Beneficio Fiscal; los \$797,187.00 corresponden a diversos proveedores de materiales y servicios prestados, a quienes no se les ha podido liquidar debido a la baja captación de Ingresos y al crecimiento de prestaciones y salarios de la nómina docente, derivado de las negociaciones sindicales pactadas en el Contrato Colectivo.

Retenciones y Contribuciones por Pagar

Se presenta un saldo de \$114,577,997 que corresponde a SAR y FOVISSTE POR \$69,953,277.00 de los bimestres 4to y 6to del 2013; 2do al 6to del 2014 y 1ro al 6to del 2015; \$38,091,553

Sistema Estatal de Evaluación
Notas a los Estados Financieros
Colegio de Educación Profesional Técnica del Estado de Sonora
Al 31 DE DICIEMBRE DEL 2015
(PESOS)

Aportaciones al ISSSTE de Enero a Agosto del 2013 y Junio a Diciembre 2015; y \$6,533,168 de Impuestos Federales al 31 de Diciembre del 2015 y cuotas sindicales.

2.- ESTADO DE ACTIVIDADES

Ingresos de Gestión

Los ingresos se registran al conocerse su importe por recibir de acuerdo al calendario de pagos. Con relación al Subsidio Federal se ha recibido al 31 de Diciembre del 2015 \$202,432,669 mas los rendimientos generados por la Secretaria de Hacienda por \$6,448.45; por Subsidio Estatal por \$53,313,718.00 así como \$55,125,864.32 ingresos propios y otros conceptos.

Los ingresos por servicios educativos se calendarizan y estiman semestralmente, por lo que todos aquellos alumnos que no cubrieron la totalidad de su adeudo, impactan los estados financieros en el rubro de derecho a recibir efectivo o equivalentes (deudores por colegiatura).

La mayor captación de ingresos del colegio corresponde a los ingresos por servicios educativos por un total al 31 de Diciembre del 2015 de \$ 46,449,408.34, ingresos por capacitación por un total de \$ 4,910,939.76, ingresos adicionales \$ 2,850,987.35 y otros ingresos por un total de \$914,528.87 que incluyen el ahorro fiscal obtenido por la aplicación del decreto por el que se aplican diversos beneficios fiscales en ISR.

Gastos y Otras Pérdidas

Durante el ejercicio se gastó en este rubro \$348,301,537, aplicándose de la siguiente manera:

Capítulo 1000	\$ 310,556,183.00
Capítulo 2000	7,126,077.00
Capítulo 3000	22,253,139.00
Capítulo 4000	4,019,486.00

3.- ESTADO DE VARIACIONES A LA HACIENDA PÚBLICA

Nombre de la Cuenta

	<u>2015</u>	<u>2014</u>
Patrimonio Contribuido	\$190,257,117	\$194,107,285
Patrimonio Generado en Ejercicios Anteriores	(73,842,407)	(60,542,957)
Patrimonio Generado en el Ejercicio	(37,429,228)	(10,688,178)
Total	\$ 78,985,482	\$122,876,150

Análisis de modificaciones al patrimonio

	<u>2015</u>
1) Donaciones de Capital	\$ 180,584
2) Bajas de Activo Fijo e Inventarios y Transferencias	-4,030,753
3) Ahorro o Desahorro de la Gestión	-37,429,228
4) Ajuste a remanentes acumulados	-2,611,272
	<u>\$ -43,890,669</u>

- 1) Registro de donación de bienes muebles provenientes de terceros por un importe de \$180,584.00
- 2) Al 31 de Diciembre del 2015 se registraron bajas de bienes muebles las cuales fueron autorizadas por la Junta de Gobierno por la cantidad de \$4,030,753.00
- 3) Al 31 de Diciembre del 2015 el desahorro de la gestión fue por \$-37,429,228.00

Sistema Estatal de Evaluación
Notas a los Estados Financieros
Colegio de Educación Profesional Técnica del Estado de Sonora
Al 31 DE DICIEMBRE DEL 2015
(PESOS)

- 4) Los ajustes remanentes acumulados se debe a las siguientes aplicaciones:
- Aplicación de la depreciación de bienes muebles adquiridos 2012, 2013 y 2014 aplicando un ajuste por \$814,735.00
 - Aplicación de cancelación de Impuestos 2011 y 2012 por un total de \$1,146,425.00 y \$650,112.00 a varios registros por cancelación de certificados y duplicidad de registros, así como cancelación de saldos por corresponder el gasto a ejercicios anteriores, solventando así observación efectuadas por el ISAF y Despacho Externo.

4.- ESTADO DE FLUJOS DE EFECTIVO

Al 31 de Diciembre de 2015 y al 31 de Diciembre de 2014 este rubro está integrado de la siguiente manera:

<u>Concepto</u>	<u>2015</u>	<u>2014</u>
Fondo Fijo de Caja	\$ 29,099	\$ 26,817
Bancos	1,462,155	2,243,128
Inversiones Temporales	<u>1,003,374</u>	<u>4,828,305</u>
Total	\$ 2,494,628	\$ 7,098,250

La entidad maneja un total de 29 cuentas bancarias, 2 cuentas de cheques por unidad administrativa para el manejo del gasto operativo y nóminas, además Dirección General cuenta con 3 cuentas bancarias concentradoras de ingresos, una para ingresos propios y otra para subsidio federal incluyendo la que se destinara para recibir el subsidio 2016 y estatal, cuyos importe se manejan en contratos de inversión para percibir rendimientos, las cuales se etiquetan para su inversión diariamente. Dichos rendimientos se registran contablemente como productos financieros.

NOTAS DE MEMORIA

CONTABLES

Juicios Laborales en Trámite

Se registraron en cuentas de orden el importe de \$6,766,809.00, lo que representa el valor de los juicios laborales que el Colegio actualmente tiene en su contra, ante la Junta de Conciliación y Arbitraje.

PRESUPUESTARIAS

La Entidad registra través de sus sistemas contables el control de sus ingresos y el ejercicio presupuestal del gasto con respecto a lo autorizado.

Sistema Estatal de Evaluación
Notas a los Estados Financieros
Colegio de Educación Profesional Técnica del Estado de Sonora
Al 31 DE DICIEMBRE DEL 2015
(PESOS)

NOTAS DE GESTION ADMINISTRATIVA

Actualización e Historia

El Colegio de Educación Profesional Técnica del Estado de Sonora, fue creado como un Organismo Público Descentralizado del Gobierno del Estado de Sonora, con personalidad jurídica y patrimonio propio, el 8 de Diciembre de 1998 de conformidad con el decreto de creación número 12 publicado en el Boletín Oficial del 11 de febrero de 1999, formando parte del Sistema Nacional de Colegios de Educación Profesional Técnica, teniendo como objetivo contribuir al desarrollo estatal mediante formación de recursos humanos calificados, conforme a los requerimientos y necesidades del sector productivo y de la superación profesional del individuo.

Organización y Objeto Social

Conalep Sonora, está constituido por 14 planteles distribuidos en las principales ciudades del Estado de Sonora y una Dirección General.

El órgano máximo de gobierno de Conalep Sonora, lo representa la Junta Directiva, integrada de la siguiente manera:

- Cuatro representantes del Gobierno del Estado de Sonora, el Secretario de Educación y Cultura fungirá como presidente de la Junta Directiva
- Dos representantes del Gobierno
- Tres representantes del sector productivo del Estado de Sonora

Bases de Preparación de los Estados Financieros

El Organismo prepara y presenta sus estados financieros con base en los principios de contabilidad gubernamental aplicables a entidades públicas y ajustándose a los nuevos lineamientos establecidos por el Consejo Nacional de Armonización Contable (CONAC)

El Organismo mantiene contabilidades individuales para cada uno de los planteles y Dirección General, preparando una consolidación de la información contable al cierre de cada mes, y cuando así lo requiere la Junta Directiva del Colegio.

A partir de la fecha de su creación como Organismo Público Descentralizado Estatal, la Entidad inició operaciones considerando como activos, pasivos y patrimonio, los saldos que Conalep Nacional le transfirió, amparando, tanto los activos como pasivos, en el Convenio de Coordinación para la Federalización de los Servicios de Educación Profesional Técnica, así como actas administrativas de entrega-recepción y sus anexos técnicos.

A la fecha se continúa recibiendo activos fijos por parte del Conalep Nacional, de los cuales posteriormente se concilian la información recibida y se hace entrega formal de los contratos de donación de dichos bienes.

Sistema Estatal de Evaluación
Notas a los Estados Financieros
Colegio de Educación Profesional Técnica del Estado de Sonora
Al 31 DE DICIEMBRE DEL 2015
(PESOS)

Políticas de Contabilidad Significativas

Los Estados Financieros de Conalep Sonora, han sido preparados sobre la base del "costo histórico", por lo que no incluyen los efectos de la inflación en la información que se presenta.

En el Convenio de Coordinación para la Federalización de los Servicios de Educación Profesional Técnica se establece que la entidad constituirá su patrimonio con los bienes muebles e inmuebles que se le transfieran en donación por el Conalep Nacional.

Reporte Analítico de Activo

Sistema Estatal de Evaluación

ETCA-I-06

Estado Analítico del Activo

Ente Colegio de Educación Profesional Técnica del Estado de Sonora

al 31 de Diciembre del 2015

(PESOS)

TRIMESTRE: CUARTO DE 2015

Concepto	Saldo Inicial 1	Cargos del Periodo 2	Abonos del Periodo 3	Saldo Final 4 (1+2-3)	Variación del Periodo (4-1)
ACTIVO					
Activo Circulante					
Efectivo y Equivalentes	6,067,185	168,621,967	172,194,524	2,494,628	-3,572,557
Derechos a Recibir Efectivo o Equivalentes	23,063,379	5,739,501	5,283,394	23,519,485	456,107
Derechos a Recibir Bienes o Servicios	35,243	373,926	392,239	16,930	-18,313
Inventarios	1,072,942	0	1,060,472	12,470	-1,060,472
Almacenes	0	0	0	0	0
Estimación por Pérdida o Deterioro de Activos Circulantes	-1,971,594	0	0	-1,971,594	0
Otros Activos Circulantes	151,873	0	0	151,873	0
Activo No Circulante					
Inversiones Financieras a Largo Plazo	0	0	0	0	0
Derechos a Recibir Efectivo o Equivalentes a Largo Plazo	0	0	0	0	0
Bienes Inmuebles, Infraestructura y Construcciones en Proceso	93,563,777	0	0	93,563,777	0
Bienes Muebles	104,508,671	1,456,118	1,492,957	104,471,832	-36,839
Activos Intangibles	0	0	0	0	0
Depreciación, Deterioro y Amortización Acumulada de Bienes	-9,470,584	0	1,492,486	-10,963,070	-1,492,486
Activos Diferidos	0	0	0	0	0
Estimación por Pérdida o Deterioro de Activos no Circulantes	0	0	0	0	0
Otros Activos no Circulantes	0	0	0	0	0

Sistema Estatal de Evaluación
 Notas a los Estados Financieros
 Colegio de Educación Profesional Técnica del Estado de Sonora
 Al 31 DE DICIEMBRE DEL 2015
 (PESOS)

Información sobre la Deuda y Reporte Analítico de Deuda

Sistema Estatal de Evaluación

ETCA-I-07

Estado Analítico de la Deuda y Otros Pasivos

Ente Colegio de Educación Profesional Técnica del Estado de Sonora
 al 31 de Diciembre del 2015.

(PESOS)

TRIMESTRE: CUARTO DE 2015

DENOMINACIÓN DE LAS DEUDAS	MONEDA DE CONTRATACIÓN	INSTITUCIÓN O PAÍS ACREEDOR	SALDO INICIAL DEL PERIODO	SALDO FINAL DEL PERIODO
DEUDA PÚBLICA				
Corto Plazo				
Deuda Interna				
Instituciones de Crédito				
Títulos y Valores				
Arrendamientos Financieros				
Deuda Externa				
Organismos Financieros Internacionales				
Deuda Bilateral				
Títulos y Valores				
Arrendamientos Financieros				
<i>Subtotal Corto Plazo</i>				
Largo Plazo				
Deuda Interna				
Instituciones de Crédito				
Títulos y Valores				
Arrendamientos Financieros				
Deuda Externa				
Organismos Financieros Internacionales				
Deuda Bilateral				
Títulos y Valores				
Arrendamientos Financieros				
<i>Subtotal Largo Plazo</i>				
Otros Pasivos	Nacional	México	103,950,302	132,310,849
Total Deuda y Otros Pasivos				

Sistema Estatal de Evaluación
Notas a los Estados Financieros
Colegio de Educación Profesional Técnica del Estado de Sonora
Al 31 DE DICIEMBRE DEL 2015
(PESOS)

DEL REGIMEN FISCAL DE LA ENTIDAD

El Colegio de Educación Profesional Técnica del Estado de Sonora como organismo descentralizado del Gobierno del Estado, no es contribuyente del Impuesto sobre la renta, por estar clasificado en el Título III "Del Régimen de las Personas Morales con fines no lucrativos" de acuerdo al artículo 93 fracción XI de la Ley del Impuesto sobre la Renta. Teniendo la obligación de retener y enterar el impuesto sobre las remuneraciones al personal.

Por lo que se refiere al Impuesto al Valor Agregado, el Conalep Sonora con fecha 01 de septiembre de 2009 actualizó sus obligaciones fiscales por los ingresos que percibe por arrendamiento de cafeterías en planteles y únicamente acepta la traslación de dicho impuesto en la adquisición de bienes y servicios propios de su operación, debiendo exigir la documentación que reúna los requisitos fiscales, cuando se efectúen pagos a terceros y esté obligado a ellos en términos de ley.

CONTINGENCIAS

El Colegio no tiene creada la reserva de prima de antigüedad para afrontar los pasivos o gastos que se pudieran presentar en caso de tener que finiquitar a un número considerable de trabajadores en caso de cualquier contingencia que pudiera presentarse.

"Bajo protesta de decir verdad declaramos que los Estados Financieros y sus notas, son razonablemente correctos y son responsabilidad del Emisor"

ATENTAMENTE



LIC. MARLON ANTONIO CAÑEZ RASCÓN
DIRECTOR DE ADMINISTRACION Y FINANZAS



LIC. FRANCISCO CARLOS SILVA TOLEDO
DIRECTOR GENERAL



Sistema Estatal de Evaluación
Estado Análítico del Activo

ETCA-I-06

Ente Colegio de Educación Profesional Técnica del Estado de Sonora
al 31 de Diciembre del 2015

(PESOS)

TRIMESTRE: CUARTO DE 2015

Concepto	Saldo Inicial 1	Cargos del Periodo 2	Abonos del Periodo 3	Saldo Final 4 (1+2-3)	Variación del Periodo (4-1)
ACTIVO					
Activo Circulante					
Efectivo y Equivalentes	6,067,185	168,621,967	172,194,524	2,494,628	-3,572,557
Derechos a Recibir Efectivo o Equivalentes	23,063,379	5,739,501	5,283,394	23,519,485	456,107
Derechos a Recibir Bienes o Servicios	35,243	373,926	392,239	16,930	-18,313
Inventarios	1,072,942	0	1,060,472	12,470	-1,060,472
Almacenes	0	0	0	0	0
Estimación por Pérdida o Deterioro de Activos Circulantes	-1,971,594	0	0	-1,971,594	0
Otros Activos Circulantes	151,873	0	0	151,873	0
Activo No Circulante					
Inversiones Financieras a Largo Plazo	0	0	0	0	0
Derechos a Recibir Efectivo o Equivalentes a Largo Plazo	0	0	0	0	0
Bienes Inmuebles, Infraestructura y Construcciones en Proceso	93,563,777	0	0	93,563,777	0
Bienes Muebles	104,508,671	1,456,118	1,492,957	104,471,832	-36,839
Activos Intangibles	0			0	0
Depreciación, Deterioro y Amortización Acumulada de Bienes	-9,470,584	0	1,492,486	-10,963,070	-1,492,486
Activos Diferidos	0			0	0
Estimación por Pérdida o Deterioro de Activos no Circulantes	0			0	0
Otros Activos no Circulantes	0			0	0


LIC. MARLON ANTONIO CAÑEZ RASCON
DIRECTOR DE ADMINISTRACION Y FINANZAS


LIC. FRANCISCO CARLOS SILVA TOLEDO
DIRECTOR GENERAL



Sistema Estatal de Evaluación
 Estado Analítico de la Deuda y Otros Pasivos
 Ente Colegio de Educación Profesional Técnica del Estado de Sonora
 al 31 de Diciembre del 2015.

ETCA-I-07

(PESOS)

TRIMESTRE: CUARTO DE 2015

DENOMINACIÓN DE LAS DEUDAS	MONEDA DE CONTRATACIÓN	INSTITUCIÓN O PAÍS ACREEDOR	SALDO INICIAL DEL PERIODO	SALDO FINAL DEL PERIODO
DEUDA PÚBLICA				
Corto Plazo				
Deuda Interna				
Instituciones de Crédito				
Títulos y Valores				
Arrendamientos Financieros				
Deuda Externa				
Organismos Financieros Internacionales				
Deuda Bilateral				
Títulos y Valores				
Arrendamientos Financieros				
<i>Subtotal Corto Plazo</i>				
Largo Plazo				
Deuda Interna				
Instituciones de Crédito				
Títulos y Valores				
Arrendamientos Financieros				
Deuda Externa				
Organismos Financieros Internacionales				
Deuda Bilateral				
Títulos y Valores				
Arrendamientos Financieros				
<i>Subtotal Largo Plazo</i>				
Otros Pasivos	Nacional	México	103,950,302	132,310,849
Total Deuda y Otros Pasivos				


 LIC. MARLON ANTONIO CAÑEZ RASCON
 DIRECTOR DE ADMINISTRACION Y FINANZAS


 LIC. FRANCISCO CARLOS SILVA TOLEDO
 DIRECTOR GENERAL



Sistema Estatal de Evaluación
Estado Analítico de ingresos

ETCA-II-08

Ente Colegio de Educación Profesional Técnica del Estado de Sonora
del 01 de Octubre al 31 de Diciembre del 2015.

(PESOS)

TRIMESTRE: CUARTO 2015

Rubros de los Ingresos	Ingresos Estimado Original Anual (1)	Ampliaciones y Reducciones (+ ó -) (2)	Ingresos Modificado Anual (3= 1 +2)	Ingresos Devengado Anual (4)	Ingresos Recaudado Anual (5)	Ingreso Devengado Trimestral (6)	Ingreso Recaudado Trimestral (7)	Variación Vs Original (8= 5 - 1)	% de Avance Anual (9= 5/1)
Saldo Inicial Caja y Bancos	6,067,185.00								
1 Impuestos									
2 Cuotas y Aportaciones de Seguridad Social									
3 Contribuciones de Mejoras									
4 Derechos									
5 Productos Corriente Capital									
6 Aprovechamientos Corriente Capital									
7 Ingresos por Ventas de Bienes y Servicios	62,725,480.00		62,725,480.00	54,217,835.00	54,217,835.00	3,704,808.95	3,704,808.95	-8,507,645.00	0.86
8 Participaciones y Aportaciones									
9 Transferencias, Asignaciones, Subsidios y Otras Ayudas <u>FEDERALES</u>	196,627,762.00	5,804,906.54	202,432,668.54	202,432,668.54	198,426,831.27	54,279,474.73	50,273,637.46	1,799,069.27	1.01
Transferencias, Asignaciones, Subsidios y Otras Ayudas <u>ESTATALES</u>	49,414,080.00	3,899,638.00	53,313,718.00	53,313,718.00	49,470,270.50	11,719,473.50	7,876,026.00	56,190.50	1.00
10 Ingresos Derivados de Financiamientos									
Total	308,767,322.00	9,704,544.54	318,471,866.54	309,964,221.54	302,114,936.77	69,703,757.18	61,854,472.41	-6,652,385.23	2.01
					Ingresos Excedentes 1				302,114,936.77

15/10

11

Estado Analítico de Ingresos Por Fuente de Financiamiento	Ingresos Estimado Original Anual (1)	Ampliaciones y Reducciones (+ ó -) (2)	Ingresos Modificado Anual (3= 1 +2)	Ingresos Devengado (4)	Ingresos Recaudado (5)	Ingreso Devengado Trimestral (6)	Ingreso Recaudado Trimestral (7)	Variación Vs Original (8= 5 - 1)	% de Avance Anual (9=5/1)
Ingresos del Gobierno									
Impuesto									
Contribuciones de Mejoras									
Derechos									
Productos									
Corriente									
Capital									
Aprovechamientos									
Corriente									
Capital									
Participaciones y Aportaciones									
Transferencias, Asignaciones, Subsidios y Otras Ayudas									
Ingresos de Organismos y Empresas									
Cuotas y aportaciones de Seguridad Social									
Ingresos por ventas de Bienes y Servicios	62,725,480.00		62,725,480.00	54,217,835.00	54,217,835.00	3,704,808.95	3,704,808.95	-8,507,645.00	0.86
Transferencias, Asignaciones, Subsidios y Otras Ayudas FEDERALES	196,627,762.00	5,804,906.54	202,432,668.54	202,432,668.54	198,426,831.27	54,279,474.73	50,273,637.46	1,799,069.27	1.01
Transferencias, Asignaciones, Subsidios y Otras Ayudas ESTATALES	49,414,080.00	3,899,638.00	53,313,718.00	53,313,718.00	49,470,270.50	11,719,473.50	7,876,026.00	56,190.50	1.00
Ingresos derivados de Financiamiento									
Ingresos Derivados de Financiamientos									
Total	308,767,322.00	9,704,544.54	318,471,866.54	309,964,221.54	302,114,936.77	69,703,757.18	61,854,472.41	-6,652,385.23	2.87
					Ingresos Excedentes 1				302,114,936.77

1 Los Ingresos Excedentes se presentan para efectos de cumplimiento de la Ley de Ingresos del Estado y Ley de Contabilidad Gubernamental.

El importe reflejado siempre debe ser mayor a cero. Nunca en rojo.

El saldo Inicial de Caja y Bancos es informativo, No SE SUMA EN EL TOTAL.

Sistema Estatal de Evaluación
 Conciliación entre los Ingresos Presupuestarios y Contables
 Ente Colegio de Educación Profesional Técnica del Estado de Sonora
 al 31 de Diciembre de 2015
 (PESOS)

ETCA-II-08-A

TRIMESTRE: CUARTO DEL 2015

1. Ingresos Presupuestarios	\$	309,964,221.54
------------------------------------	----	----------------


(MAS)

2. Ingresos contables no presupuestarios		\$	908,087.46
Incremento por variación de inventarios			
Disminución del exceso de estimaciones por pérdida o deterioro u obsolescencia			-6,391.00
Disminución del exceso de provisiones			
Otros Ingresos y beneficios varios			914,478.46
Otros Ingresos contables no presupuestarios			


(MENOS)

3. Ingresos presupuestarios no contables		\$	-
Productos de capital			
Aprovechamientos de capital			
Ingresos derivados de financiamientos			
Otros Ingresos presupuestarios no contables			

4. Ingresos Contables (4= 1 + 2 - 3)	\$	310,872,309.00
---	----	----------------



LIC. MARLON ANTONIO CAÑEZ RASCON
 DIRECTOR DE ADMINISTRACION Y FINANZAS



LIC. FRANCISCO CARLOS SILVA TOLEDO
 DIRECTOR GENERAL



Sistema Estatal de Evaluación
Estado Analítico del Ejercicio Presupuesto de Egresos
Clasificación Económica (por Tipo de Gasto)
Ente Colegio de Educación Profesional Técnica del Estado de Sonora
Del 01 de Octubre al 31 de Diciembre de 2015
(PESOS)

ETCA-II-09-B

TRIMESTRE: CUARTO DE 2015

Concepto	Egresos Aprobado Anual (1)	Ampliaciones/ (Reducciones) (2)	Egresos Modificado Anual (3=1+2)	Egresos Devengado Anual (4)	Egresos Pagado Anual (5)	Egresos Devengado Trimestral (6)	Egresos Pagado Trimestral (7)	Subejercicio (8 = 3 - 4)
Gasto Corriente	306,567,322.00	9,704,544.00	316,271,866.00	343,954,865.00	309,952,914.00	107,874,735.00	87,500,089.00	-27,583,019.00
Gasto de Capital	2,200,000.00		2,200,000.00	1,305,427.00	1,287,145.00	1,005,834.00	987,552.00	894,573.00
Amortización del la Deuda y Disminución de Pasivos								
Pensiones y Jувilaciones								
Participaciones								
Total del Gasto	308,767,322.00	9,704,544.00	318,471,866.00	345,260,312.00	311,240,059.00	108,880,569.00	88,487,641.00	-26,788,446.00

Handwritten signatures and initials

**Sistema Estatal de Evaluación
Estado Analítico del Ejercicio Presupuesto de Egresos
Clasificación Económica (por Tipo de Gasto)
Matrices de Conversión**

ETCA-II-09-B
ANEXO 1
Devengado

A.1 Matriz Devengado de Gastos

**Ente Colegio de Educación Profesional Técnica del Estado de Sonora
Del 01 de Julio al 30 de Septiembre de 2015
(PESOS)**

TRIMESTRE: CUARTO DE 2015

COG	Nombre del COG	Tipo de Gasto	Características	Cuentas Contables			
				Cargo	Cuenta Cargo	Abono	Cuenta Abono
451	Pensiones	4		5.2.5.1	Pensiones	2.1.1.5	Transferencias Otorgadas por Pagar a Corto Plazo
452	Jubilaciones	4		5.2.5.2	Jubilaciones	2.1.1.5	Transferencias Otorgadas por Pagar a Corto Plazo
459	Otras Pensiones y Jubilaciones	4		5.2.5.9	Otras Pensiones y Jubilaciones	2.1.1.5	Transferencias Otorgadas por Pagar a Corto Plazo
...							
471	Transferencias por Obligaciones de Ley	4		5.2.7.1	Transferencias por Obligaciones de Ley	2.1.1.5	Transferencias Otorgadas por Pagar a Corto Plazo
...							
811	Fondo general de participaciones	5		5.3.1.1	Participaciones de la Federación a Entidades Federativas y Municipios	2.1.1.4	Participaciones y Aportaciones por Pagar a CP
812	Fondo de fomento-municipal	5		5.3.1.1	Participaciones de la Federación a Entidades Federativas y Municipios	2.1.1.4	Participaciones y Aportaciones por Pagar a CP
813	Participaciones de las Entidades Federativas a los Municipios	5		5.3.1.2	Participaciones de las Entidades Federativas a los Municipios	2.1.1.4	Participaciones y Aportaciones por Pagar a CP
814	Otros conceptos participables de la Federación a Entidades Federativas	5		5.3.1.1	Participaciones de la Federación a Entidades Federativas y Municipios	2.1.1.4	Participaciones y Aportaciones por Pagar a CP
815	Otros conceptos participables de la Federación a Municipios	5		5.3.1.1	Participaciones de la Federación a Entidades Federativas y Municipios	2.1.1.4	Participaciones y Aportaciones por Pagar a CP
816	Convenios de Colaboración Administrativa	5		5.3.1.1	Participaciones de la Federación a Entidades Federativas y Municipios	2.1.1.4	Participaciones y Aportaciones por Pagar a CP

**Sistema Estatal de Evaluación
Estado Analítico del Ejercicio Presupuesto de Egresos
Clasificación Económica (por Tipo de Gasto)**

Matrices de Conversión

A.2 Matriz Pagado de Gastos

**Ente Colegio de Educación Profesional Técnica del Estado de Sonora
Del 01 de Julio al 30 de Septiembre de 2015
(PESOS)**


ETCA-II-09-B
ANEXO 1
Pagado

TRIMESTRE: CUARTO DE 2015

COG	Nombre del COG	Tipo de Gasto	Características	Cuentas Contables				
				Medio de Pago	Cargo	Cuenta Cargo	Abono	Cuenta Abono
...								
451	Pensiones	4		Banco Moned. Nac.	2.1.1.5	Transferencias Otorgadas por Pagar a Corto Plazo	1.1.1.2	Bancos/Tesoreria
451	Pensiones	4		Banco Moned. Extr.	2.1.1.5	Transferencias Otorgadas por Pagar a Corto Plazo	1.1.1.2	Bancos/Tesoreria
452	Jubilaciones	4		Banco Moned. Nac.	2.1.1.5	Transferencias Otorgadas por Pagar a Corto Plazo	1.1.1.2	Bancos/Tesoreria
452	Jubilaciones	4		Banco Moned. Extr.	2.1.1.5	Transferencias Otorgadas por Pagar a Corto Plazo	1.1.1.2	Bancos/Tesoreria
459	Otras Pensiones y Jubilaciones	4		Banco Moned. Nac.	2.1.1.5	Transferencias Otorgadas por Pagar a Corto Plazo	1.1.1.2	Bancos/Tesoreria
459	Otras Pensiones y Jubilaciones	4		Banco Moned. Extr.	2.1.1.5	Transferencias Otorgadas por Pagar a Corto Plazo	1.1.1.2	Bancos/Tesoreria
...								
471	Transferencias por Obligacion de Ley	4		Banco Moned. Nac.	2.1.1.5	Transferencias Otorgadas por Pagar a Corto Plazo	1.1.1.2	Bancos/Tesoreria
471	Transferencias por Obligacion de Ley	4		Banco Moned. Extr.	2.1.1.5	Transferencias Otorgadas por Pagar a Corto Plazo	1.1.1.2	Bancos/Tesoreria
...								
811	Fondo general de Participaciones	5		Banco Moned. Nac.	2.1.1.4	Participaciones y Aportaciones por Pagar a CP	1.1.1.2	Bancos/Tesoreria
811	Fondo general de Participaciones	5		Banco Moned. Extr.	2.1.1.4	Participaciones y Aportaciones por Pagar a CP	1.1.1.2	Bancos/Tesoreria
812	Fondo de fomento Municipal	5		Banco Moned. Nac.	2.1.1.4	Participaciones y Aportaciones por Pagar a CP	1.1.1.2	Bancos/Tesoreria
812	Fondo de fomento Municipal	5		Banco Moned. Extr.	2.1.1.4	Participaciones y Aportaciones por Pagar a CP	1.1.1.2	Bancos/Tesoreria

Handwritten signature

813	Participaciones de las entidades federativas a los municipios	5		Banco Moned. Nac.	2.1.1.4	Participaciones y Aportaciones por Pagar a CP	1.1.1.2	Bancos/Tesorería
813	Participaciones de las entidades federativas a los municipios	5		Banco Moned. Extr.	2.1.1.4	Participaciones y Aportaciones por Pagar a CP	1.1.1.2	Bancos/Tesorería
814	Otros conceptos participables de la Federación a entidades federativas	5		Banco Moned. Nac.	2.1.1.4	Participaciones y Aportaciones por Pagar a CP	1.1.1.2	Bancos/Tesorería
814	Otros conceptos participables de la Federación a entidades federativas	5		Banco Moned. Extr.	2.1.1.4	Participaciones y Aportaciones por Pagar a CP	1.1.1.2	Bancos/Tesorería
815	Otros conceptos participables de la Federación a municipios	5		Banco Moned. Nac.	2.1.1.4	Participaciones y Aportaciones por Pagar a CP	1.1.1.2	Bancos/Tesorería
815	Otros conceptos participables de la Federación a municipios	5		Banco Moned. Extr.	2.1.1.4	Participaciones y Aportaciones por Pagar a CP	1.1.1.2	Bancos/Tesorería
816	Convenios de Colaboración Administrativa	5		Banco Moned. Nac.	2.1.1.4	Participaciones y Aportaciones por Pagar a CP	1.1.1.2	Bancos/Tesorería
816	Convenios de Colaboración Administrativa	5		Banco Moned. Extr.	2.1.1.4	Participaciones y Aportaciones por Pagar a CP	1.1.1.2	Bancos/Tesorería



LIC. MARLÓN ANTONIO CAÑEZ RASCÓN
DIRECTOR DE ADMINISTRACION Y FINANZAS



LIC. FRANCISCO CARLOS SILVA TOLEDO
DIRECTOR GENERAL



Sistema Estatal de Evaluación
 Estado Analítico del Ejercicio Presupuesto de Egresos
 Clasificación Administrativa (Por Unidad Administrativa)
 Ente Colegio de Educación Profesional Técnica del Estado de Sonora.
 del 01 de Octubre al 31 de Diciembre del 2015
 (PESOS)

ETCA-II-09-C

TRIMESTRE: CUARTO DE 2015

Clasificación Administrativa (Por Unidad Administrativa)	Egresos Aprobado Anual (1)	Ampliaciones/ (Reducciones) (2)	Egresos Modificado Anual (3=1+2)	Egresos Devengado Anual (4)	Egresos Pagado Anual (5)	Egresos Devengado Trimestral (6)	Egresos Pagado Trimestral (7)	Subejercicio (8 = 3 - 4)
DIRECCIÓN GENERAL	11,379,037		11,379,037	23,896,114	23,896,114	6,917,191	6,935,473	-12,517,077
DIRECCIÓN ACADÉMICA	125,088,464	5,942,617	131,031,081	160,758,433	127,829,226	58,039,809	38,719,446	-29,727,352
DIRECCIÓN DE VINCULACIÓN	4,433,402		4,433,402	4,567,469	4,567,469	1,668,817	1,668,817	-134,067
DIRECCIÓN DE ADMINISTRACIÓN	167,866,420	3,761,927	171,628,347	156,038,296	154,947,250	42,254,951	41,163,905	15,590,051
Total del Gasto	308,767,323	9,704,545	318,471,868	345,260,312	311,240,059	108,880,568	88,487,641	-26,786,446

A

MM *[Handwritten signature]*

Sistema Estatal de Evaluación
 Estado Analítico del Ejercicio Presupuesto de Egresos
 Clasificación Administrativa (Por Poderes)
 Ente Colegio de Educación Profesional Técnica del Estado de Sonora
 del 01 de Octubre al 31 de Diciembre del 2015
 (PESOS)

ETCA-II-09-C

TRIMESTRE: CUARTO DE 2015




Clasificación Administrativa (Por Poderes)	Egresos Aprobado Anual (1)	Ampliaciones/ (Reducciones) (2)	Egresos Modificado Anual (3=1+2)	Egresos Devengado Anual (4)	Egresos Pagado Anual (5)	Egresos Devengado Trimestral (6)	Egresos Pagado Trimestral (7)	Subejercicio (8 = 3 - 4)
Poder Ejecutivo								
Poder Legislativo								
Poder Judicial								
Órganos Autónomos								
Organismos Descentralizados	308,767,323.00	9,704,545.00	318,471,868.00	345,260,312.00	311,240,059.14	108,880,568.09	88,487,641.00	-26,788,444.00
Total del Gasto	308,767,323.00	9,704,545.00	318,471,868.00	345,260,312.00	311,240,059.14	108,880,568.09	88,487,641.00	-26,788,444.00

Sistema Estatal de Evaluación
 Estado Analítico del Ejercicio Presupuesto de Egresos
 Clasificación Funcional (Finalidad y Función)
 Ente Colegio de Educación Profesional Técnica del Estado de Sonora.
 del 01 de Octubre al 31 de Diciembre del 2015
 (PESOS)

ETCA-II-09-C

TRIMESTRE: CUARTO DE 2015

Concepto	Egresos Aprobado Anual (1)	Ampliaciones/ (Reducciones) (2)	Egresos Modificado Anual (3=1+2)	Egresos Devengado Anual (4)	Egresos Pagado Anual (5)	Egresos Devengado Trimestral (6)	Egresos Pagado Trimestral (7)	Subejercicio (8 = 3 - 4)
Gobierno								
Legislación								
Justicia								
Coordinación de la Política de Gobierno								
Relaciones Exteriores								
Asuntos Financieros y Hacendarios								
Seguridad Nacional								
Asuntos de Orden Público y Seguridad Interior								
Otros Servicios Generales								
Desarrollo Social								
Protección Ambiental								
Viviendas y Servicios a la Comunidad								
Salud								
Recreación, Cultura y Otras Manifestaciones Sociales								
Educación	308,767,323.00	9,704,545.00	318,471,868.00	345,260,312.00	311,240,059.14	108,880,568.09	88,487,641.00	-26,788,444.00
Protección Social								
Otros Asuntos Sociales								
Desarrollo Económico								
Asuntos Económicos, Comerciales y Laborales en General								
Agropecuaria, Silvicultura, Pesca y Caza								
Combustibles y Energía								
Minería, Manufacturas y Construcción								
Transporte								
Comunicaciones								
Turismo								
Ciencia, Tecnología e Innovación								
Otras Industrias y Otros Asuntos Económicos								
Otras No Clasificadas en funciones anteriores								
Transacciones de la Deuda Pública / Costo financiero de la Deuda								
Transferencias, Participaciones y Aportaciones entre Diferentes Niveles y Órdenes de gobierno								
Saneamiento del Sistema Financiero								
Adudos de ejercicios Fiscales Anteriores								
Total del Gasto	308,767,323.00	9,704,545.00	318,471,868.00	345,260,312.00	311,240,059.14	108,880,568.09	88,487,641.00	-26,788,444.00


**Sistema Estatal de Evaluación
Gasto Por Categoría Programática**
Ente Colegio de Educación Profesional Técnica del Estado de Sonora.
del 01 de Octubre al 31 de Diciembre del 2015.
(PESOS)

ETCA-II-09-C

TRIMESTRE: CUARTO DE 2015

Concepto	Egresos Aprobado Anual (1)	Ampliaciones/ (Reducciones) (2)	Egresos Modificado Anual (3=1+2)	Egresos Devengado Anual (4)	Egresos Pagado Anual (5)	Egresos Devengado Trimestral (6)	Egresos Pagado Trimestral (7)	Subejercicio (8 = 3 - 4)
Programas								
Subsidios:								
- Sector Social y Privado o Estados y Municipios								
Sujetos a Reglas de Operación								
Otros Subsidios	308,767,323.00	9,704,545.00	318,471,868.00	340,260,312.00	311,240,059.14	108,880,568.09	88,487,641.00	-21,788,444.00
Desempeño de las Funciones:								
Prestación de Servicios Públicos								
Provisión de Bienes Públicos								
Planeación, Seguimiento y Evaluación de Políticas Públicas								
Promoción y Fomento								
Regulación y Supervisión								
Funciones de las Fuerzas Armadas (Únicamente el Gobierno Federal)								
Específicos								
Proyectos de Inversión								
Administrativos y de Apoyos								
Apoyo al Proceso Presupuestario y para Mejorar la Eficiencia Institucional								
Apoyo a la Función Pública y al Mejoramiento de la Gestión								
Operaciones Ajenas								
Compromisos								
Obligaciones de Cumplimiento de Resolución Jurisdiccional								
Desastres Naturales								
Obligaciones								
Pensiones y Jubilaciones								
Aportaciones a la Seguridad Social								
Aportaciones a Fondos de Estabilización								
Aportaciones a Fondos de Inversión y Reestructura de Pensiones								
Programas de gasto Federalizado (Gobierno Federal)								
Gasto Federalizado								
Participaciones a Entidades Federativas y Municipios								
Costo Financiero, Deuda y Apoyo a Deudores y Ahorradores de la Banca								
Adeudos de Ejercicios Fiscales Anteriores								
Total del Gasto	308,767,323.00	9,704,545.00	318,471,868.00	340,260,312.00	311,240,059.14	108,880,568.09	88,487,641.00	-21,788,444.00


LIC. MARLON ANTONIO CANÉ RASCÓN
DIRECCION DE ADMINISTRACIÓN Y FINANZAS

 Hoja 3 de 3
LIC. FRANCISCO CARLOS SILVA TOLEDO
DIRECTOR GENERAL



Sistema Estatal de Evaluación
 Conciliación entre los Egresos Presupuestarios y los Gastos Contables
 Ente Colegio de Educación Profesional Técnica del Estado de Sonora.
 al 31 de Diciembre del 2015.

ETCA-II-09-D

(PESOS)

TRIMESTRE: CUARTO DE 2015


1. Total de Egresos Presupuestarios	\$	343,954,886.00
--	----	-----------------------


(MENOS)

2. Egresos Presupuestarios no contables		1,305,426.91
Mobiliario y equipo de administración	1,291,539.91	
Mobiliario y equipo educacional y recreativo	13,887.00	
Equipo e instrumental médico y de laboratorio	0.00	
Vehículos y equipo de transporte	0.00	
Equipo de defensa y seguridad	0.00	
Maquinaria, otros equipos y herramientas	0.00	
Archivos biológicos	0.00	
Bienes inmuebles	0.00	
Activos intangibles	0.00	
Obra pública en bienes propios	0.00	
Acciones y participaciones de capital	0.00	
Compra de títulos y valores	0.00	
Inversiones en fideicomisos, mandatos y otros análogos	0.00	
Inversiones para contingencias y otras erogaciones especiales	0.00	
Armonización de la deuda pública	0.00	
Adeudos de ejercicios fiscales anteriores (ADEFAS)	0.00	
Otros Egresos Presupuestales No Contables		
(MAS)		
3. Gastos contables no presupuestarios		4,346,652.00

Estimaciones, depreciaciones, deterioros, obsolescencia y amortizaciones	4,346,652.00	
Provisiones	0.00	
Disminución de inventarios	0.00	
Aumento por insuficiencia de estimaciones por pérdida o deterioro u obsolescencia	0.00	
Aumento por insuficiencia de provisiones	0.00	
Otros gastos	0.00	
Otros Gastos Contables No Presupuestales	0.00	

4. Total de Gasto Contable (4= 1 - 2 + 3)		346,996,110.09
--	--	-----------------------


 LIC. MARLON ANTONIO PAÑEZ RASCÓN
 DIRECCION DE ADMINISTRACION Y FINANZAS


 LIC. FRANCISCO CARLOS SILVA TOLEDO
 DIRECTOR GENERAL





Sistema Estatal de Evaluación
Endeudamiento Neto
 Ente Colegio de Educación Profesional Técnica del Estado de Sonora
 al 31 de Diciembre del 2015
 (pesos)


ETCA-II-10

TRIMESTRE: CUARTO DE 2015

Identificación del crédito o Instrumento	Contratación / Colocación	Amortización	Endeudamiento Neto
	A	B	C=A-B
Créditos Bancarios			
1	NO APLICA		
2			
3			
4			
5			
6			
7			
8			
9			
10			
Total Créditos Bancarios			
Otros Instrumentos de Deuda			
1	NO APLICA		
2			
3			
4			
5			
6			
7			
8			
9			
10			
Total Otros Instrumentos de Deuda			
TOTAL			


 LIC. MARLÓN ANTONIO CABEZA RASCÓN
 DIRECTOR DE ADMINISTRACIÓN Y FINANZAS


 LIC. FRANCISCO CARLOS SILVA TOLEDO
 DIRECTOR GENERAL




Sistema Estatal de Evaluación
Intereses de la Deuda
Ente Colegio de Educación Profesional Técnica el Estado de Sonora.
al 31 de Diciembre del 2015.
(pesos)

ETCA-II-11

TRIMESTRE: CUARTO DE 2015

Identificación del crédito o Instrumento	Devengado	Pagado
Créditos Bancarios		
1	NO APLICA	
2		
3		
4		
5		
6		
7		
8		
9		
10		
Total de Intereses Créditos Bancarios		
Otros Instrumentos de Deuda		
1	NO APLICA	
2		
3		
4		
5		
6		
7		
8		
9		
10		
Total Intereses Otros Instrumentos de Deuda		
TOTAL		


 LIC. MARLÓN ANTONIO CAÑEZ RASCÓN
 DIRECTOR DE ADMINISTRACION Y FINANZAS


 LIC. FRANCISCO CARLOS SILVA TOLEDO
 DIRECTOR GENERAL




Sistema Estatal de Evaluación
 Flujo de Fondos, Indicadores Postura Fiscal
 Ente Colegio de Educación Profesional Técnica del Estado de Sonora
 al 31 de Diciembre del 2015.
 (pesos)

ETCA-II-12


TRIMESTRE: CUARTO DE 2015

Concepto	Estimado	Devengado	Pagado
I. Ingresos Presupuestarios			
1. Ingresos Gobierno del Estado			
2. Ingresos Sector Paraestatal	112,139,560.00	108,439,582.95	104,596,135.45
II. Egresos Presupuestarios			
3. Egresos del Gobierno del Estado			
4. Egresos del Sector Paraestatal	112,139,560.00	142,827,643.00	108,807,390.46
III. Balance Presupuestario (Superávit o Déficit) (III= I-II)			
	0.00	-34,388,060.05	-4,211,255.01
IV. Interés, Comisiones y Gastos de la Deuda			
V. Balance Primario (superávit o Déficit) (V= III-IV)			
A. Financiamiento			
B. Amortización de la Deuda			
Endeudamiento o Desendeudamiento (C=A-B)			


 LIC. MARLON ANTONIO CÁNEZ RASCÓN
 DIRECTOR DE ADMINISTRACIÓN Y FINANZAS


 LIC. FRANCISCO CARLOS SILVA TOLEDO
 DIRECTOR GENERAL





GOBIERNO DEL ESTADO DE SONORA FICHA TECNICA PARA SEGUIMIENTO Y EVALUACION DE INDICADORES DE PROYECTOS Y PROCESOS

NUMERO Y NOMBRE DEL PROGRAMA:		34 - EDUCACIÓN MEDIA SUPERIOR	
NOMBRE DEL PROCESO:		COBERTURA Y ATENCIÓN A LA DEMANDA	
CLAVE PROGRAMATICA:		2111121R4U12252520DD	
UNIDAD RESPONSABLE:	COLEGIO DE EDUCACIÓN PROFESIONAL TÉCNICA DEL ESTADO DE SONORA	UNIDAD EJECUTORA:	DIRECCIÓN ACADÉMICA
OBJETIVO DEL PROCESO:		ATENDER LA DEMANDA DE NIVEL SUPERIOR EN EL ESTADO, FORMANDO PROFESIONALES TÉCNICOS BACHILLERES CONFORME A LOS INTERESES DE LOS JÓVENES Y LAS NECESIDADES DEL SECTOR PRODUCTIVO.	

DATOS DEL INDICADOR			
NOMBRE INDICADOR:		CAPTACIÓN DE ALUMNOS DE NUEVO INGRESO	
UNIDAD DE MEDIDA:	ALUMNO	TIPO:	ESTRATÉGICO
RESULTADO ESPERADO:		ALUMNOS DE NUEVO INGRESO CAPTADOS	
FORMULA CALCULO:		$(\text{CAPTACIÓN DE ALUMNOS DE NUEVO INGRESO} / \text{TOTAL DE ALUMNOS PROGRAMADOS}) * 100$	
INTERPRETACION:		CONOCER EL ÍNDICE DE ABSORCIÓN DE CONALEP	
DIMENSION DEL INDICADOR:	IMPACTO	SENTIDO:	ASCENDENTE
VALOR:	NO ACUMULABLE	FRECUENCIA MEDICION:	TRIMESTRAL

AVANCE DEL INDICADOR:				TRIMESTRE			TRIMESTRE 4	
META ANUAL	AVANCE DEL TRIMESTRE			AVANCE ACUMULADO			AVANCE RESPECTO DE LA META ANUAL	SEMAFORO
	PROGRAMADO	ALCANZADO	%	PROGRAMADO	ALCANZADO	%		
0	0	0	100	0	0	100	100	
EVALUACIÓN CUALITATIVA				esta meta solo esta programada para el tercer trimestre				
PROSPECTIVA								
FACTOR DE COMPARACIÓN								

Revisó

Prof. Heleodoro Pacheco Vásquez
Director de Planeación

Autorizó

Lic. Francisco Carlos Silva Toledo
Director General





GOBIERNO DEL ESTADO DE SONORA FICHA TECNICA PARA SEGUIMIENTO Y EVALUACION DE INDICADORES DE PROYECTOS Y PROCESOS

NUMERO Y NOMBRE DEL PROGRAMA:		34 - EDUCACIÓN MEDIA SUPERIOR	
NOMBRE DEL PROCESO:		COBERTURA Y ATENCIÓN A LA DEMANDA	
CLAVE PROGRAMATICA:		2111121R4U12252520DD	
UNIDAD RESPONSABLE:	COLEGIO DE EDUCACIÓN PROFESIONAL TÉCNICA DEL ESTADO DE SONORA	UNIDAD EJECUTORA:	DIRECCIÓN ACADÉMICA
OBJETIVO DEL PROCESO:		ATENDER LA DEMANDA DE NIVEL SUPERIOR EN EL ESTADO, FORMANDO PROFESIONALES TÉCNICOS BACHILLEROS CONFORME A LOS INTERESES DE LOS JÓVENES Y LAS NECESIDADES DEL SECTOR PRODUCTIVO.	

DATOS DEL INDICADOR			
NOMBRE INDICADOR:		ATENCIÓN A LA MATRÍCULA DE PROFESIONAL TÉCNICO BACHILLER	
UNIDAD DE MEDIDA:	ALUMNO	TIPO:	ESTRATÉGICO
RESULTADO ESPERADO:		MATRICULA CAPTADA	
FORMULA CALCULO:		$(\text{MATRÍCULA ATENDIDA} / \text{TOTAL DE LA MATRICULA PROGRAMADA}) * 100$	
INTERPRETACION:		SABER CUANTOS ALUMNOS SE MATRICULARON DEL TOTAL QUE SE TENÍA PROGRAMADA ATENDER	
DIMENSION DEL INDICADOR:	COBERTURA	SENTIDO:	ASCENDENTE
VALOR:	NO ACUMULABLE	FRECUENCIA MEDICION:	TRIMESTRAL

AVANCE DEL INDICADOR:				TRIMESTRE			TRIMESTRE 4	SEMAFORO
META ANUAL	AVANCE DEL TRIMESTRE			AVANCE ACUMULADO			AVANCE RESPECTO DE LA META ANUAL	
	PROGRAMADO	ALCANZADO	%	PROGRAMADO	ALCANZADO	%		
0	0	0	100	0	0	100	100	
EVALUACIÓN CUALITATIVA PROSPECTIVA				Esta meta no esta programada para este cuarto trimestre				
FACTOR DE COMPARACIÓN								


Revisó

Prof. Heleodoro Pacheco Vásquez
Director de Planeación

Autorizó

Lic. Francisco Carlos Silva Toledo
Director General





GOBIERNO DEL ESTADO DE SONORA FICHA TECNICA PARA SEGUIMIENTO Y EVALUACION DE INDICADORES DE PROYECTOS Y PROCESOS

NUMERO Y NOMBRE DEL PROGRAMA:		34 - EDUCACIÓN MEDIA SUPERIOR	
NOMBRE DEL PROCESO:		COBERTURA Y ATENCIÓN A LA DEMANDA	
CLAVE PROGRAMATICA:		2111121R4U12252520DD	
UNIDAD RESPONSABLE:	COLEGIO DE EDUCACIÓN PROFESIONAL TÉCNICA DEL ESTADO DE SONORA	UNIDAD EJECUTORA:	DIRECCIÓN ACADÉMICA
OBJETIVO DEL PROCESO:		ATENDER LA DEMANDA DE NIVEL SUPERIOR EN EL ESTADO, FORMANDO PROFESIONALES TÉCNICOS BACHILLERES CONFORME A LOS INTERESES DE LOS JÓVENES Y LAS NECESIDADES DEL SECTOR PRODUCTIVO.	

DATOS DEL INDICADOR			
NOMBRE INDICADOR:		NÚMERO DE GRUPOS ATENDIENDO LA MATRÍCULA DE PROFESIONAL TÉCNICO BACHILLER	
UNIDAD DE MEDIDA:	GRUPO	TIPO:	ESTRATÉGICO
RESULTADO ESPERADO:		GRUPOS ATENDIENDO LA MATRÍCULA	
FORMULA CALCULO:		(GRUPOS ATENDIENDO LA MATRÍCULA DE PTB/TOTAL DE GRUPOS PROGRAMADOS)*100	
INTERPRETACION:		CONOCER CUANTOS GRUPOS ESTÁN ATENDIENDO LA MATRÍCULA DE PTB	
DIMENSION DEL INDICADOR:	COBERTURA	SENTIDO:	ASCENDENTE
VALOR:	NO ACUMULABLE	FRECUENCIA MEDICION:	TRIMESTRAL

AVANCE DEL INDICADOR:				TRIMESTRE			TRIMESTRE 4	SEMAFORO
META ANUAL	AVANCE DEL TRIMESTRE			AVANCE ACUMULADO			AVANCE RESPECTO DE LA META ANUAL	
	PROGRAMADO	ALCANZADO	%	PROGRAMADO	ALCANZADO	%	99.76	
424	424	423	99.76	424	423	99.76	99.76	
EVALUACIÓN CUALITATIVA				Esta meta se logró de manera satisfactoria				
PROSPECTIVA				Se continuará con los esfuerzos.				
FACTOR DE COMPARACIÓN								

Revisó

Prof. Heleodoro Pacheco Vásquez
 Director de Planeación

Autorizó

Lic. Francisco Carlos Silva Toledo
 Director General





GOBIERNO DEL ESTADO DE SONORA FICHA TECNICA PARA SEGUIMIENTO Y EVALUACION DE INDICADORES DE PROYECTOS Y PROCESOS

NUMERO Y NOMBRE DEL PROGRAMA:		34 - EDUCACIÓN MEDIA SUPERIOR	
NOMBRE DEL PROCESO:		COBERTURA Y ATENCIÓN A LA DEMANDA	
CLAVE PROGRAMATICA:		2111121R4U12252520DD	
UNIDAD RESPONSABLE:	COLEGIO DE EDUCACIÓN PROFESIONAL TÉCNICA DEL ESTADO DE SONORA	UNIDAD EJECUTORA:	DIRECCIÓN ACADÉMICA
OBJETIVO DEL PROCESO:		ATENDER LA DEMANDA DE NIVEL SUPERIOR EN EL ESTADO, FORMANDO PROFESIONALES TÉCNICOS BACHILLERES CONFORME A LOS INTERESES DE LOS JÓVENES Y LAS NECESIDADES DEL SECTOR PRODUCTIVO.	

DATOS DEL INDICADOR			
NOMBRE INDICADOR:		INDICE DE TRANSICIÓN GLOBAL	
UNIDAD DE MEDIDA:	ALUMNO	TIPO:	ESTRATÉGICO
RESULTADO ESPERADO:		CONOCER LA DESERCIÓN ESCOLAR	
FORMULA CALCULO:		(MATRÍCULA TOTAL REINSCRITA/TOTAL DE LA MATRÍCULA PROGRAMADA A REINSCRIBIRSE)*100	
INTERPRETACION:		CONOCER CUANTOS ALUMNOS RETUVIMOS DEL TOTAL PROGRAMADOS	
DIMENSION DEL INDICADOR:	IMPACTO	SENTIDO:	ASCENDENTE
VALOR:	NO ACUMULABLE	FRECUENCIA MEDICION:	TRIMESTRAL

AVANCE DEL INDICADOR:				TRIMESTRE			TRIMESTRE 4	SEMAFORO
META ANUAL	AVANCE DEL TRIMESTRE			AVANCE ACUMULADO			AVANCE RESPECTO DE LA META ANUAL	
	PROGRAMADO	ALCANZADO	%	PROGRAMADO	ALCANZADO	%		
0	0	0	100	0	0	100	100	
EVALUACIÓN CUALITATIVA PROSPECTIVA				Esta meta no esta programada para este cuarto trimestre.				
FACTOR DE COMPARACIÓN								

Revisó

Prof. Heleodoro Pacheco Vásquez
Director de Planeación

Autorizó

Lic. Francisco Carlos Silva Toledo
Director General





GOBIERNO DEL ESTADO DE SONORA FICHA TECNICA PARA SEGUIMIENTO Y EVALUACION DE INDICADORES DE PROYECTOS Y PROCESOS

NUMERO Y NOMBRE DEL PROGRAMA:		34 - EDUCACIÓN MEDIA SUPERIOR	
NOMBRE DEL PROCESO:		COBERTURA Y ATENCIÓN A LA DEMANDA	
CLAVE PROGRAMATICA:		2111121R4U12252520DD	
UNIDAD RESPONSABLE:	COLEGIO DE EDUCACIÓN PROFESIONAL TÉCNICA DEL ESTADO DE SONORA	UNIDAD EJECUTORA:	DIRECCIÓN ACADÉMICA
OBJETIVO DEL PROCESO:		ATENDER LA DEMANDA DE NIVEL SUPERIOR EN EL ESTADO, FORMANDO PROFESIONALES TÉCNICOS BACHILLERES CONFORME A LOS INTERESES DE LOS JÓVENES Y LAS NECESIDADES DEL SECTOR PRODUCTIVO.	

DATOS DEL INDICADOR			
NOMBRE INDICADOR:		INDICE DE EFICIENCIA TERMINAL	
UNIDAD DE MEDIDA:	ALUMNO EGRESADO	TIPO:	ESTRATÉGICO
RESULTADO ESPERADO:		EGRESAR A JÓVENES QUE CUMPLAN CON LOS INTERESES DEL SECTOR PRODUCTIVO.	
FORMULA CALCULO:		(NO. DE ALUMNOS QUE CONCLUYEN AL 100% SU PLAN DE ESTUDIOS/NO. DE ALUMNOS QUE INGRESARON EN LA GENERACIÓN)*100	
INTERPRETACION:		CONOCER CUANTOS ALUMNOS DE LOS QUE INGRESARON AL COLEGIO EN LA GENERACIÓN LOGRARON EGRESAR AL TÉRMINO DE LA MISMA	
DIMENSION DEL INDICADOR:	EFICIENCIA	SENTIDO:	ASCENDENTE
VALOR:	NO ACUMULABLE	FRECUENCIA MEDICION:	TRIMESTRAL

AVANCE DEL INDICADOR:		TRIMESTRE			TRIMESTRE 4		
META ANUAL	AVANCE DEL TRIMESTRE			AVANCE ACUMULADO			SEMAFORO
	PROGRAMADO	ALCANZADO	%	PROGRAMADO	ALCANZADO	%	
5879	5879	2702	45.96	5879	2702	45.96	45.96
EVALUACIÓN CUALITATIVA		Esta meta nos muestra la eficiencia terminal de la generación, y se mide de acuerdo a los alumnos que ingresaron en la generación, por lo que en el transcurso de los tres años, interfieren diferentes situaciones que causan baja de alumnos, como lo es la reprobación, cambio de domicilio, situaciones económicas, preferencia de los alumnos entre otras.					
PROSPECTIVA		Crear estrategias que nos garanticen la permanencia de los alumnos					
FACTOR DE COMPARACIÓN							


Revisó

Prof. Heleodoro Pacheco Vásquez
Director de Planeación

Autorizó

Lic. Francisco Carlos Silva Toledo
Director General



 <p>ESTADO DE SONORA</p>	<p>GOBIERNO DEL ESTADO DE SONORA FICHA TECNICA PARA SEGUIMIENTO Y EVALUACION DE INDICADORES DE PROYECTOS Y PROCESOS</p>
---	--

NUMERO Y NOMBRE DEL PROGRAMA:		34 - EDUCACIÓN MEDIA SUPERIOR	
NOMBRE DEL PROCESO:		COBERTURA Y ATENCIÓN A LA DEMANDA	
CLAVE PROGRAMATICA:		2111121R4U12252520DD	
UNIDAD RESPONSABLE:	COLEGIO DE EDUCACIÓN PROFESIONAL TÉCNICA DEL ESTADO DE SONORA	UNIDAD EJECUTORA:	DIRECCIÓN ACADÉMICA
OBJETIVO DEL PROCESO:		ATENDER LA DEMANDA DE NIVEL SUPERIOR EN EL ESTADO, FORMANDO PROFESIONALES TÉCNICOS BACHILLERES CONFORME A LOS INTERESES DE LOS JÓVENES Y LAS NECESIDADES DEL SECTOR PRODUCTIVO.	

DATOS DEL INDICADOR			
NOMBRE INDICADOR:		NÚMERO DE ALUMNOS QUE CONCLUYEN AL 100% EL PLAN DE ESTUDIOS A JUNIO DE 2015	
UNIDAD DE MEDIDA:	ALUMNO EGRESADO	TIPO:	ESTRATÉGICO
RESULTADO ESPERADO:		CONOCER CUANTOS ALUMNOS CONCLUYEN AL 100% SU PLAN DE ESTUDIOS	
FORMULA CALCULO:		NUMERO DE ALUMNOS QUE CONCLUYERON SU PLAN DE ESTUDIOS AL 100%/NÚMERO DE ALUMNOS PROGRAMADOS A CONCLUIR SU PLAN DE ESTUDIOS *100	
INTERPRETACION:		CONOCER CUANTOS ALUMNOS EGRESARON	
DIMENSION DEL INDICADOR:	IMPACTO	SENTIDO:	ASCENDENTE
VALOR:	NO ACUMULABLE	FRECUENCIA MEDICION:	TRIMESTRAL

AVANCE DEL INDICADOR:				TRIMESTRE			TRIMESTRE 4	SEMAFORO
META ANUAL	AVANCE DEL TRIMESTRE			AVANCE ACUMULADO			AVANCE RESPECTO DE LA META ANUAL	
	PROGRAMADO	ALCANZADO	%	PROGRAMADO	ALCANZADO	%		
2879	2879	2702	93.85	2879	2702	93.85	93.85	
EVALUACIÓN CUALITATIVA				Esta meta se logró de manera satisfactoria				
PROSPECTIVA								
FACTOR DE COMPARACIÓN								

Revisó

Prof. Heleodoro Pacheco Vásquez
Director de Planeación

AutORIZÓ

Lic. Francisco Carlos Silva Toledo
Director General





GOBIERNO DEL ESTADO DE SONORA FICHA TECNICA PARA SEGUIMIENTO Y EVALUACION DE INDICADORES DE PROYECTOS Y PROCESOS

NUMERO Y NOMBRE DEL PROGRAMA:		34 - EDUCACIÓN MEDIA SUPERIOR	
NOMBRE DEL PROCESO:		COBERTURA Y ATENCIÓN A LA DEMANDA	
CLAVE PROGRAMATICA:		2111121R4U12252520DD	
UNIDAD RESPONSABLE:	COLEGIO DE EDUCACIÓN PROFESIONAL TÉCNICA DEL ESTADO DE SONORA	UNIDAD EJECUTORA:	DIRECCIÓN ACADÉMICA
OBJETIVO DEL PROCESO:		ATENDER LA DEMANDA DE NIVEL SUPERIOR EN EL ESTADO, FORMANDO PROFESIONALES TÉCNICOS BACHILLEROS CONFORME A LOS INTERESES DE LOS JÓVENES Y LAS NECESIDADES DEL SECTOR PRODUCTIVO.	

DATOS DEL INDICADOR			
NOMBRE INDICADOR:		REALIZAR LAS REUNIONES DE ACADEMIAS	
UNIDAD DE MEDIDA:	ACTAS	TIPO:	ESTRATÉGICO
RESULTADO ESPERADO:		ACTAS DE REUNIONES	
FORMULA CALCULO:		(NO. DE REUNIONES DE ACADEMIAS REALIZADAS/NO. DE ACADEMIAS PROGRAMADA)S*100	
INTERPRETACION:		SABER CUANTAS REUNIONES SE LLEVARON A CABO DEL TOTAL PROGRAMADAS	
DIMENSION DEL INDICADOR:	IMPACTO	SENTIDO:	ASCENDENTE
VALOR:	ACUMULABLE	FRECUENCIA MEDICION:	TRIMESTRAL

AVANCE DEL INDICADOR:				TRIMESTRE			TRIMESTRE 4	SEMAFORO
META ANUAL	AVANCE DEL TRIMESTRE			AVANCE ACUMULADO			AVANCE RESPECTO DE LA META ANUAL	
	PROGRAMADO	ALCANZADO	%	PROGRAMADO	ALCANZADO	%		
56	14	28	200	56	73	130.35	130.35	
EVALUACIÓN CUALITATIVA PROSPECTIVA				Esta meta se rebasó debido a situaciones extraordinarias en plantel.				
FACTOR DE COMPARACIÓN								


Revisó

Prof. Heleodoro Pacheco Vásquez
Director de Planeación

Autorizó

Lic. Francisco Carlos Silva Toledo
Director General



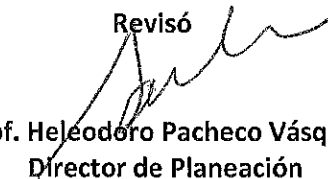



GOBIERNO DEL ESTADO DE SONORA FICHA TECNICA PARA SEGUIMIENTO Y EVALUACION DE INDICADORES DE PROYECTOS Y PROCESOS

NUMERO Y NOMBRE DEL PROGRAMA:		34 - EDUCACIÓN MEDIA SUPERIOR	
NOMBRE DEL PROCESO:		COBERTURA Y ATENCIÓN A LA DEMANDA	
CLAVE PROGRAMATICA:		2111121R4U12252520DD	
UNIDAD RESPONSABLE:	COLEGIO DE EDUCACIÓN PROFESIONAL TÉCNICA DEL ESTADO DE SONORA	UNIDAD EJECUTORA:	DIRECCIÓN ACADÉMICA
OBJETIVO DEL PROCESO:		ATENDER LA DEMANDA DE NIVEL SUPERIOR EN EL ESTADO, FORMANDO PROFESIONALES TÉCNICOS BACHILLERES CONFORME A LOS INTERESES DE LOS JÓVENES Y LAS NECESIDADES DEL SECTOR PRODUCTIVO.	

DATOS DEL INDICADOR			
NOMBRE INDICADOR:		ACTUALIZACIONES DOCENTES REALIZADAS	
UNIDAD DE MEDIDA:	ACTUALIZACION DOCENTE	TIPO:	ESTRATÉGICO
RESULTADO ESPERADO:		CAPACITAR AL MAYOR NÚMERO DE DOCENTES	
FORMULA CALCULO:		ACTUALIZACIONES REALIZADAS/TOTAL DE ACTUALIZACIONES DOCENTES PROGRAMADAS *100	
INTERPRETACION:		CONOCER CUANTAS ACTUALIZACIONES SE REALIZARON DEL TOTAL PROGRAMADAS	
DIMENSION DEL INDICADOR:	IMPACTO	SENTIDO:	ASCENDENTE
VALOR:	ACUMULABLE	FRECUENCIA MEDICION:	TRIMESTRAL

AVANCE DEL INDICADOR:				TRIMESTRE			TRIMESTRE 4	SEMAFORO
META ANUAL	AVANCE DEL TRIMESTRE			AVANCE ACUMULADO			AVANCE RESPECTO DE LA META ANUAL	
	PROGRAMADO	ALCANZADO	%	PROGRAMADO	ALCANZADO	%		
698	0	0	100	698	800	114.61	114.61	
EVALUACIÓN CUALITATIVA PROSPECTIVA				Esta meta no esta programada para este cuarto trimestre				
FACTOR DE COMPARACIÓN								

Revisó

 Prof. Heleodoro Pacheco Vásquez
 Director de Planeación

Autorizó

 Lic. Francisco Carlos Silva Toledo
 Director General





GOBIERNO DEL ESTADO DE SONORA FICHA TECNICA PARA SEGUIMIENTO Y EVALUACION DE INDICADORES DE PROYECTOS Y PROCESOS

NUMERO Y NOMBRE DEL PROGRAMA:		34 - EDUCACIÓN MEDIA SUPERIOR	
NOMBRE DEL PROCESO:		COBERTURA Y ATENCIÓN A LA DEMANDA	
CLAVE PROGRAMATICA:		21.1.112.1R4U12252520DD	
UNIDAD RESPONSABLE:	COLEGIO DE EDUCACIÓN PROFESIONAL TÉCNICA DEL ESTADO DE SONORA	UNIDAD EJECUTORA:	DIRECCIÓN ACADÉMICA
OBJETIVO DEL PROCESO:		ATENDER LA DEMANDA DE NIVEL SUPERIOR EN EL ESTADO, FORMANDO PROFESIONALES TÉCNICOS BAÑILLEROS CONFORME A LOS INTERESES DE LOS JÓVENES Y LAS NECESIDADES DEL SECTOR PRODUCTIVO.	

DATOS DEL INDICADOR			
NOMBRE INDICADOR:		INDICE DE ALUMNOS INCORPORADO AL SERVICIO SOCIAL	
UNIDAD DE MEDIDA:	ALUMNO INCORPORADO	TIPO:	ESTRATÉGICO
RESULTADO ESPERADO:		MAYOR NÚMERO DE ALUMNOS REALIZANDO SU SERVICIO SOCIAL	
FORMULA CALCULO:		ALUMNOS INCORPORADOS AL SERVICIO SOCIAL/TOTAL DE ALUMNOS PROGRAMADOS A REALIZAR SU SERVICIO SOCIAL*100	
INTERPRETACION:		CONOCER CUANTOS ALUMNOS ESTÁN REALIZANDO SU SERVICIO SOCIAL	
DIMENSION DEL INDICADOR:	IMPACTO	SENTIDO:	ASCENDENTE
#ALOR:	ACUMULABLE	FRECUENCIA MEDICION:	TRIMESTRAL

AVANCE DEL INDICADOR:				TRIMESTRE			TRIMESTRE 4	SEMAFORO
META ANUAL	AVANCE DEL TRIMESTRE			AVANCE ACUMULADO			AVANCE RESPECTO DE LA META ANUAL	
	PROGRAMADO	ALCANZADO	%	PROGRAMADO	ALCANZADO	%		
1510	0	0	100	1510	1503	99.53	99.53	
EVALUACIÓN CUALITATIVA				Esta meta no esta programada para este cuarto trimestre				
PROSPECTIVA								
FACTOR DE COMPARACIÓN								


Revisó

[Firma]
 Prof. Heleodoro Pacheco Vásquez
 Director de Planeación

Autorizó

[Firma]
 Lic. Francisco Carlos Silva Toledo
 Director General



 <p>ESTADO DE SONORA</p>	<p>GOBIERNO DEL ESTADO DE SONORA FICHA TECNICA PARA SEGUIMIENTO Y EVALUACION DE INDICADORES DE PROYECTOS Y PROCESOS</p>
---	--

NUMERO Y NOMBRE DEL PROGRAMA:		34 - EDUCACIÓN MEDIA SUPERIOR	
NOMBRE DEL PROCESO:		COBERTURA Y ATENCIÓN A LA DEMANDA	
CLAVE PROGRAMATICA:		2111121R4U12252520DD	
UNIDAD RESPONSABLE:	COLEGIO DE EDUCACIÓN PROFESIONAL TÉCNICA DEL ESTADO DE SONORA	UNIDAD EJECUTORA:	DIRECCIÓN ACADÉMICA
OBJETIVO DEL PROCESO:		ATENDER LA DEMANDA DE NIVEL SUPERIOR EN EL ESTADO, FORMANDO PROFESIONALES TÉCNICOS BACHILLERES CONFORME A LOS INTERESES DE LOS JÓVENES Y LAS NECESIDADES DEL SECTOR PRODUCTIVO.	

DATOS DEL INDICADOR			
NOMBRE INDICADOR:		INDICE DE ALUMNOS INCORPORADOS EN PRÁCTICAS PROFESIONALES	
UNIDAD DE MEDIDA:	ALUMNO INCORPORADO	TIPO:	ESTRATÉGICO
RESULTADO ESPERADO:		UN MAYOR NÚMERO DE ALUMNOS EN SUS PRÁCTICAS PROFESIONALES	
FORMULA CALCULO:		(ALUMNOS REALIZANDO SUS PRÁCTICAS PROFESIONALES/TOTAL DE ALUMNOS PROGRAMADOS)*100	
INTERPRETACION:		CONOCER CUANTOS ALUMNOS ESTÁN REALIZANDO SUS PRÁCTICAS PROFESIONALES	
DIMENSION DEL INDICADOR:	IMPACTO	SENTIDO:	ASCENDENTE
VALOR:	ACUMULABLE	FRECUENCIA MEDICION:	TRIMESTRAL

AVANCE DEL INDICADOR:				TRIMESTRE			TRIMESTRE 4	
META ANUAL	AVANCE DEL TRIMESTRE			AVANCE ACUMULADO			AVANCE RESPECTO DE LA META ANUAL	SEMAFORO
	PROGRAMADO	ALCANZADO	%	PROGRAMADO	ALCANZADO	%		
1510	339	421	124.18	1510	1306	86.49	86.49	
EVALUACIÓN CUALITATIVA				Esta meta se rebaso, debido a la incorporación de alumnos que no habían podido concluir sus prácticas debido a que no cumplían alguno se sus requisitos que marca la normatividad para tal efecto.				
PROSPECTIVA				Implementar estrategias para que los alumnos cumplan a tiempo con sus prácticas profesionales				
FACTOR DE COMPARACIÓN								


Revisó

[Signature]
 Prof. Heleodoro Pacheco Vásquez
 Director de Planeación

Autorizó

[Signature]
 Lic. Francisco Carlos Silva Toledo
 Director General





GOBIERNO DEL ESTADO DE SONORA FICHA TECNICA PARA SEGUIMIENTO Y EVALUACION DE INDICADORES DE PROYECTOS Y PROCESOS

NUMERO Y NOMBRE DEL PROGRAMA:		34 - EDUCACIÓN MEDIA SUPERIOR	
NOMBRE DEL PROCESO:		VINCULACIÓN CON LOS SECTORES PÚBLICO, PRIVADO Y SOCIAL	
CLAVE PROGRAMATICA:		2111121R4U22252520C3	
UNIDAD RESPONSABLE:	COLEGIO DE EDUCACIÓN PROFESIONAL TÉCNICA DEL ESTADO DE SONORA	UNIDAD EJECUTORA:	DIRECCIÓN DE VINCULACIÓN
OBJETIVO DEL PROCESO:		FORTALECER LA VINCULACIÓN CON LOS SECTORES PRODUCTIVOS, SOCIALES Y COMUNITARIOS	

DATOS DEL INDICADOR			
NOMBRE INDICADOR:		NÚMERO DE EGRESADOS COLOCADOS A TRAVÉS DE LA BOLSA DE TRABAJO	
UNIDAD DE MEDIDA:	EGRESADO	TIPO:	ESTRATÉGICO
RESULTADO ESPERADO:		COLOCACIÓN DE EGRESADOS EN EL MERCADO LABORAL	
FORMULA CALCULO:		(NO. DE EGRESADOS COLOCADOS/TOTAL DE EGRESADOS PROGRAMADOS)*100	
INTERPRETACION:		CONOCER CUANTOS EGRESADOS SE COLOCARON A TRABAJAR DEL TOTAL INSCRITOS EN LA BOLSA DE TRABAJO	
DIMENSION DEL INDICADOR:	IMPACTO	SENTIDO:	ASCENDENTE
VALOR:	ACUMULABLE	FRECUENCIA MEDICION:	TRIMESTRAL

AVANCE DEL INDICADOR:				TRIMESTRE			TRIMESTRE 4	SEMAFORO
META ANUAL	AVANCE DEL TRIMESTRE			AVANCE ACUMULADO			AVANCE RESPECTO DE LA META ANUAL	
	PROGRAMADO	ALCANZADO	%	PROGRAMADO	ALCANZADO	%		
368	178	82	46.06	368	213	57.88	57.88	
EVALUACIÓN CUALITATIVA				Esta meta quedó muy bajo su alcance debido a que los alumnos al egresar deciden continuar sus estudios de nivel superior.				
PROSPECTIVA								
FACTOR DE COMPARACIÓN								


Revisó

[Signature]
 Prof. Heleodoro Pacheco Vásquez
 Director de Planeación

Autorizó

[Signature]
 Lic. Francisco Carlos Silva Toledo
 Director General




 <p>ESTADO DE SONORA</p>	<p>GOBIERNO DEL ESTADO DE SONORA FICHA TECNICA PARA SEGUIMIENTO Y EVALUACION DE INDICADORES DE PROYECTOS Y PROCESOS</p>
---	--

NUMERO Y NOMBRE DEL PROGRAMA:		34 - EDUCACIÓN MEDIA SUPERIOR	
NOMBRE DEL PROCESO:		VINCULACIÓN CON LOS SECTORES PÚBLICO, PRIVADO Y SOCIAL	
CLAVE PROGRAMATICA:		2111121R4U22252520C3	
UNIDAD RESPONSABLE:	COLEGIO DE EDUCACIÓN PROFESIONAL TÉCNICA DEL ESTADO DE SONORA	UNIDAD EJECUTORA:	DIRECCIÓN DE VINCULACIÓN
OBJETIVO DEL PROCESO:		FORTALECER LA VINCULACIÓN CON LOS SECTORES PRODUCTIVOS, SOCIALES Y COMUNITARIOS	

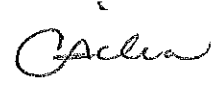
DATOS DEL INDICADOR			
NOMBRE INDICADOR:		REALIZAR LA CAMPAÑA DE PROMOCIÓN Y DIFUSIÓN	
UNIDAD DE MEDIDA:	CAMPAÑA	TIPO:	ESTRATÉGICO
RESULTADO ESPERADO:		CAMPAÑA REALIZADA	
FORMULA CALCULO:		CAMPAÑAS REALIZADAS/TOTAL DE CAMPAÑAS PROGRAMADAS*100	
INTERPRETACION:		CONOCER CUANTAS CAMPAÑAS SE REALIZARON DEL TOTAL PROGRAMADAS	
DIMENSION DEL INDICADOR:	COBERTURA	SENTIDO:	ASCENDENTE
VALOR:	NO ACUMULABLE	FRECUENCIA MEDICION:	TRIMESTRAL

AVANCE DEL INDICADOR:				TRIMESTRE			TRIMESTRE 4	SEMAFORO
META ANUAL	AVANCE DEL TRIMESTRE			AVANCE ACUMULADO			AVANCE RESPECTO DE LA META ANUAL	
	PROGRAMADO	ALCANZADO	%	PROGRAMADO	ALCANZADO	%		
0	0	0	100	0	0	100	100	
EVALUACIÓN CUALITATIVA PROSPECTIVA			Esta meta no está programada en este trimestre					
FACTOR DE COMPARACIÓN								


Revisó


 Prof. Heleodoro Pacheco Vásquez
 Director de Planeación

Autorizó


 Lic. Francisco Carlos Silva Toledo
 Director General



	GOBIERNO DEL ESTADO DE SONORA FICHA TECNICA PARA SEGUIMIENTO Y EVALUACION DE INDICADORES DE PROYECTOS Y PROCESOS
---	---

NUMERO Y NOMBRE DEL PROGRAMA:		34 - EDUCACIÓN MEDIA SUPERIOR	
NOMBRE DEL PROCESO:		VINCULACIÓN CON LOS SECTORES PÚBLICO, PRIVADO Y SOCIAL	
CLAVE PROGRAMATICA:		2111121R4U22252520C3	
UNIDAD RESPONSABLE:	COLEGIO DE EDUCACIÓN PROFESIONAL TÉCNICA DEL ESTADO DE SONORA	UNIDAD EJECUTORA:	DIRECCIÓN DE VINCULACIÓN
OBJETIVO DEL PROCESO:		FORTALECER LA VINCULACIÓN CON LOS SECTORES PRODUCTIVOS, SOCIALES Y COMUNITARIOS	

DATOS DEL INDICADOR			
NOMBRE INDICADOR:		INDICE DE COBERTURA DEL PROGRAMA DE ATENCIÓN A LA COMUNIDAD	
UNIDAD DE MEDIDA:	BENEFICIADO	TIPO:	DE GESTIÓN
RESULTADO ESPERADO:		BENEFICIAR AL MAYOR NÚMERO DE PERSONAS QUE REQUIERAN UN SERVICIO COMUNITARIO Y/O SOCIAL	
FORMULA CALCULO:		$(PERSONAS BENEFICIADAS/TOTAL DE PERSONAS PROGRAMADAS)*100$	
INTERPRETACION:		SABER CUANTAS PERSONAS FUERON BENEFICIADAS EN ESTE PROGRAMA DE ATENCIÓN A LA COMUNIDAD	
DIMENSION DEL INDICADOR:	COBERTURA	SENTIDO:	ASCENDENTE
VALOR:	ACUMULABLE	FRECUENCIA MEDICION:	TRIMESTRAL

AVANCE DEL INDICADOR:				TRIMESTRE			TRIMESTRE 4	SEMAFORO
META ANUAL	AVANCE DEL TRIMESTRE			AVANCE ACUMULADO			AVANCE RESPECTO DE LA META ANUAL	
	PROGRAMADO	ALCANZADO	%	PROGRAMADO	ALCANZADO	%		
55650	13528	47313	349.74	55650	128904	231.63	231.63	
EVALUACIÓN CUALITATIVA				Esta meta se rebaso considerablemente, debido a que se realizaron acciones que no estaban programadas, atendiendo a diversas campañas implementadas en los municipios. Además se realizaron esfuerzos para recuperar las acciones que no se realizaron en el primer y segundo trimestre.				
PROSPECTIVA				Realizar una mejor programación.				
FACTOR DE COMPARACIÓN								


Revisó

Prof. Heleodoro Pacheco Vásquez
Director de Planeación

Autorizó

Lic. Francisco Carlos Silva Toledo
Director General



 <p>ESTADO DE SONORA</p>	<p>GOBIERNO DEL ESTADO DE SONORA FICHA TECNICA PARA SEGUIMIENTO Y EVALUACION DE INDICADORES DE PROYECTOS Y PROCESOS</p>
---	--

NUMERO Y NOMBRE DEL PROGRAMA:		34 - EDUCACIÓN MEDIA SUPERIOR	
NOMBRE DEL PROCESO:		VINCULACIÓN CON LOS SECTORES PÚBLICO, PRIVADO Y SOCIAL	
CLAVE PROGRAMATICA:		2111121R4U22252520C3	
UNIDAD RESPONSABLE:	COLEGIO DE EDUCACIÓN PROFESIONAL TÉCNICA DEL ESTADO DE SONORA	UNIDAD EJECUTORA:	DIRECCIÓN DE VINCULACIÓN
OBJETIVO DEL PROCESO:		FORTALECER LA VINCULACIÓN CON LOS SECTORES PRODUCTIVOS, SOCIALES Y COMUNITARIOS	

DATOS DEL INDICADOR

NOMBRE INDICADOR:		NÚMERO DE ALUMNOS ATENDIDOS EN EL PROGRAMA DE INTEGRACIÓN SOCIAL	
UNIDAD DE MEDIDA:	ALUMNO ATENDIDO	TIPO:	ESTRATÉGICO
RESULTADO ESPERADO:		INTEGRAR A LOS JÓVENES EN LOS PROGRAMAS INTEGRALES Y DE FORMACIÓN	
FORMULA CALCULO:		ALUMNOS ATENDIDO/TOTAL DE ALUMNOS PROGRAMADOS*100	
INTERPRETACION:		CONOCER CUANTOS ALUMNOS FUERON ATENDIDOS DEL TOTAL QUE ESTABAN PROGRAMADOS	
DIMENSION DEL INDICADOR:	IMPACTO	SENTIDO:	ASCENDENTE
VALOR:	ACUMULABLE	FRECUENCIA MEDICION:	TRIMESTRAL

AVANCE DEL INDICADOR:				TRIMESTRE			TRIMESTRE 4	SEMAFORO
META ANUAL	AVANCE DEL TRIMESTRE			AVANCE ACUMULADO			AVANCE RESPECTO DE LA META ANUAL	
	PROGRAMADO	ALCANZADO	%	PROGRAMADO	ALCANZADO	%		
5930	1309	3256	248.73	5930	26404	445.26	445.26	
EVALUACIÓN CUALITATIVA				Esta meta se revasó, debido a que se realizaron actividades que no estaban programadas, atendiendo las necesidades de los alumnos.				
PROSPECTIVA				Realizar una programación más adecuada.				
FACTOR DE COMPARACIÓN								


Revisó

[Signature]
 Prof. Heleodoro Pacheco Vásquez
 Director de Planeación

Autorizó

[Signature]
 Lic. Francisco Carlos Silva Toledo
 Director General



 <p>ESTADO DE SONORA</p>	<p>GOBIERNO DEL ESTADO DE SONORA FICHA TECNICA PARA SEGUIMIENTO Y EVALUACION DE INDICADORES DE PROYECTOS Y PROCESOS</p>
---	--

NUMERO Y NOMBRE DEL PROGRAMA:		34 - EDUCACIÓN MEDIA SUPERIOR	
NOMBRE DEL PROCESO:		VINCULACIÓN CON LOS SECTORES PÚBLICO, PRIVADO Y SOCIAL	
CLAVE PROGRAMÁTICA:		2111121R4U22252520C3	
UNIDAD RESPONSABLE:	COLEGIO DE EDUCACIÓN PROFESIONAL TÉCNICA DEL ESTADO DE SONORA	UNIDAD EJECUTORA:	DIRECCIÓN DE VINCULACIÓN
OBJETIVO DEL PROCESO:		FORTALECER LA VINCULACIÓN CON LOS SECTORES PRODUCTIVOS, SOCIALES Y COMUNITARIOS	

DATOS DEL INDICADOR

NOMBRE INDICADOR:		INDICE BECAS OBTENIDAS POR EL SECTOR PRODUCTIVO	
UNIDAD DE MEDIDA:	BECARIO	TIPO:	ESTRATÉGICO
RESULTADO ESPERADO:		CONOCER CUANTAS BECAS OTORGO EL SECTOR PRODUCTIVO	
FORMULA CALCULO:		BECAS OBTENIDAS/TOTAL DE BECAS PROGRAMADAS A OBTENER *100	
INTERPRETACION:		CONOCER CUANTAS BECAS OTORGO EL SECTOR PRODUCTIVO	
DIMENSION DEL INDICADOR:	IMPACTO	SENTIDO:	ASCENDENTE
VALOR:	ACUMULABLE	FRECUENCIA MEDICION:	TRIMESTRAL

AVANCE DEL INDICADOR:				TRIMESTRE			TRIMESTRE 4	SEMAFORO
META ANUAL	AVANCE DEL TRIMESTRE			AVANCE ACUMULADO			AVANCE RESPECTO DE LA META ANUAL	
	PROGRAMADO	ALCANZADO	%	PROGRAMADO	ALCANZADO	%		
1105	185	160	86.48	1105	1220	110.4	110.4	
EVALUACIÓN CUALITATIVA				Esta meta se logro de manera suficiente, sin embargo se realizaron visitas a los empresarios y de algunos no hubo respuesta favorable				
PROSPECTIVA				Continuar con las gestiones				
FACTOR DE COMPARACIÓN								


Revisó


Prof. Heleodoro Pacheco Vásquez
 Director de Planeación

Autorizó


Lic. Francisco Carlos Silva Toledo
 Director General




	GOBIERNO DEL ESTADO DE SONORA FICHA TECNICA PARA SEGUIMIENTO Y EVALUACION DE INDICADORES DE PROYECTOS Y PROCESOS
---	---

NUMERO Y NOMBRE DEL PROGRAMA:		34 - EDUCACIÓN MEDIA SUPERIOR	
NOMBRE DEL PROCESO:		CALIDAD	
CLAVE PROGRAMATICA:		2111121R4U022525204M	
UNIDAD RESPONSABLE:	COLEGIO DE EDUCACIÓN PROFESIONAL TÉCNICA DEL ESTADO DE SONORA	UNIDAD EJECUTORA:	DIRECCIÓN GENERAL
OBJETIVO DEL PROCESO:		PROMOVER UNA EDUCACIÓN DE CALIDAD QUE RESPONDA A LAS NECESIDADES DEL DESARROLLO Y GENERE EN LAS PERSONAS VALORES Y ACTITUDES QUE PROPICIEN LA CONVIVENCIA ARMÓNICA EN LOS DISTINTOS ÁMBITOS DE LA VIDA.	

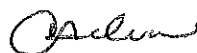
DATOS DEL INDICADOR			
NOMBRE INDICADOR:		NÚMERO DE PLANTELES QUE CUMPLEN EL REQUISITO NECESARIOS PARA EL INGRESO AL SISTEMA NACIONAL DE BACHILLERATO	
UNIDAD DE MEDIDA:	PLANTEL	TIPO:	DE GESTIÓN
RESULTADO ESPERADO:		QUE LOS PLANTELES PROGRAMADOS LOGREN CUMPLIR CON LOS REQUISITOS MÍNIMOS PARA EL INGRESO AL SISTEMA NACIONAL DE BACHILLERATO	
FORMULA CALCULO:		(PLANTELES QUE CUBREN LOS REQUISITOS PARA EL INGRESO AL SISTEMA NACIONAL DE BACHILLERATO/PLANTELES PROGRAMADOS)*100	
INTERPRETACION:		DEL TOTAL DE PLANTELES PROGRAMADOS CUANTOS CUMPLEN LOS REQUISITOS PARA EL INGRESO AL SNB	
DIMENSION DEL INDICADOR:	CALIDAD	SENTIDO:	ASCENDENTE
VALOR:	ACUMULABLE	FRECUENCIA MEDICION:	TRIMESTRAL

AVANCE DEL INDICADOR:				TRIMESTRE			TRIMESTRE 4	SEMAFORO
META ANUAL	AVANCE DEL TRIMESTRE			AVANCE ACUMULADO			AVANCE RESPECTO DE LA META ANUAL	
	PROGRAMADO	ALCANZADO	%	PROGRAMADO	ALCANZADO	%		
12	12	6	50	12	6	50	50	
EVALUACIÓN CUALITATIVA				Esta meta no se logró al 100%, ya que en el SNB existen diversas fases y 6 planteles no lograron cumplir el total de los requisitos.				
PROSPECTIVA				Se esta trabajando con estos planteles para lograr que integren al 100% sus expedientes de requisitos.				
FACTOR DE COMPARACIÓN								


Revisó


Prof. Heleodoro Pacheco Vásquez
 Director de Planeación

Autorizó


Lic. Francisco Carlos Silva Toledo
 Director General





	GOBIERNO DEL ESTADO DE SONORA FICHA TECNICA PARA SEGUIMIENTO Y EVALUACION DE INDICADORES DE PROYECTOS Y PROCESOS
---	---


NUMERO Y NOMBRE DEL PROGRAMA:		34 - EDUCACIÓN MEDIA SUPERIOR	
NOMBRE DEL PROCESO:		CALIDAD	
CLAVE PROGRAMATICA:		2111.121R4U022525204M	
UNIDAD RESPONSABLE:	COLEGIO DE EDUCACIÓN PROFESIONAL TÉCNICA DEL ESTADO DE SONORA	UNIDAD EJECUTORA:	DIRECCIÓN GENERAL
OBJETIVO DEL PROCESO:		PROMOVER UNA EDUCACIÓN DE CALIDAD QUE RESPONDA A LAS NECESIDADES DEL DESARROLLO Y GENERE EN LAS PERSONAS VALORES Y ACTITUDES QUE PROPICIEN LA CONVIVENCIA ARMÓNICA EN LOS DISTINTOS ÁMBITOS DE LA VIDA.	


DATOS DEL INDICADOR			
NOMBRE INDICADOR:		NÚMERO DE PLANTELES QUE ACREDITAN EL NIVEL IV PARA EL INGRESO AL SISTEMA NACIONAL DE BACHILLERATO	
UNIDAD DE MEDIDA:	PLANTEL	TIPO:	ESTRATÉGICO
RESULTADO ESPERADO:		ACREDITAR EL NIVEL IV.	
FORMULA CALCULO:		(NO. DE PLANTELES QUE ACREDITAN EL NIVEL IV PARA EL INGRESO AL SNB/NO. DE PLANTELES PROGRAMADOS)*100	
INTERPRETACION:		CONOCER CUANTOS PLANTELES FUERON ACREDITADOS PARA EL NIVEL IV DEL TOTAL PROGRAMADO	
DIMENSION DEL INDICADOR:	IMPACTO	SENTIDO:	ASCENDENTE
VALOR:	ACUMULABLE	FRECUENCIA MEDICION:	TRIMESTRAL

AVANCE DEL INDICADOR:				TRIMESTRE			TRIMESTRE 4	
META ANUAL	AVANCE DEL TRIMESTRE			AVANCE ACUMULADO			AVANCE RESPECTO DE LA META ANUAL	SEMAFORO
	PROGRAMADO	ALCANZADO	%	PROGRAMADO	ALCANZADO	%		
3	3	4	133.33	3	4	133.33	133.33	
EVALUACIÓN CUALITATIVA				Esta meta se cumplió y además se agregó un plantel que no estaba programado pero que acreditó el nivel IV.				
PROSPECTIVA								
FACTOR DE COMPARACIÓN								

Revisó

Prof. Heleodoro Pacheco Vásquez
 Director de Planeación

Autorizó

Lic. Francisco Carlos Silva Toledo
 Director General



	GOBIERNO DEL ESTADO DE SONORA FICHA TECNICA PARA SEGUIMIENTO Y EVALUACION DE INDICADORES DE PROYECTOS Y PROCESOS
---	---

NUMERO Y NOMBRE DEL PROGRAMA:		34 - EDUCACIÓN MEDIA SUPERIOR	
NOMBRE DEL PROCESO:		CALIDAD	
CLAVE PROGRAMATICA:		2111121R4U022525204M	
UNIDAD RESPONSABLE:	COLEGIO DE EDUCACIÓN PROFESIONAL TÉCNICA DEL ESTADO DE SONORA	UNIDAD EJECUTORA:	DIRECCIÓN GENERAL
OBJETIVO DEL PROCESO:		PROMOVER UNA EDUCACIÓN DE CALIDAD QUE RESPONDA A LAS NECESIDADES DEL DESARROLLO Y GENERE EN LAS PERSONAS VALORES Y ACTITUDES QUE PROPICIEN LA CONVIVENCIA ARMÓNICA EN LOS DISTINTOS ÁMBITOS DE LA VIDA.	

DATOS DEL INDICADOR			
NOMBRE INDICADOR:		NÚMERO DE DIRECTORES CERTIFICADOS EN PROFORDIR	
UNIDAD DE MEDIDA:	PERSONA	TIPO:	ESTRATÉGICO
RESULTADO ESPERADO:		DIRECTORES CERTIFICADOS	
FORMULA CALCULO:		TOTAL DE DIRECTORES/TOTAL DE DIRECTORES PROGRAMADOS*100	
INTERPRETACION:		CONOCER CUANTOS DIRECTORES FUERON CERTIFICADOS DEL TOTAL PROGRAMADOS	
DIMENSION DEL INDICADOR:	IMPACTO	SENTIDO:	ASCENDENTE
VALOR:	ACUMULABLE	FRECUENCIA MEDICION:	TRIMESTRAL

AVANCE DEL INDICADOR:				TRIMESTRE			TRIMESTRE 4	
META ANUAL	AVANCE DEL TRIMESTRE			AVANCE ACUMULADO			AVANCE RESPECTO DE LA META ANUAL	SEMAFORO
	PROGRAMADO	ALCANZADO	%	PROGRAMADO	ALCANZADO	%		
7	0	0	100	7	7	100	100	
EVALUACIÓN CUALITATIVA PROSPECTIVA				Esta meta no esta programada para este trimestre, se cumplió en el tercer trimestre.				
FACTOR DE COMPARACIÓN								

Revisó

Prof. Heleodoro Pacheco Vásquez
Director de Planeación

Autorizó

Lic. Francisco Carlos Silva Toledo
Director General





GOBIERNO DEL ESTADO DE SONORA FICHA TECNICA PARA SEGUIMIENTO Y EVALUACION DE INDICADORES DE PROYECTOS Y PROCESOS

NUMERO Y NOMBRE DEL PROGRAMA:		35 - ATENCIÓN A LA EDUCACIÓN SUPERIOR	
NOMBRE DEL PROCESO:		ADMINISTRACIÓN Y CONTROL DE LOS RECURSOS	
CLAVE PROGRAMATICA:		2111121R4U3225252OLF	
UNIDAD RESPONSABLE:	COLEGIO DE EDUCACIÓN PROFESIONAL TÉCNICA DEL ESTADO DE SONORA	UNIDAD EJECUTORA:	DIRECCIÓN ADMINISTRATIVA
OBJETIVO DEL PROCESO:		COADYUVAR A LOS PROCESOS DE ENSEÑANZA APRENDIZAJE SIRVIENDO DE APOYO EN LAS GESTIONES PARA EL LOGRO DE LOS OBJETIVOS	

DATOS DEL INDICADOR			
NOMBRE INDICADOR:		DIFUSIÓN Y COORDINACIÓN DE EVENTOS ESPECIALES	
UNIDAD DE MEDIDA:	EVENTO	TIPO:	ESTRATÉGICO
RESULTADO ESPERADO:		TENER LA MAYOR DIFUSIÓN Y EVENTOS ESPECIALES	
FORMULA CALCULO:		(EVENTOS ESPECIALES REALIZADOS/EVENTOS PROGRAMADOS)*100	
INTERPRETACION:		CONOCER LOS EVENTOS ESPECIALES QUE SE DIFUNDIERON Y REALIZARON	
DIMENSION DEL INDICADOR:	COBERTURA	SENTIDO:	ASCENDENTE
VALOR:	ACUMULABLE	FRECUENCIA MEDICION:	TRIMESTRAL


AVANCE DEL INDICADOR:				TRIMESTRE			TRIMESTRE 4	SEMAFORO
META ANUAL	AVANCE DEL TRIMESTRE			AVANCE ACUMULADO			AVANCE RESPECTO DE LA META ANUAL	
	PROGRAMADO	ALCANZADO	%	PROGRAMADO	ALCANZADO	%		
12	3	3	100	12	16	133.33	133.33	
EVALUACIÓN CUALITATIVA				Esta meta se cumplió al 100%				
PROSPECTIVA								
FACTOR DE COMPARACIÓN								


Revisó

Prof. Heleodoro Pacheco Vásquez
Director de Planeación

Autorizó

Lic. Francisco Carlos Silva Toledo
Director General





 <p>ESTADO DE SONORA</p>	<p>GOBIERNO DEL ESTADO DE SONORA FICHA TECNICA PARA SEGUIMIENTO Y EVALUACION DE INDICADORES DE PROYECTOS Y PROCESOS</p>
---	--

NUMERO Y NOMBRE DEL PROGRAMA:		35 - ATENCIÓN A LA EDUCACIÓN SUPERIOR	
NOMBRE DEL PROCESO:		ADMINISTRACIÓN Y CONTROL DE LOS RECURSOS	
CLAVE PROGRAMATICA:		2111121R4U32252520LF	
UNIDAD RESPONSABLE:	COLEGIO DE EDUCACIÓN PROFESIONAL TÉCNICA DEL ESTADO DE SONORA	UNIDAD EJECUTORA:	DIRECCIÓN ADMINISTRATIVA
OBJETIVO DEL PROCESO:		COADYUVAR A LOS PROCESOS DE ENSEÑANZA APRENDIZAJE SIRVIENDO DE APOYO EN LAS GESTIONES PARA EL LOGRO DE LOS OBJETIVOS	


DATOS DEL INDICADOR			
NOMBRE INDICADOR:		ACTUALIZAR Y/O MODIFICAR LA NORMATIVIDAD DEL COLEGIO	
UNIDAD DE MEDIDA:	DOCUMENTO ACTUALIZADO	TIPO:	ESTRATÉGICO
RESULTADO ESPERADO:		ACTUALIZAR LA NORMATIVIDAD CORRESPONDIENTE	
FORMULA CALCULO:		(DOCUMENTO ACTUALIZADO/DOCUMENTO PROGRAMADO A ACTUALIZAR)*100	
INTERPRETACION:		CONOCER CUANTOS DOCUMENTOS NORMATIVOS FUERON ACTUALIZADOS	
DIMENSION DEL INDICADOR:	EFICIENCIA	SENTIDO:	ASCENDENTE
VALOR:	ACUMULABLE	FRECUENCIA MEDICION:	TRIMESTRAL

AVANCE DEL INDICADOR:				TRIMESTRE			TRIMESTRE 4	SEMAFORO
META ANUAL	AVANCE DEL TRIMESTRE			AVANCE ACUMULADO			AVANCE RESPECTO DE LA META ANUAL	
	PROGRAMADO	ALCANZADO	%	PROGRAMADO	ALCANZADO	%		
3	1	0	0	3	1	33.33	33.33	
EVALUACIÓN CUALITATIVA				En este trimestre no se actualizó el manual de organización, como estaba planeado debido a que la dirección de administración no realizó las actualizaciones, esto obedece al cambio de gobierno y nos encontramos en una reestructuración organizacional.				
PROSPECTIVA								
FACTOR DE COMPARACIÓN								

Revisó

 Prof. Heleodoro Pacheco Vásquez
 Director de Planeación

Autorizó

 Lic. Francisco Carlos Silva Toledo
 Director General




	GOBIERNO DEL ESTADO DE SONORA FICHA TECNICA PARA SEGUIMIENTO Y EVALUACION DE INDICADORES DE PROYECTOS Y PROCESOS
---	---

NUMERO Y NOMBRE DEL PROGRAMA:		35 - ATENCIÓN A LA EDUCACIÓN SUPERIOR	
NOMBRE DEL PROCESO:		ADMINISTRACIÓN Y CONTROL DE LOS RECURSOS	
CLAVE PROGRAMATICA:		2111121R4U32252520LF	
UNIDAD RESPONSABLE:	COLEGIO DE EDUCACIÓN PROFESIONAL TÉCNICA DEL ESTADO DE SONORA	UNIDAD EJECUTORA:	DIRECCIÓN ADMINISTRATIVA
OBJETIVO DEL PROCESO:		COADYUVAR A LOS PROCESOS DE ENSEÑANZA APRENDIZAJE SIRVIENDO DE APOYO EN LAS GESTIONES PARA EL LOGRO DE LOS OBJETIVOS	


DATOS DEL INDICADOR			
NOMBRE INDICADOR:		REALIZAR AUDITORIAS DIRECTAS Y DAR SEGUIMIENTO A LAS OBSERVACIONES	
UNIDAD DE MEDIDA:	INFORME	TIPO:	ESTRATÉGICO
RESULTADO ESPERADO:		CONOCER CUANTAS AUDITORIAS SE REALIZARON	
FORMULA CALCULO:		(AUDITORIAS REALIZADAS/AUDITORIAS PROGRAMADAS)*100	
INTERPRETACION:		CONOCER CUANTAS AUDITORIAS SE REALIZARON	
DIMENSION DEL INDICADOR:	IMPACTO	SENTIDO:	ASCENDENTE
VALOR:	ACUMULABLE	FRECUENCIA MEDICION:	TRIMESTRAL

AVANCE DEL INDICADOR:				TRIMESTRE			TRIMESTRE 4	SEMAFORO
META ANUAL	AVANCE DEL TRIMESTRE			AVANCE ACUMULADO			AVANCE RESPECTO DE LA META ANUAL	
	PROGRAMADO	ALCANZADO	%	PROGRAMADO	ALCANZADO	%		
15	4	4	100	15	15	100	100	
EVALUACIÓN CUALITATIVA PROSPECTIVA				Esta meta se cumplió al 100%.				
FACTOR DE COMPARACIÓN								


Revisó


Prof. Heleodoro Pacheco Vásquez
 Director de Planeación

Autorizó


Lic. Francisco Carlos Silva Toledo
 Director General




	GOBIERNO DEL ESTADO DE SONORA FICHA TECNICA PARA SEGUIMIENTO Y EVALUACION DE INDICADORES DE PROYECTOS Y PROCESOS
---	---

NUMERO Y NOMBRE DEL PROGRAMA:		35 - ATENCIÓN A LA EDUCACIÓN SUPERIOR	
NOMBRE DEL PROCESO:		ADMINISTRACIÓN Y CONTROL DE LOS RECURSOS	
CLAVE PROGRAMATICA:		2111121R4U32252520LF	
UNIDAD RESPONSABLE:	COLEGIO DE EDUCACIÓN PROFESIONAL TÉCNICA DEL ESTADO DE SONORA	UNIDAD EJECUTORA:	DIRECCIÓN ADMINISTRATIVA
OBJETIVO DEL PROCESO:		COADYUVAR A LOS PROCESOS DE ENSEÑANZA APRENDIZAJE SIRVIENDO DE APOYO EN LAS GESTIONES PARA EL LOGRO DE LOS OBJETIVOS	

DATOS DEL INDICADOR			
NOMBRE INDICADOR:		REALIZAR LA REVISIÓN CONTRACTUAL DOCENTE	
UNIDAD DE MEDIDA:	CONTRATO COLECTIVO	TIPO:	ESTRATÉGICO
RESULTADO ESPERADO:		CONTRATO COLECTIVO FIRMADO	
FORMULA CALCULO:		(REVISIÓN REALIZADA/REVISIONES PROGRAMADAS)*100	
INTERPRETACION:		CONOCER SI SE LOGRO LA FIRMA DEL CONTRATO COLECTIVO	
DIMENSION DEL INDICADOR:	IMPACTO	SENTIDO:	ASCENDENTE
VALOR:	NO ACUMULABLE	FRECUENCIA MEDICION:	TRIMESTRAL

AVANCE DEL INDICADOR:				TRIMESTRE			TRIMESTRE 4	SEMAFORO
META ANUAL	AVANCE DEL TRIMESTRE			AVANCE ACUMULADO			AVANCE RESPECTO DE LA META ANUAL	
	PROGRAMADO	ALCANZADO	%	PROGRAMADO	ALCANZADO	%		
0	0	0	100	0	0	100	100	
EVALUACIÓN CUALITATIVA PROSPECTIVA				Esta meta se cumplió en el segundo trimestre.				
FACTOR DE COMPARACIÓN								


Revisó


Prof. Heliodoro Pacheco Vásquez
 Director de Planeación

Autorizó


Lic. Francisco Carlos Silva Toledo
 Director General




	GOBIERNO DEL ESTADO DE SONORA FICHA TECNICA PARA SEGUIMIENTO Y EVALUACION DE INDICADORES DE PROYECTOS Y PROCESOS
---	---

NUMERO Y NOMBRE DEL PROGRAMA:		35 - ATENCIÓN A LA EDUCACIÓN SUPERIOR	
NOMBRE DEL PROCESO:		ADMINISTRACIÓN Y CONTROL DE LOS RECURSOS	
CLAVE PROGRAMATICA:		2111121R4U32252520LF	
UNIDAD RESPONSABLE:	COLEGIO DE EDUCACIÓN PROFESIONAL TÉCNICA DEL ESTADO DE SONORA	UNIDAD EJECUTORA:	DIRECCIÓN ADMINISTRATIVA
OBJETIVO DEL PROCESO:		COADYUVAR A LOS PROCESOS DE ENSEÑANZA APRENDIZAJE SIRVIENDO DE APOYO EN LAS GESTIONES PARA EL LOGRO DE LOS OBJETIVOS	

DATOS DEL INDICADOR			
NOMBRE INDICADOR:		REALIZAR Y EDITAR LA REVISTA RED AGUILA	
UNIDAD DE MEDIDA:	REVISTA EDITADA	TIPO:	ESTRATÉGICO
RESULTADO ESPERADO:		REVISTA EDITADA	
FORMULA CALCULO:		(REVISTA EDITADA/REVISTAS PROGRAMADAS)*100	
INTERPRETACION:		CONOCER CUANTAS REVISTAS SE EDITARON	
DIMENSION DEL INDICADOR:	IMPACTO	SENTIDO:	ASCENDENTE
VALOR:	ACUMULABLE	FRECUENCIA MEDICION:	TRIMESTRAL

AVANCE DEL INDICADOR:				TRIMESTRE			TRIMESTRE 4	SEMAFORO
META ANUAL	AVANCE DEL TRIMESTRE			AVANCE ACUMULADO			AVANCE RESPECTO DE LA META ANUAL	
	PROGRAMADO	ALCANZADO	%	PROGRAMADO	ALCANZADO	%		
3	1	0	0	3	2	66.66	66.66	
EVALUACIÓN CUALITATIVA PROSPECTIVA				Esta meta no se realizó en este trimestre, por cuestiones presupuestales.				
FACTOR DE COMPARACIÓN								


Revisó


Prof. Heleodoro Pacheco Vásquez
 Director de Planeación

Autorizó


Lic. Francisco Carlos Silva
 Director General



	GOBIERNO DEL ESTADO DE SONORA FICHA TECNICA PARA SEGUIMIENTO Y EVALUACION DE INDICADORES DE PROYECTOS Y PROCESOS
---	---

NUMERO Y NOMBRE DEL PROGRAMA:		35 - ATENCIÓN A LA EDUCACIÓN SUPERIOR	
NOMBRE DEL PROCESO:		ADMINISTRACIÓN Y CONTROL DE LOS RECURSOS	
CLAVE PROGRAMATICA:		2111121R4U32252520LF	
UNIDAD RESPONSABLE:	COLEGIO DE EDUCACIÓN PROFESIONAL TÉCNICA DEL ESTADO DE SONORA	UNIDAD EJECUTORA:	DIRECCIÓN ADMINISTRATIVA
OBJETIVO DEL PROCESO:		COADYUVAR A LOS PROCESOS DE ENSEÑANZA APRENDIZAJE SIRVIENDO DE APOYO EN LAS GESTIONES PARA EL LOGRO DE LOS OBJETIVOS	

DATOS DEL INDICADOR			
NOMBRE INDICADOR:		CAPTACIÓN DE INGRESOS PROPIOS POR LA VENTA DE SERVICIOS DE CAPACITACIÓN	
UNIDAD DE MEDIDA:	INGRESO	TIPO:	ESTRATÉGICO
RESULTADO ESPERADO:		CAPTAR LA MAYOR CANTIDAD DE INGRESOS POR CAPACITACIÓN	
FORMULA CALCULO:		(INGRESOS CAPTADOS/INGRESOS PROGRAMADOS)*100	
INTERPRETACION:		CONOCER EL INGRESO CAPTADO POR VENTA DE SERVICIOS DE CAPACITACIÓN	
DIMENSION DEL INDICADOR:	IMPACTO	SENTIDO:	ASCENDENTE
VALOR:	ACUMULABLE	FRECUENCIA MEDICION:	TRIMESTRAL

AVANCE DEL INDICADOR:				TRIMESTRE			TRIMESTRE 4	SEMAFORO
META ANUAL	AVANCE DEL TRIMESTRE			AVANCE ACUMULADO			AVANCE RESPECTO DE LA META ANUAL	
	PROGRAMADO	ALCANZADO	%	PROGRAMADO	ALCANZADO	%		
2135000	800000	1205296	150.66	2135000	3000179.53	140.52	140.52	
EVALUACIÓN CUALITATIVA				Esta meta rebasó lo programado debido a las solicitudes de capacitación recibidas que no estaban programadas.				
PROSPECTIVA				Se continuaran con los esfuerzos y gestiones.				
FACTOR DE COMPARACIÓN								


Revisó

Prof. Heleodoro Pacheco Vásquez
Director de Planeación

Autorizó

Lic. Francisco Carlos Silva Toledo
Director General




	GOBIERNO DEL ESTADO DE SONORA FICHA TECNICA PARA SEGUIMIENTO Y EVALUACION DE INDICADORES DE PROYECTOS Y PROCESOS
---	---

NUMERO Y NOMBRE DEL PROGRAMA:		35 - ATENCIÓN A LA EDUCACIÓN SUPERIOR	
NOMBRE DEL PROCESO:		ADMINISTRACIÓN Y CONTROL DE LOS RECURSOS	
CLAVE PROGRAMATICA:		2111121R4U32252520LF	
UNIDAD RESPONSABLE:	COLEGIO DE EDUCACIÓN PROFESIONAL TÉCNICA DEL ESTADO DE SONORA	UNIDAD EJECUTORA:	DIRECCIÓN ADMINISTRATIVA
OBJETIVO DEL PROCESO:		COADYUVAR A LOS PROCESOS DE ENSEÑANZA APRENDIZAJE SIRVIENDO DE APOYO EN LAS GESTIONES PARA EL LOGRO DE LOS OBJETIVOS	

DATOS DEL INDICADOR			
NOMBRE INDICADOR:		NÚMERO DE PERSONAS CAPACITADAS DE ACUERDO A SUS NECESIDADES DE FORMACIÓN LABORAL O LAS DE SU EMPRESA/INSTITUCIÓN	
UNIDAD DE MEDIDA:	PERSONA CAPACITADA	TIPO:	ESTRATÉGICO
RESULTADO ESPERADO:		CAPACITAR AL MAYOR NUMERO DE PERSONAS	
FORMULA CALCULO:		(PERSONAS CAPACITADAS/PERSONAS PROGRAMADAS)*100	
INTERPRETACION:		CONOCER CUANTAS PERSONAS SE CAPACITARON EN LAS EMPRESAS	
DIMENSION DEL INDICADOR:	IMPACTO	SENTIDO:	ASCENDENTE
VALOR:	ACUMULABLE	FRECUENCIA MEDICION:	TRIMESTRAL

AVANCE DEL INDICADOR:				TRIMESTRE			TRIMESTRE 4	SEMAFORO
META ANUAL	AVANCE DEL TRIMESTRE			AVANCE ACUMULADO			AVANCE RESPECTO DE LA META ANUAL	
	PROGRAMADO	ALCANZADO	%	PROGRAMADO	ALCANZADO	%		
4000	1370	2236	163.21	4000	5789	144.72	144.72	
EVALUACIÓN CUALITATIVA				Esta meta rebasó lo programado debido a que se atendieron solicitudes de capacitación que no estaban programadas.				
PROSPECTIVA				Se continuara con los esfuerzos y gestiones.				
FACTOR DE COMPARACIÓN								


Revisó


Prof. Heleodoro Pacheco Vásquez
 Director de Planeación

Autorizó


Lic. Francisco Carlos Silva
 Director General




	GOBIERNO DEL ESTADO DE SONORA FICHA TECNICA PARA SEGUIMIENTO Y EVALUACION DE INDICADORES DE PROYECTOS Y PROCESOS
---	---

NUMERO Y NOMBRE DEL PROGRAMA:		35 - ATENCIÓN A LA EDUCACIÓN SUPERIOR	
NOMBRE DEL PROCESO:		ADMINISTRACIÓN Y CONTROL DE LOS RECURSOS	
CLAVE PROGRAMATICA:		2111121R4U3225252OLF	
UNIDAD RESPONSABLE:	COLEGIO DE EDUCACIÓN PROFESIONAL TÉCNICA DEL ESTADO DE SONORA	UNIDAD EJECUTORA:	DIRECCIÓN ADMINISTRATIVA
OBJETIVO DEL PROCESO:		COADYUVAR A LOS PROCESOS DE ENSEÑANZA APRENDIZAJE SIRVIENDO DE APOYO EN LAS GESTIONES PARA EL LOGRO DE LOS OBJETIVOS	

DATOS DEL INDICADOR			
NOMBRE INDICADOR:		INDICE DE CUMPLIMIENTO EN LA REVISIÓN Y CONCILIACIÓN CONTABLE-PRESUPUESTAL EN LOS 14 PLANTELES DEL ESTADO	
UNIDAD DE MEDIDA:	MINUTA	TIPO:	ESTRATÉGICO
RESULTADO ESPERADO:		MINUTAS REALIZADAS	
FORMULA CALCULO:		MINUTAS ELABORADAS*100/MINUTAS PROGRAMADAS	
INTERPRETACION:		CONOCER CUANTAS MINUTAS SE LLEVARON A CABO DEL TOTAL PROGRAMADAS	
DIMENSION DEL INDICADOR:	IMPACTO	SENTIDO:	ASCENDENTE
VALOR:	ACUMULABLE	FRECUENCIA MEDICION:	TRIMESTRAL


AVANCE DEL INDICADOR:				TRIMESTRE			TRIMESTRE 4	SEMAFORO
META ANUAL	AVANCE DEL TRIMESTRE			AVANCE ACUMULADO			AVANCE RESPECTO DE LA META ANUAL	
	PROGRAMADO	ALCANZADO	%	PROGRAMADO	ALCANZADO	%		
4	1	1	100	4	4	100	100	
EVALUACIÓN CUALITATIVA				Esta meta se cumplió al 100%.				
PROSPECTIVA								
FACTOR DE COMPARACIÓN								

Revisó




Prof. Heleodoro Pacheco Vásquez
Director de Planeación

Autorizó



Lic. Francisco Carlos Silva Toledo
Director General



	GOBIERNO DEL ESTADO DE SONORA FICHA TECNICA PARA SEGUIMIENTO Y EVALUACION DE INDICADORES DE PROYECTOS Y PROCESOS
---	---

NUMERO Y NOMBRE DEL PROGRAMA:		35 - ATENCIÓN A LA EDUCACIÓN SUPERIOR	
NOMBRE DEL PROCESO:		ADMINISTRACIÓN Y CONTROL DE LOS RECURSOS	
CLAVE PROGRAMÁTICA:		2111121R4U32252520LF	
UNIDAD RESPONSABLE:	COLEGIO DE EDUCACIÓN PROFESIONAL TÉCNICA DEL ESTADO DE SONORA	UNIDAD EJECUTORA:	DIRECCIÓN ADMINISTRATIVA
OBJETIVO DEL PROCESO:		COADYUVAR A LOS PROCESOS DE ENSEÑANZA APRENDIZAJE SIRVIENDO DE APOYO EN LAS GESTIONES PARA EL LOGRO DE LOS OBJETIVOS	

DATOS DEL INDICADOR			
NOMBRE INDICADOR:		INDICE DE CAPACITACIÓN DEL PERSONAL ADMINISTRATIVO Y DE SERVICIOS REALIZADO PARA UN MEJOR DESEMPEÑO LABORAL	
UNIDAD DE MEDIDA:	PERSONA CAPACITADA	TIPO:	ESTRATÉGICO
RESULTADO ESPERADO:		PERSONAL ADMINISTRATIVO CAPACITADO	
FORMULA CALCULO:		$(PERSONAS\ CAPACITADAS / TOTAL\ PROGRAMADAS) * 100$	
INTERPRETACION:		CONOCER CUANTAS PERSONAS FUERON CAPACITADAS	
DIMENSION DEL INDICADOR:	IMPACTO	SENTIDO:	ASCENDENTE
VALOR:	ACUMULABLE	FRECUENCIA MEDICION:	TRIMESTRAL

AVANCE DEL INDICADOR:				TRIMESTRE			TRIMESTRE 4	SEMAFORO
META ANUAL	AVANCE DEL TRIMESTRE			AVANCE ACUMULADO			AVANCE RESPECTO DE LA META ANUAL	
	PROGRAMADO	ALCANZADO	%	PROGRAMADO	ALCANZADO	%		
420	103	98	95.14	420	388	92.38	92.38	
EVALUACIÓN CUALITATIVA				Esta meta se logró de manera satisfactoria.				
PROSPECTIVA								
FACTOR DE COMPARACIÓN								


Revisó

[Signature]
 Prof. Heleodoro Pacheco Vásquez
 Director de Planeación

Autorizó

[Signature]
 Lic. Francisco Carlos Silva Toledo
 Director General




 <p>ESTADO DE SONORA</p>	<p>GOBIERNO DEL ESTADO DE SONORA FICHA TECNICA PARA SEGUIMIENTO Y EVALUACION DE INDICADORES DE PROYECTOS Y PROCESOS</p>
---	--

NUMERO Y NOMBRE DEL PROGRAMA:		35 - ATENCIÓN A LA EDUCACIÓN SUPERIOR	
NOMBRE DEL PROCESO:		ADMINISTRACIÓN Y CONTROL DE LOS RECURSOS	
CLAVE PROGRAMATICA:		2111121R4U3225252OLF	
UNIDAD RESPONSABLE:	COLEGIO DE EDUCACIÓN PROFESIONAL TÉCNICA DEL ESTADO DE SONORA	UNIDAD EJECUTORA:	DIRECCIÓN ADMINISTRATIVA
OBJETIVO DEL PROCESO:		COADYUVAR A LOS PROCESOS DE ENSEÑANZA APRENDIZAJE SIRVIENDO DE APOYO EN LAS GESTIONES PARA EL LOGRO DE LOS OBJETIVOS	

DATOS DEL INDICADOR			
NOMBRE INDICADOR:		REHABILITAR LA INFRAESTRUCTURA DE CADA UNO DE LOS PLANTELES	
UNIDAD DE MEDIDA:	MNATENIMIENTO REALIZADO	TIPO:	ESTRATÉGICO
RESULTADO ESPERADO:		CONTAR CON ESPACIOS DIGNOS PARA QUE LOS ALUMNOS DESARROLLEN SUS ACTIVIDADES	
FORMULA CALCULO:		(MANTENIMIENTOS REALIZADOS/MANTENIMIENTOS PROGRAMADOS)*100	
INTERPRETACION:		CONOCER CUANTOS PLANTELES RECIBIERON REHABILITACIÓN O MANTENIMIENTO	
DIMENSION DEL INDICADOR:	IMPACTO	SENTIDO:	ASCENDENTE
VALOR:	ACUMULABLE	FRECUENCIA MEDICION:	TRIMESTRAL


AVANCE DEL INDICADOR:				TRIMESTRE			TRIMESTRE 4	SEMAFORO
META ANUAL	AVANCE DEL TRIMESTRE			AVANCE ACUMULADO			AVANCE RESPECTO DE LA META ANUAL	
	PROGRAMADO	ALCANZADO	%	PROGRAMADO	ALCANZADO	%		
14	5	5	100	14	14	100	100	
EVALUACIÓN CUALITATIVA PROSPECTIVA				Esta meta se logró al 100%.				
FACTOR DE COMPARACIÓN								

Revisó




Prof. Heleodoro Pacheco Vásquez
Director de Planeación

Autorizó



Lic. Francisco Carlos Silva Toledo
Director General





GOBIERNO DEL ESTADO DE SONORA FICHA TECNICA PARA SEGUIMIENTO Y EVALUACION DE INDICADORES DE PROYECTOS Y PROCESOS

NUMERO Y NOMBRE DEL PROGRAMA:		35 - ATENCIÓN A LA EDUCACIÓN SUPERIOR	
NOMBRE DEL PROCESO:		ADMINISTRACIÓN Y CONTROL DE LOS RECURSOS	
CLAVE PROGRAMATICA:		2111121R4U32252520LF	
UNIDAD RESPONSABLE:	COLEGIO DE EDUCACIÓN PROFESIONAL TÉCNICA DEL ESTADO DE SONORA	UNIDAD EJECUTORA:	DIRECCIÓN ADMINISTRATIVA
OBJETIVO DEL PROCESO:		COADYUVAR A LOS PROCESOS DE ENSEÑANZA APRENDIZAJE SIRVIENDO DE APOYO EN LAS GESTIONES PARA EL LOGRO DE LOS OBJETIVOS	

DATOS DEL INDICADOR			
NOMBRE INDICADOR:		REALIZAR EL MANTENIMIENTO PREVENTIVO AL EQUIPO INFORMÁTICO	
UNIDAD DE MEDIDA:	MNATENIMIENTO REALIZADO	TIPO:	ESTRATÉGICO
RESULTADO ESPERADO:		CONTAR CON EQUIPOS DE CÓMPUTO ÓPTIMOS Y EN BUENAS CONDICIONES PARA LOS ALUMNOS	
FORMULA CALCULO:		(MANTENIMIENTO PREVENTIVO REALIZADO AL EQUIPO DE CÓMPUTO/MANTENIMIENTOS PTOGRAMADOS)*100	
INTERPRETACION:		CONOCER CUANTOS MANTENIMIENTOS PREVENTIVOS SE REALIZARON AL EQUIPO DE COMPUTO	
DIMENSION DEL INDICADOR:	IMPACTO	SENTIDO:	ASCENDENTE
VALOR:	ACUMULABLE	FRECUENCIA MEDICION:	TRIMESTRAL

AVANCE DEL INDICADOR:				TRIMESTRE			TRIMESTRE 4	SEMAFORO
META ANUAL	AVANCE DEL TRIMESTRE			AVANCE ACUMULADO			AVANCE RESPECTO DE LA META ANUAL	
	PROGRAMADO	ALCANZADO	%	PROGRAMADO	ALCANZADO	%		
2896	1448	1405	97.03	2896	2820	97.37	97.37	
EVALUACIÓN CUALITATIVA				Esta meta se logró de manera satisfactoria y una de las causas por las que no se logró al 100% es el equipo obsoleto que se registro en algunos planteles.				
PROSPECTIVA								
FACTOR DE COMPARACIÓN								

Revisó

Prof. Heleodoro Pacheco Vásquez
Director de Planeación

Autorizó

Lic. Francisco Carlos Silva Toledo
Director General




Regresar

GOBIERNO DEL ESTADO DE SONORA
OFICIALIA MAYOR
Resúmen de Avance Presupuestal por Procesos y Proyectos
2015

Dependencia / Unidad Responsable / Proceso o Proyecto	Original	Amp./Red.	Modificado	Devengado	Pagado	SubEjercicio	% Avance
COLEGIO DE EDUCACIÓN PROFESIONAL TÉCNICA DEL ESTADO DE SONORA	308,767,323.00	9,704,554.00	318,471,877.00	345,260,312.00	311,240,059.00	-26,788,435.00	108.41
DIRECCIÓN GENERAL	11,379,037.00	0.00	11,379,037.00	23,896,114.00	23,896,114.00	-12,517,077.00	210.00
Calidad. Clave:04M							
DIRECCIÓN ACADÉMICA	125,088,464.00	5,942,627.00	131,031,091.00	160,758,433.00	127,829,226.00	-29,727,342.00	122.68
Cobertura Y Atención A La Demanda. Clave:0DD							
DIRECCIÓN DE VINCULACIÓN	4,433,402.00	0.00	4,433,402.00	4,567,469.00	4,567,469.00	-134,067.00	103.02
Vinculación Con Los Sectores Público, Privado Y Social. Clave:0CS							
DIRECCIÓN ADMINISTRATIVA	167,866,420.00	3,761,927.00	171,628,347.00	156,038,296.00	154,947,250.00	15,590,051.00	90.91
Administración Y Control De Los Recursos. Clave:0LF							

© 2015 - 2016 - Oficialia Mayor - Gobierno del Estado de Sonora



Dirección General

Captura de Avance presupuestal por Unidad Ejecutora						
Mes	Original	Amp./Red.	Modificado	Devengado	Pagado	
Enero	0.00	0.00	0.00	0.00	0.00	Guardar
Febrero	0.00	0.00	0.00	0.00	0.00	Guardar
Marzo	2,870,756.00	0.00	2,870,756.00	948,218.00	948,218.00	Guardar
Abril	0.00	0.00	0.00	0.00	0.00	Guardar
Mayo	0.00	0.00	0.00	0.00	0.00	Guardar
Junio	11,379,037.00	0.00	11,379,037.00	8,333,138.00	8,333,138.00	Guardar
Julio	0.00	0.00	0.00	0.00	0.00	Guardar
Agosto	0.00	0.00	0.00	0.00	0.00	Guardar
Septiembre	11,379,037.00	0.00	11,379,037.00	7,697,567.00	7,697,567.00	Guardar
Octubre	0.00	0.00	0.00	0.00	0.00	Guardar
Noviembre	0.00	0.00	0.00	0.00	0.00	Guardar
Diciembre	11,379,037.00	0.00	11,379,037.00	23,896,114.00	23,896,114.00	Guardar

Regresar (/2015_SED/PlaneacionInstitucional/UnidadesEjecutorasUR)



Dirección Académica

Captura de Avance presupuestal por Unidad Ejecutora						
Mes	Original	Amp./Red.	Modificado	Devengado	Pagado	
Enero	0.00	0.00	0.00	0.00	0.00	Guardar
Febrero	0.00	0.00	0.00	0.00	0.00	Guardar
Marzo	142,301,612.00	0.00	142,301,612.00	31,675,465.00	31,675,465.00	Guardar
Abril	0.00	0.00	0.00	0.00	0.00	Guardar
Mayo	0.00	0.00	0.00	0.00	0.00	Guardar
Junio	125,088,464.00	0.00	125,088,464.00	41,957,974.00	41,957,974.00	Guardar
Julio	0.00	0.00	0.00	0.00	0.00	Guardar
Agosto	0.00	0.00	0.00	0.00	0.00	Guardar
Septiembre	125,088,464.00	0.00	125,088,464.00	31,410,297.00	31,410,297.00	Guardar
Octubre	0.00	0.00	0.00	0.00	0.00	Guardar
Noviembre	0.00	0.00	0.00	0.00	0.00	Guardar
Diciembre	125,088,464.00	5,942,627.00	131,031,091.00	160,758,433.00	127,829,226.00	Guardar


Regresar (/2015_SED/PlaneacionInstitucional/UnidadesEjecutorasUR)



Dirección de Vinculación

Captura de Avance presupuestal por Unidad Ejecutora						
Mes	Original	Amp./Red.	Modificado	Devengado	Pagado	
Enero	0.00	0.00	0.00	0.00	0.00	Guardar
Febrero	0.00	0.00	0.00	0.00	0.00	Guardar
Marzo	930,645.00	0.00	930,645.00	94,905.00	94,905.00	Guardar
Abril	0.00	0.00	0.00	0.00	0.00	Guardar
Mayo	0.00	0.00	0.00	0.00	0.00	Guardar
Junio	4,433,402.00	0.00	4,433,402.00	1,959,720.00	1,959,720.00	Guardar
Julio	0.00	0.00	0.00	0.00	0.00	Guardar
Agosto	0.00	0.00	0.00	0.00	0.00	Guardar
Septiembre	4,433,402.00	0.00	4,433,402.00	844,027.00	844,027.00	Guardar
Octubre	0.00	0.00	0.00	0.00	0.00	Guardar
Noviembre	0.00	0.00	0.00	0.00	0.00	Guardar
Diciembre	4,433,402.00	0.00	4,433,402.00	4,567,469.00	4,567,469.00	Guardar


[Regresar \(/2015_SED/PlaneacionInstitucional/UnidadesEjecutorasUR\)](#)



Dirección Administrativa

Captura de Avance presupuestal por Unidad Ejecutora							
Mes	Original	Amp./Red.	Modificado	Devengado	Pagado		
Enero	0.00	0.00	0.00	0.00	0.00	Guardar	
Febrero	0.00	0.00	0.00	0.00	0.00	Guardar	
Marzo	162,664,311.00	0.00	162,664,311.00	45,776,735.00	41,045,201.00	Guardar	
Abril	0.00	0.00	0.00	0.00	0.00	Guardar	
Mayo	0.00	0.00	0.00	0.00	0.00	Guardar	
Junio	167,866,420.00	0.00	167,866,420.00	25,623,615.00	25,623,615.00	Guardar	
Julio	0.00	0.00	0.00	0.00	0.00	Guardar	
Agosto	0.00	0.00	0.00	0.00	0.00	Guardar	
Septiembre	167,866,420.00	0.00	167,866,420.00	37,057,082.00	37,057,082.00	Guardar	
Octubre	0.00	0.00	0.00	0.00	0.00	Guardar	
Noviembre	0.00	0.00	0.00	0.00	0.00	Guardar	
Diciembre	167,866,420.00	3,761,927.00	171,628,347.00	156,038,296.00	154,947,250.00	Guardar	

Regresar (/2015_SED/PlaneacionInstitucional/UnidadesEjecutorasUR)



Sistema Estatal de Evaluación
Gastos por proyectos de Inversión
Ente Colegio de Educación Profesional Técnica de Estado de Sonora
al 31 de Diciembre de 2015
(pesos)

ETCA-III-14

TRIMESTRE: CUARTO DE 2015

GASTO DE INVERSION EJERCIDO:

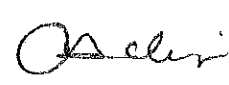
NOMBRE DEL PROYECTO


MONTO EROGADO *

NADA QUE INFORMAR EN ESTE APARTADO.

* Se deberán informar cuando todas las fuentes del recurso.
Ya sean obras con Recurso Federal, Recurso Estatal e Ingresos Propios del ente Público.


LIC. MARLON ANTONIO CAÑEZ RASCÓN
DIRECTOR DE ADMINISTRACION Y FINANZAS


LIC. FRANCISCO CARLOS SILVA TOLEDO
DIRECTOR GENERAL




Sistema Estatal de Evaluación
 Relación de cuentas Bancarias Productivas Específicas
 Ente Colegio de Educación Profesional Técnica del Estado de Sonora
 del 1 de Enero al 31 de Diciembre del 2015
 (pesos)

ETCA-IV-15

TRIMESTRE: CUARTO DE 2015

	Fondo, Programa o Convenio	Datos de la Cuenta Bancaria	
		Institución Bancaria	Número de Cuenta
1	FAETA 2016	HSBC	4058411513
2	FAETA 2015	HSBC	6403357670
3	INGRESOS PROPIOS	HSBC	6403357662
4	FONDO DE PENSIONES DOCENTE	HSBC	6421318896
5	SUBSIDIO ESTATAL	HSBC	4021918107
6	CONCENTRADORA DE INGRESOS PROPIOS	HSBC	4018997016
7	DEPOSITOS DE INGRESOS PROPIOS PLANTEL MAGDALENA	BANAMEX	5413097
8	DEPOSITOS DE INGRESOS PROPIOS PLANTEL HERMOSILLO I	BANAMEX	5413631
9	DEPOSITOS DE INGRESOS PROPIOS PLANTEL PLANTEL HERMOSILLO III	BANAMEX	5429688
10	RASTRO PLANTEL HERMOSILLO I	BANAMEX	549776
11	INGRESOS POR CAPACITACION	HSBC	4021344767
12	GASTOS DE OPERACIÓN DIRECCION GENERAL	HSBC	4007774748
13	NOMINA DIRECCION GENERAL	HSBC	4006129886
14	PAGO SERICA	BANCOMER	159521082
15	INGRESOS PROPIOS PLANTE NACOZARI	BANCOMER	185010055
16	FAETA 2011	HSBC	4051260073
17	FAETA 2012	HSBC	4054109616
18	FONDO DE PENSIONES DOCENTES	HSBC	4054550041
19	FAETA 2013	HSBC	4055895890
20	FAETA 2014	HSBC	4058944887
21	FAETA 2015	HSBC	4057538922
22	CAPITULO 1000 (HILLO I)	HSBC	4005181938
23	GASTOS OPERACIÓN(HILLO I)	HSBC	4005181946
24	CAPITULO 1000 (HILLO II)	HSBC	4006636369
25	GTOS. OPERAC. HILLO II)	HSBC	4006636377
26	CAPITULO 1000(NACOZARI)	BANCOMER	5936
27	GTOS. OPERAC. (NACOZARI)	BANCOMER	5677
28	CAPITULO 1000 (GUAYMAS)	HSBC	4011377173
29	GTOS. OPERAC. (GUAYMAS)	HSBC	4011377181
30	CAPITULO 1000 (OBREGON)	HSBC	8791
31	GTOS. OPERAC.(OBREGON)	HSBC	8776
32	CAPITULO 1000 (EMPALME)	HSBC	7524
33	GTOS. OPERAC. (EMPALME)	HSBC	4011883972
34	CAPITULO 1000 (NAVOJOA)	HSBC	4011716529
35	GTOS. OPERAC. (NAVOJOA)	HSBC	4015954514
36	CAPITULO 1000 (HUATAB.)	HSBC	4005104930
37	GTOS. OPERAC. (HUATAB.)	HSBC	4005104922
38	CAPITULO 1000 (NOGALES)	HSBC	4011891512
39	GTOS. OPERAC.(NOGALES)	HSBC	4011891447
40	CAPITULO 1000 (CABORCA)	HSBC	4015913064
41	GTOS. OPERAC. (CABORCA)	HSBC	4018237768
42	CAPITULO 1000 (HILLO III)	HSBC	4008524001
43	GTOS. OPERAC.(HILLO III)	HSBC	4006127401
44	CAPITULO 1000 (S.L.R.C.)	HSBC	401288348-4
45	GTOS. OPERAC. (S.L.R.C.)	HSBC	401288348-2
46	CAPITULO 1000 (A. PRIETA)	HSBC	4010207181
47	GTOS. OPERAC.(A. PRIETA)	HSBC	4010207033
48	CAPITULO 1000 (MAGDALENA)	BANAMEX	87740-4
49	GTOS. OPERAC.(MAGDALENA)	BANAMEX	88215-7


 LIC. MARLON ANTONIO CAREZ RASCON
 DIRECTOR DE ADMINISTRACION Y FINANZAS


 LIC. FRANCISCO CARLOS SILVA TOLEDO
 DIRECTOR GENERAL



Sistema Estatal de Evaluación
Estado Analítico del Ejercicio Presupuesto de Egresos
Clasificación por Objeto del Gasto (Capítulo y Concepto)
Ente Colegio de Educación Profesional Técnica del Estado de Sonora
Del 01 de Octubre al 31 de Diciembre del 2015

ETCA-II-09

(PESOS)

TRIMESTRE: CUARTO DEL 2015

Ejercicio del Presupuesto	Egresos Aprobado Anual	Ampliaciones/ (Reducciones)	Egresos Modificado Anual	Egresos Devengado	Egresos Pagado	Egresos Devengado Trimestral	Egresos Pagado Trimestral	Subejercicio	% Avance Anual
Capítulo del Gasto	(1)	(2)	(3=1+2)	(4)	(5)	(6)	(7)	(8 = 3 - 4)	(9= 4/3)
1000 Servicios Personales	261,009,814.00	9,704,544.54	270,714,358.54	310,556,183.00	277,626,976.69	100,332,171.00	81,030,268.00	-39,841,824.46	114.72%
2000 Materiales y Suministros	11,232,655.00		11,232,655.00	7,126,077.00	6,695,041.85	1,495,891.00	1,054,855.85	4,105,578.00	63.44%
3000 Servicios Generales	32,833,281.00		32,833,281.00	22,253,139.00	21,611,410.20	5,274,566.00	4,632,837.20	10,580,142.00	67.78%
4000 Transferencias, Asignaciones, Subsidios y Otras Ayudas	1,491,573.00		1,491,573.00	4,019,486.00	4,019,486.00	772,107.00	772,107.00	-2,527,913.00	289.48%
5000 Bienes Muebles, Inmuebles e Intangibles	2,200,000.00		2,200,000.00	1,305,427.00	1,287,145.40	1,005,833.09	987,552.00	894,573.00	59.34%
6000 Inversión Pública									
7000 Inversiones Financieros y Otras Provisiones									
8000 Participaciones y Aportaciones									
9000 Deuda Pública									
Total del Gasto	308,767,323.00	9,704,544.54	318,471,867.54	345,260,312.00	311,240,059.14	108,880,568.09	88,487,640.05	-26,788,444.46	574.75%


LIC. MARLON ANTONIO CAÑEZ RASCON
 DIRECTOR DE ADMINISTRACIÓN Y FINANZAS


LIC. FRANCISCO CARLOS SILVA TOLEDO
 DIRECTOR GENERAL



Sistema Estatal de Evaluación
Estado Analítico del Ejercicio Presupuesto de Egresos
Por Partida del Gasto

-CTCA-II-09-A

Ente Colegio de Educación Profesional Técnica del Estado de Sonora
del 01 de Octubre al 31 de Diciembre del 2015

TRIMESTRE: CUARTO DE 2015

(PESOS)

Ejercicio del Presupuesto		Egresos Aprobado Anual	Ampliaciones/ (Reducciones)	Egresos Modificado Anual	Egresos Devengado	Egresos Pagado	Egresos Devengados Trimestral	Egresos Pagados Trimestral	Subejercicio	% Avance Anual
Partida/Descripción		(1)	(2)	(3=1+2)	(4)	(5)	(6)	(7)	(8 = 3 - 4)	(9= 4/3)
		308,767,322	9,704,544	318,471,866	345,260,312	311,240,059	108,880,569	88,487,641	-26,788,446	108.41%
1000	Servicios personales	261,009,814	9,704,544	270,714,357	310,556,183	277,626,976	100,332,171	81,030,288	-39,841,826	114.72%
1100	Remuneraciones al personal de carácter permanente	134,457,806	-3,311,027	131,146,779	154,318,988	154,318,988	40,658,774	40,658,774	-23,172,209	117.67%
113	Sueldo base al personal permanente	134,457,806	-3,311,027	131,146,779	154,318,988	154,318,988	40,658,774	40,658,774	-23,172,209	117.67%
11301	Sueldos	121,436,434	-3,000,000	118,436,434	141,608,643	141,608,643	37,411,877	37,411,877	-23,172,209	119.57%
11306	Riesgo laboral	12,843,172	-294,619	12,548,553	12,548,553	12,548,553	3,208,225	3,208,225	0	100.00%
11307	Ayuda para habitación	178,200	-16,408	161,792	161,792	161,792	38,672	38,672	0	100.00%
1200	Remuneraciones al personal de carácter transitorio	2,682,311	-605,031	2,077,280	2,077,280	2,077,280	490,021	490,021	0	100.00%
121	Honorarios Asimilables a Salarios	2,682,311	-605,031	2,077,280	2,077,280	2,077,280	490,021	490,021	0	100.00%
12101	Honorarios	2,682,311	-605,031	2,077,280	2,077,280	2,077,280	490,021	490,021	0	100.00%
1300	Remuneraciones adicionales y especiales	47,753,904	8,036,078	55,789,982	64,850,001	56,873,343	30,603,996	22,627,338	-9,060,019	116.24%
131	Primas por años de servicios efectivos prestados	20,607,053	5,000,000	25,607,053	31,739,243	31,739,243	8,281,468	8,281,468	-6,132,190	123.95%
13101	Primas por años de servicio efectivos prestados.	20,607,053	5,000,000	25,607,053	31,739,243	31,739,243	8,281,468	8,281,468	-6,132,190	123.96%
132	Primas de vacaciones, dominical y gratificación de fin de año	24,966,162	2,181,103	27,147,265	30,075,094	22,098,436	21,605,113	13,628,455	-2,927,829	110.78%
13201	Primas de Vacaciones y Dominical	6,731,701	1,000,000	7,731,701	10,659,530	10,659,530	3,217,808	3,217,808	-2,927,829	137.87%
13202	Aguinaldo o Gratificación de Fin de Año	16,301,074	2,285,583	18,586,657	18,586,657	10,609,999	18,380,023	10,403,365	0	100.00%
13203	Compensación por ajuste de calendario	1,933,387	-1,104,480	828,907	828,907	828,907	7,282	7,282	0	100.00%
134	Compensaciones	2,180,689	854,975	3,035,664	3,035,664	3,035,664	717,415	717,415	0	100.00%
13403	Estímulos al personal de confianza	2,180,689	854,975	3,035,664	3,035,664	3,035,664	717,415	717,415	0	100.00%
1400	Seguridad Social	36,313,468	-1,487,694	34,825,774	34,825,774	11,415,311	9,958,508	175,369	0	100.00%
141	Aportaciones de seguridad social	26,816,254	-3,144,816	23,671,438	23,671,438	7,103,504	7,516,685	0	0	100.00%
14101	Aportaciones al ISSSTE	22,283,793	-7,646,708	14,637,085	14,637,085	6,313,203	4,432,497	0	0	100.00%
14102	Aportación por seguro de vida al ISSSTE	1,144,723	-869,695	275,028	275,028	2,809	165,470	0	0	100.00%
14103	Aportación por seguro de retiro al ISSSTE	3,387,738	5,371,587	8,759,325	8,759,325	787,492	2,918,718	0	0	100.00%
142	Aportaciones a fondos de vivienda	6,959,795	98,966	7,058,761	7,058,761	216,232	2,266,454	0	0	100.00%
14201	Aportaciones a FOVISSSTE	6,959,795	98,966	7,058,761	7,058,761	216,232	2,266,454	0	0	100.00%
144	Aportaciones para seguros	2,537,419	1,558,156	4,095,575	4,095,575	4,095,575	175,369	175,369	0	100.00%
14403	Otras cuotas de seguros colectivos	2,537,419	1,558,156	4,095,575	4,095,575	4,095,575	175,369	175,369	0	100.00%
1500	Otras prestaciones sociales y económicas	33,639,825	5,204,100	38,843,925	46,453,523	46,077,886	16,408,162	16,032,525	-7,609,598	119.59%
151	Cuotas para el Fondo de Ahorro y Fondo de Trabajo	447,600	631,213	1,078,813	1,078,813	987,961	323,296	232,444	0	100.00%
15101	Aportaciones al Fondo de Ahorro de los Trabajadores	447,600	631,213	1,078,813	1,078,813	987,961	323,296	232,444	0	100.00%
152	Indemnizaciones	1,000,000	3,000,000	4,000,000	5,187,452	5,012,209	2,420,287	2,245,044	-1,187,462	129.89%

G
 15/11
 M

Sistema Estatal de Evaluación
Estado Analítico del Ejercicio Presupuesto de Egresos
Por Partida del Gasto

TCA-II-09-A

Ente Colegio de Educación Profesional Técnica del Estado de Sonora
del 01 de Octubre al 31 de Diciembre del 2015

TRIMESTRE: CUARTO DE 2015

(PESOS)

Ejercicio del Presupuesto		Egresos Aprobado Anual	Ampliaciones/ (Reducciones)	Egresos Modificado Anual	Egresos Devengado	Egresos Pagado	Egresos Devengados Trimestral	Egresos Pagados Trimestral	Subejercicio	% Avance Anual
Partida/Descripción		(1)	(2)	(3=1+2)	(4)	(5)	(6)	(7)	(8 = 3 - 4)	(9= 4/3)
15202	Pago de liquidaciones	1,000,000	3,000,000	4,000,000	5,187,452	5,012,209	2,420,287	2,245,044	-1,187,452	129.69%
154	Prestaciones contractuales	17,853,508	982,914	18,836,422	19,503,721	19,503,721	5,328,754	5,328,754	-667,299	103.54%
15429	Cuotas para Material Didactico	2,031,326	155,119	2,186,445	2,186,445	2,186,445	583,111	583,111	0	100.00%
15404	Días Económicos y de Descanso Obligatorio no Disfrutados	3,182,146	-2,381,487	800,659	800,659	800,659	22,400	22,400	0	100.00%
15409	Bono para Despensa	5,827,973	1,664,034	7,492,007	8,159,305	8,159,305	3,127,299	3,127,299	-667,298	106.81%
15413	Ayuda para guardería a madres trabajadoras	131,220	234,899	366,119	366,119	366,119	57,915	57,915	0	100.00%
15416	Apoyo para Útiles Escolares	601,984	333,593	935,577	935,577	935,577	4,507	4,507	0	100.00%
15417	Apoyo para Desarrollo y Capacitación	5,797,440	894,440	6,691,880	6,691,880	6,691,880	1,527,680	1,527,680	0	100.00%
15421	Bono de Día de Madres	281,420	82,316	363,736	363,736	363,736	5,842	5,842	0	100.00%
159	Otras prestaciones sociales y económicas	14,338,717	589,973	14,928,690	20,683,537	20,573,995	8,335,825	8,226,283	-5,754,847	138.55%
15901	Otras prestaciones	14,338,717	589,973	14,928,690	20,683,537	20,573,995	8,335,825	8,226,283	-5,754,847	138.55%
1700	Pagos de Estímulos a Servidores Públicos	6,162,499	1,868,118	8,030,617	8,030,617	6,864,168	2,212,710	1,046,261	0	100.00%
171	Estímulos	6,162,499	1,868,118	8,030,617	8,030,617	6,864,168	2,212,710	1,046,261	0	100.00%
17102	Estímulos al Personal	3,178,645	1,487,316	4,665,961	4,665,961	4,665,961	473,170	473,170	0	100.00%
17104	Bono por Puntualidad	2,983,854	380,802	3,364,656	3,364,656	2,198,207	1,739,540	573,091	0	100.00%
2000	Materiales y suministros	11,232,655	0	11,232,655	7,126,077	6,695,040	1,495,891	1,064,856	4,106,578	63.44%
2100	Materiales de administración, emisión de documentos y artículos oficiales	4,729,073	0	4,729,073	3,916,169	3,607,023	633,985	324,839	812,904	82.81%
211	Materiales, útiles y equipos menores de oficina	1,381,200	0	1,381,200	1,306,863	1,180,270	126,593	0	74,337	94.62%
21101	Materiales, útiles y equipos menores de oficina	1,381,200	0	1,381,200	1,306,863	1,180,270	126,593	0	74,337	94.62%
212	Materiales y útiles de impresión y reproducción	1,490,175	181,190	1,671,365	1,671,365	1,536,950	290,045	155,630	0	100.00%
21201	Materiales y útiles de impresión y reproducción	1,490,175	181,190	1,671,365	1,671,365	1,536,950	290,045	155,630	0	100.00%
214	Materiales, útiles y equipos menores de tecnologías de la información y comunicaciones	519,020	-181,190	337,830	107,111	107,111	103,156	103,156	230,719	31.71%
21401	Materiales y útiles para el procesamiento de equipos y bienes informáticos	519,020	-181,190	337,830	107,111	107,111	103,156	103,156	230,719	31.71%
215	Material impreso e información digital	333,035	0	333,035	87,151	87,151	151	151	245,884	26.17%
21501	Material para información	333,035	0	333,035	87,151	87,151	151	151	245,884	26.17%
216	Material de limpieza	898,509	0	898,509	716,925	668,787	108,567	60,429	181,584	79.79%
21601	Material de limpieza	898,509	0	898,509	716,925	668,787	108,567	60,429	181,584	79.79%
217	Materiales y útiles de enseñanza	107,134	0	107,134	26,754	26,754	5,473	5,473	80,380	24.97%
21701	Materiales educativos	107,134	0	107,134	26,754	26,754	5,473	5,473	80,380	24.97%
2200	Alimentos y utensilios	724,702	0	724,702	508,965	496,361	100,127	87,523	216,737	70.28%
221	Productos alimenticios para personas	676,252	0	676,252	502,685	490,081	98,865	86,261	173,567	74.33%
22105	Productos alimenticios para personas derivado de la prestación de servicios en unidades de salud, educativas y otras	506,162	0	506,162	351,389	349,933	53,130	51,674	154,773	69.42%
22106	Adquisición de agua potable	170,090	0	170,090	151,296	140,148	45,735	34,587	18,794	88.95%
223	Utensilios para el servicio de alimentación	48,450	0	48,450	6,280	6,280	1,262	1,262	42,170	12.96%
22301	Utensilios para el servicio de alimentación	48,450	0	48,450	6,280	6,280	1,262	1,262	42,170	12.96%
2300	Materias primas y materiales de producción	743,522	0	743,522	314,122	277,106	109,767	72,751	429,400	42.25%
23901	Otros Productos adquiridos como materia prima	743,522	0	743,522	314,122	277,106	109,767	72,751	429,400	42.25%

CA

H/S

MU

Sistema Estatal de Evaluación
Estado Analítico del Ejercicio Presupuesto de Egresos
Por Partida del Gasto

TCA-II-09-A

Ente Colegio de Educación Profesional Técnica del Estado de Sonora
del 01 de Octubre al 31 de Diciembre del 2015

TRIMESTRE: CUARTO DE 2015

(PESOS)

Ejercicio del Presupuesto		Egresos Aprobado Anual	Ampliaciones/ (Reducciones)	Egresos Modificado Anual	Egresos Devengado	Egresos Pagado	Egresos Devengados Trimestral	Egresos Pagados Trimestral	Subejercicio	% Avance Anual
Partida/Descripción		(1)	(2)	(3=1+2)	(4)	(5)	(6)	(7)	(8 = 3 - 4)	(9= 4/3)
2400	Materiales y artículos de construcción y de reparación	1,618,001	0	1,618,001	863,493	824,483	230,757	191,747	754,508	53.37%
241	Productos minerales no metálicos	4,374	0	4,374	3,138	3,138	0	0	1,236	71.74%
24101	Productos minerales no metálicos	4,374	0	4,374	3,138	3,138	0	0	1,236	71.74%
242	Cemento y productos de concreto	209,200	0	209,200	7,842	7,842	718	718	201,358	3.75%
24201	Cemento y productos de concreto	209,200	0	209,200	7,842	7,842	718	718	201,358	3.75%
243	Cal, yeso y productos de yeso	1,687	0	1,687	342	342	0	0	1,345	20.27%
24301	Cal, yeso y productos de yeso	1,687	0	1,687	342	342	0	0	1,345	20.27%
246	Material eléctrico y electrónico	253,133	11,872	265,005	265,005	239,685	108,124	82,804	0	100.00%
24601	Material eléctrico y electrónico	253,133	11,872	265,005	265,005	239,685	108,124	82,804	0	100.00%
248	Materiales complementarios	198,926	-11,872	187,054	148,608	139,582	51,439	42,413	38,446	79.45%
24801	Materiales complementarios	198,926	-11,872	187,054	148,608	139,582	51,439	42,413	38,446	79.45%
249	Otros materiales y artículos de construcción y reparación	950,681	0	950,681	438,558	433,895	70,476	65,813	512,123	46.13%
24901	Otros materiales y artículos de construcción y reparación	950,681	0	950,681	438,558	433,895	70,476	65,813	512,123	46.13%
2500	Productos químicos, farmacéuticos y de laboratorio	149,324	0	149,324	15,572	15,572	5,416	5,416	133,752	10.43%
251	Productos químicos básicos	12,891	-1,500	11,391	7,774	7,774	3,652	3,652	3,617	88.25%
25101	Productos químicos básicos	12,891	-1,500	11,391	7,774	7,774	3,652	3,652	3,617	88.25%
252	Fertilizantes, pesticidas y otros agroquímicos	256	1,500	1,756	1,448	1,448	510	510	308	82.48%
25201	Fertilizantes, pesticidas y otros agroquímicos	256	1,500	1,756	1,448	1,448	510	510	308	82.48%
253	Medicinas y productos farmacéuticos	136,177	0	136,177	6,350	6,350	1,254	1,254	129,827	4.86%
25301	Medicinas y productos farmacéuticos	136,177	0	136,177	6,350	6,350	1,254	1,254	129,827	4.86%
2600	Combustibles, lubricantes y aditivos	1,230,453	0	1,230,453	961,002	951,952	302,492	293,442	269,451	78.10%
261	Combustibles, lubricantes y aditivos	1,230,453	0	1,230,453	961,002	951,952	302,492	293,442	269,451	78.10%
26101	Combustibles	1,217,227	0	1,217,227	954,176	945,126	300,632	291,582	263,051	78.39%
26102	Lubricantes y aditivos	13,226	0	13,226	6,826	6,826	1,860	1,860	6,400	51.61%
2700	Vestuarios, blancos, prendas de protección y artículos deportivos	477,143	0	477,143	39,743	39,743	33,725	33,725	437,400	8.33%
271	Vestuario y uniformes	77,064	-500	76,564	26,103	26,103	22,755	22,755	50,461	34.09%
27101	Vestuario y uniformes	77,064	-500	76,564	26,103	26,103	22,755	22,755	50,461	34.09%
272	Prendas de seguridad y protección personal	496	500	996	932	932	235	235	64	93.57%
27201	Prendas de seguridad y protección personal	496	500	996	932	932	235	235	64	93.57%
273	Artículos deportivos	399,583	0	399,583	12,708	12,708	10,735	10,735	386,875	3.18%
27301	Artículos deportivos	399,583	0	399,583	12,708	12,708	10,735	10,735	386,875	3.18%
2900	Herramientas, refacciones y accesorios menores	1,560,435	0	1,560,435	507,011	482,803	79,622	55,414	1,053,424	32.49%
291	Herramientas menores	52,046	0	52,046	18,381	18,381	12,103	12,103	33,665	35.32%
29101	Herramientas menores	52,046	0	52,046	18,381	18,381	12,103	12,103	33,665	35.32%
292	Refacciones y Accesorios Menores de Edificios	218,548	0	218,548	36,460	31,947	12,545	8,032	182,088	16.68%
29201	Refacciones y Accesorios Menores de Edificios	218,548	0	218,548	36,460	31,947	12,545	8,032	182,088	16.68%
293	Refacciones y Accesorios menores de mobiliario y equipo de administración, educacional y recreativo	38,874	0	38,874	6,834	6,834	307	307	32,040	17.58%

[Handwritten signature]


Sistema Estatal de Evaluación
Estado Analítico del Ejercicio Presupuesto de Egresos
Por Partida del Gasto
Ente Colegio de Educación Profesional Técnica del Estado de Sonora
del 01 de Octubre al 31 de Diciembre del 2015

TCA-II-09-A

TRIMESTRE: CUARTO DE 2015

(PESOS)

Ejercicio del Presupuesto		Egresos Aprobado Anual	Ampliaciones/ (Reducciones)	Egresos Modificado Anual	Egresos Devengado	Egresos Pagado	Egresos Devengados Trimestral	Egresos Pagados Trimestral	Subejercicio	% Avance Anual
Partida/Descripción		(1)	(2)	(3=1+2)	(4)	(5)	(6)	(7)	(8 = 3 - 4)	(9= 4/3)
29301	Refacciones y Accesorios menores de mobiliario y equipo de administración, educacional y recreativo	38,874	0	38,874	6,834	6,834	307	307	32,040	17.58%
294	Refacciones y accesorios menores de equipo de computo y tecnologías de la información	1,038,073	0	1,038,073	370,259	350,563	45,783	26,087	667,814	35.67%
29401	Refacciones y accesorios menores de equipo de computo y tecnologías de la información	1,038,073	0	1,038,073	370,259	350,563	45,783	26,087	667,814	35.67%
296	Refacciones y accesorios menores de equipo de trasporte	116,849	0	116,849	31,106	31,106	7,543	7,543	85,743	26.62%
29601	Refacciones y accesorios menores de equipo de transporte	116,849	0	116,849	31,106	31,106	7,543	7,543	85,743	26.62%
298	Refacciones y Accesorios Menores de Maquinaria y Otros Equipos	96,045	0	96,045	43,971	43,971	1,341	1,341	52,074	45.78%
29801	Refacciones y Accesorios Menores de Maquinaria y Otros Equipos	96,045	0	96,045	43,971	43,971	1,341	1,341	52,074	45.78%
3000	Servicios generales	32,833,281	0	32,833,281	22,253,139	21,611,410	5,274,566	4,632,838	10,580,142	67.78%
3100	Servicios básicos	9,641,204	397,234	10,038,438	8,611,910	8,466,253	2,237,061	2,081,404	1,426,528	85.78%
311	Energía eléctrica	6,355,103	-223,252	6,131,851	5,769,891	5,650,626	1,480,990	1,361,725	361,960	94.10%
31101	Energía eléctrica	6,355,103	-223,252	6,131,851	5,769,891	5,650,626	1,480,990	1,361,725	361,960	94.10%
312	Gas	98,040	0	98,040	38,097	38,097	16,269	16,269	59,943	38.98%
31201	Gas	98,040	0	98,040	38,097	38,097	16,269	16,269	59,943	38.98%
313	Agua	938,513	550,233	1,488,746	1,488,746	1,452,354	429,328	392,936	0	100.00%
31301	Agua	938,513	550,233	1,488,746	1,488,746	1,452,354	429,328	392,936	0	100.00%
314	Telefonía tradicional	734,589	0	734,589	184,941	184,941	50,121	50,121	549,648	25.18%
31401	Telefonía tradicional	734,589	0	734,589	184,941	184,941	50,121	50,121	549,648	25.18%
315	Telefonía celular	18,000	-4,236	13,764	3,000	3,000	0	0	10,764	21.80%
31501	Telefonía celular	18,000	-4,236	13,764	3,000	3,000	0	0	10,764	21.80%
316	Servicios de Telecomunicaciones y Satelitales	773,116	0	773,116	328,903	328,903	71,946	71,946	444,213	42.54%
31601	Servicio de Telecomunicaciones y Satelites	773,116	0	773,116	328,903	328,903	71,946	71,946	444,213	42.54%
317	Servicios de acceso a internet, redes y procesamiento de información	722,616	73,019	795,635	795,635	795,635	187,467	187,467	0	100.00%
31701	Servicios de acceso a internet, redes y procesamiento de información	722,616	73,019	795,635	795,635	795,635	187,467	187,467	0	100.00%
318	Servicios postales y telegráficos	1,227	1,470	2,697	2,697	2,697	940	940	0	100.00%
31801	Servicio postal	1,227	1,470	2,697	2,697	2,697	940	940	0	100.00%
3200	Servicio de arrendamiento	1,820,814	2,766	1,823,580	1,646,868	1,563,702	454,425	371,259	176,712	90.31%
322	Arrendamiento de Edificios	828,736	0	828,736	725,564	642,398	181,391	98,225	103,172	87.55%
32201	Arrendamiento de Edificios	828,736	0	828,736	725,564	642,398	181,391	98,225	103,172	87.55%
323	Arrendamiento de mobiliario y equipo de administración, educacional y recreativo	840,685	59,464	900,149	900,149	900,149	261,064	261,064	0	100.00%
32301	Arrendamiento de muebles, maquinaria y equipo.	840,685	59,464	900,149	900,149	900,149	261,064	261,064	0	100.00%
325	Arrendamiento de Equipo de Transporte	135,594	-59,464	76,130	2,590	2,590	1,200	1,200	73,540	3.40%
32501	Arrendamiento de Equipo de Transporte	135,594	-59,464	76,130	2,590	2,590	1,200	1,200	73,540	3.40%
329	Otros Arrendamientos	15,799	2,766	18,565	18,565	18,565	10,770	10,770	0	100.00%
32901	Otros Arrendamientos	15,799	2,766	18,565	18,565	18,565	10,770	10,770	0	100.00%
3300	Servicios profesionales, científicos, técnicos y otros servicios	6,858,061	-550,000	6,308,061	4,136,894	3,855,038	690,116	408,280	2,171,167	65.56%



Sistema Estatal de Evaluación
Estado Analítico del Ejercicio Presupuesto de Egresos
Por Partida del Gasto

ETCA-II-09-A

Ente Colegio de Educación Profesional Técnica del Estado de Sonora
del 01 de Octubre al 31 de Diciembre del 2015

TRIMESTRE: CUARTO DE 2015

(PESOS)

Ejercicio del Presupuesto		Egresos Aprobado Anual	Ampliaciones/ (Reducciones)	Egresos Modificado Anual	Egresos Devengado	Egresos Pagado	Egresos Devengados Trimestral	Egresos Pagados Trimestral	Subejercicio	% Avance Anual
Partida/Descripción		(1)	(2)	(3=1+2)	(4)	(5)	(6)	(7)	(8 = 3 - 4)	(9= 4/3)
331	Servicios legales, de contabilidad, auditorías y relacionados	922,975	0	922,975	324,030	42,174	-250,077	-531,933	598,945	35.11%
33101	Servicios legales, de contabilidad, auditorías y relacionados	922,975	0	922,975	324,030	42,174	-250,077	-531,933	598,945	35.11%
333	Servicios de consultoría administrativa, procesos técnica y en tecnologías de la información	1,545,783	-550,000	995,783	108,152	108,152	0	0	887,631	10.86%
33301	Servicios de Informática	190,000	0	190,000	12,452	12,452	0	0	177,548	6.55%
33302	Servicios de Consultoría	1,355,783	-550,000	805,783	95,700	95,700	0	0	710,083	11.88%
334	Servicios de capacitación	2,148,441	0	2,148,441	1,809,311	1,809,311	652,050	652,050	339,130	84.22%
33401	Servicios de capacitación	2,148,441	0	2,148,441	1,809,311	1,809,311	652,050	652,050	339,130	84.22%
336	Servicios de apoyo administrativo, traducción, fotocopiado e impresión	482,193	0	482,193	326,554	326,554	0	0	155,639	67.72%
33603	Impresiones y publicaciones oficiales.	406,043	0	406,043	315,752	315,752	0	0	90,291	77.76%
33605	Licitaciones, convenios y convocatorias	76,150	0	76,150	10,802	10,802	0	0	65,348	14.19%
338	Servicios de vigilancia	1,758,669	0	1,758,669	1,568,847	1,568,847	288,143	288,143	189,822	89.21%
33801	Servicios de vigilancia	1,758,669	0	1,758,669	1,568,847	1,568,847	288,143	288,143	189,822	89.21%
3400	Servicios financieros, bancarios y comerciales	2,875,811	0	2,875,811	1,775,520	1,775,520	106,444	106,444	1,100,291	81.74%
341	Servicios financieros y bancarios	1,080,853	0	1,080,853	301,019	301,019	75,574	75,574	779,834	27.85%
34101	Servicios financieros y bancarios	1,080,853	0	1,080,853	301,019	301,019	75,574	75,574	779,834	27.85%
345	Seguros de bienes patrimoniales	1,478,247	0	1,478,247	1,315,431	1,315,431	0	0	162,816	88.99%
34501	Seguros de bienes patrimoniales	1,478,247	0	1,478,247	1,315,431	1,315,431	0	0	162,816	88.99%
347	Fletes y maniobras	316,711	0	316,711	159,070	159,070	30,870	30,870	157,641	50.23%
34701	Fletes y maniobras	316,711	0	316,711	159,070	159,070	30,870	30,870	157,641	50.23%
3500	Servicios de instalación, reparación mantenimiento y conservación	4,685,632	150,000	4,845,632	2,573,421	2,457,906	782,874	667,359	2,272,211	53.11%
351	Conservación y mantenimiento menor de inmuebles	2,197,800	-278,807	1,918,993	333,798	321,273	199,129	186,604	1,585,195	17.39%
35101	Mantenimiento y conservación de inmuebles	2,197,800	-278,807	1,918,993	333,798	321,273	199,129	186,604	1,585,195	17.39%
352	Instalación, reparación y mantenimiento de mobiliario y equipo de administración, educacional y recreativo	137,202	0	137,202	70,678	65,006	23,526	17,854	66,524	51.51%
35201	Mantenimiento y conservación de mobiliario y equipo	137,202	0	137,202	70,678	65,006	23,526	17,854	66,524	51.51%
353	Instalación, reparación y mantenimiento de equipo de computo y tecnología de información	245,367	150,000	395,367	128,571	128,571	27,574	27,574	266,796	32.52%
35301	Instalaciones	5,000	150,000	155,000	107,556	107,556	27,574	27,574	47,444	69.36%
35302	Mantenimiento y conservación de bienes informáticos	240,367	0	240,367	21,015	21,015	0	0	219,352	8.74%
355	Reparación y mantenimiento de equipo de transporte	198,118	0	198,118	125,094	125,094	31,095	31,095	73,024	63.14%
35501	Mantenimiento y conservación de equipo de transporte	198,118	0	198,118	125,094	125,094	31,095	31,095	73,024	63.14%
357	Instalación, reparación y mantenimiento de maquinaria, otros equipos y herramientas	603,394	0	603,394	397,195	397,195	18,022	18,022	206,199	65.63%
35701	Mantenimiento y conservación de maquinaria y equipo	603,394	0	603,394	397,195	397,195	18,022	18,022	206,199	65.63%
358	Servicios de limpieza y manejo de desechos	922,969	278,807	1,201,776	1,201,776	1,136,544	378,139	312,907	0	100.00%
35801	Servicios de limpieza y manejo de desechos	922,969	278,807	1,201,776	1,201,776	1,136,544	378,139	312,907	0	100.00%
359	Servicios de jardinería y fumigación	390,782	0	390,782	316,309	284,223	105,389	73,303	74,473	80.94%

Sistema Estatal de Evaluación
Estado Analítico del Ejercicio Presupuesto de Egresos
Por Partida del Gasto


ETCA-II-09-A

Ente Colegio de Educación Profesional Técnica del Estado de Sonora
del 01 de Octubre al 31 de Diciembre del 2015

TRIMESTRE: CUARTO DE 2015

(PESOS)

Ejercicio del Presupuesto		Egresos Aprobado Anual	Ampliaciones/ (Reducciones)	Egresos Modificado Anual	Egresos Devengado	Egresos Pagado	Egresos Devengados Trimestral	Egresos Pagados Trimestral	Subejercicio	% Avance Anual
Partida/Descripción		(1)	(2)	(3=1+2)	(4)	(5)	(6)	(7)	(8 = 3 - 4)	(9= 4/3)
35901	Servicios de jardinería y fumigación	390,782	0	390,782	316,309	284,223	105,389	73,303	74,473	80.94%
3600	Servicios de comunicación social y publicidad	142,964	0	142,964	61,173	61,173	1,500	1,500	81,791	42.79%
362	Difusión por radio, televisión y otros medios de mensajes comerciales para promover la venta de bienes o servicios	142,364	0	142,364	61,173	61,173	1,500	1,500	81,191	42.97%
36201	Difusión por radio, televisión y otros medios de mensajes comerciales para promover la venta de productos o servicios	142,364	0	142,364	61,173	61,173	1,500	1,500	81,191	42.97%
369	Otros servicios de información	600	0	600	0	0	0	0	600	0.00%
36901	Otros servicios de información.	600	0	600	0	0	0	0	600	0.00%
3700	Servicios de traslado y viáticos	1,878,214	0	1,878,214	880,106	880,106	350,479	350,479	998,108	46.86%
371	Pasajes aéreos	410,001	0	410,001	217,614	217,614	121,152	121,152	192,387	53.08%
37101	Pasajes aéreos	410,001	0	410,001	217,614	217,614	121,152	121,152	192,387	53.08%
372	Pasajes terrestres	164,061	0	164,061	59,597	59,597	22,028	22,028	104,464	36.33%
37201	Pasajes terrestres	164,061	0	164,061	59,597	59,597	22,028	22,028	104,464	36.33%
375	Viáticos en el país	1,258,985	0	1,258,985	565,806	565,806	194,421	194,421	693,379	44.53%
37501	Viáticos en el país.	1,050,136	0	1,050,136	474,740	474,740	159,735	159,735	575,396	45.21%
37502	Gastos de camino	168,849	0	168,849	90,866	90,866	34,666	34,666	77,983	52.81%
37601	Viaticos en el extranjero	40,000	0	40,000	0	0	0	0	40,000	0.00%
379	Otros servicios de traslado y hospedaje	45,167	0	45,167	37,289	37,289	12,878	12,878	7,878	82.56%
37901	Cuotas	45,167	0	45,167	37,289	37,289	12,878	12,878	7,878	82.56%
3800	Servicios oficiales	4,156,704	0	4,156,704	2,223,516	2,217,982	438,034	432,500	1,933,188	53.49%
382	Gastos de orden social y cultural	459,708	0	459,708	407,156	404,372	37,392	34,608	52,552	88.57%
38201	Gastos de orden social y cultural	459,708	0	459,708	407,156	404,372	37,392	34,608	52,552	88.57%
383	Congresos y convenciones	3,696,996	0	3,696,996	1,816,360	1,813,610	400,642	397,892	1,880,636	49.13%
38301	Congresos y convenciones	3,696,996	0	3,696,996	1,816,360	1,813,610	400,642	397,892	1,880,636	49.13%
3900	Otros servicios generales	763,877	0	763,877	343,728	343,728	213,633	213,633	420,149	45.00%
392	Impuestos y derechos	763,877	0	763,877	343,728	343,728	213,633	213,633	420,149	45.00%
39201	Impuestos y derechos	763,877	0	763,877	343,728	343,728	213,633	213,633	420,149	45.00%
4000	Transferencias, Asignaciones, Subsidios y Otras Ayudas	1,491,573	0	1,491,573	4,019,486	4,019,486	772,107	772,107	-2,527,913	269.48%
4300	Subsidios y Subvenciones	1,491,573	0	1,491,573	4,019,486	4,019,486	772,107	772,107	-2,527,913	269.48%
439	Convenio	1,491,573	0	1,491,573	4,019,486	4,019,486	772,107	772,107	-2,527,913	269.48%
43903	Aportaciones para cubrir Convenios con Organizaciones Sindicales	1,491,573	0	1,491,573	4,019,486	4,019,486	772,107	772,107	-2,527,913	269.48%
5000	Bienes muebles, inmuebles e intangibles	2,200,000	0	2,200,000	1,305,427	1,287,145	1,005,834	987,552	894,573	59.34%
5100	Mobiliario y equipo de administración	1,884,046	10,345	1,894,391	1,199,409	1,181,127	998,947	980,665	694,982	63.31%
511	Muebles de oficina y estantería	53,767	0	53,767	17,783	17,783	9,083	9,083	35,984	33.07%
51101	Mobiliario	53,767	0	53,767	17,783	17,783	9,083	9,083	35,984	33.07%
512	Muebles, excepto de oficina y estantería	2,250	0	2,250	0	0	0	0	2,250	0.00%
51201	Muebles, excepto de oficina y estantería	2,250	0	2,250	0	0	0	0	2,250	0.00%
513	Bienes artísticos, culturales y científicos	0	0	0	0	0	0	0	0	0.00%
51301	Bienes artísticos, culturales y científicos	0	0	0	0	0	0	0	0	0.00%


 A
 JF

Sistema Estatal de Evaluación
Estado Analítico del Ejercicio Presupuesto de Egresos
Por Partida del Gasto

ETCA-II-09-A


Ente Colegio de Educación Profesional Técnica del Estado de Sonora
del 01 de Octubre al 31 de Diciembre del 2015

TRIMESTRE: CUARTO DE 2015

(PESOS)

Ejercicio del Presupuesto		Egresos Aprobado Anual	Ampliaciones/ (Reducciones)	Egresos Modificado Anual	Egresos Devengado	Egresos Pagado	Egresos Devengados Trimestral	Egresos Pagados Trimestral	Subejercicio	% Avance Anual
Partida/Descripción		(1)	(2)	(3=1+2)	(4)	(5)	(6)	(7)	(8 = 3 - 4)	(9= 4/3)
515	Equipo de cómputo y de tecnologías de la información	101,789	10,345	112,134	112,134	93,852	27,794	9,512	0	100.00%
51501	Bienes Informáticos	101,789	10,345	112,134	112,134	93,852	27,794	9,512	0	100.00%
519	Otros mobiliarios y equipo de administración	1,726,240	0	1,726,240	1,069,492	1,069,492	962,070	962,070	656,748	61.95%
51901	Equipo de Administración	446,571	0	446,571	18,399	18,399			428,172	4.12%
51902	Mobiliario y equipo para escuelas, laboratorios y talleres	1,279,669	0	1,279,669	1,051,093	1,051,093	962,070	962,070	228,576	82.14%
5200	Mobiliario y equipo educacional y recreativo	30,834	-10,345	20,289	13,887	13,887	6,887	6,887	6,402	68.45%
521	Equipos y aparatos audiovisuales	4,890	1,997	6,887	6,887	6,887	6,887	6,887	0	100.00%
52101	Equipos y aparatos audiovisuales	4,890	1,997	6,887	6,887	6,887	6,887	6,887	0	100.00%
523	Cámaras fotográficas y de video	25,744	-12,342	13,402	7,000	7,000	0	0	6,402	52.23%
52301	Cámaras fotográficas y de video	25,744	-12,342	13,402	7,000	7,000			6,402	52.23%
5400	Vehículos y Equipo de Transporte	0	0	0	0	0	0	0	0	0.00%
541	Vehículo y Equipo Terrestre	0	0	0	0	0	0	0	0	0.00%
54101	Automóviles y Camiones	0	0	0	0	0	0	0	0	0.00%
5600	Maquinaria, otros equipos y herramientas	285,320	0	285,320	92,131	92,131	0	0	193,189	32.29%
561	Maquinaria y equipo agropecuario	285,320	0	285,320	92,131	92,131	0	0	193,189	32.29%
56401	Sistemas de aire acondicionado, calefacción y refrigeración industrial	285,320	0	285,320	92,131	92,131	0	0	193,189	32.29%
5900	Activos Intangibles	0	0	0	0	0	0	0	0	0.00%
591	Software	0	0	0	0	0	0	0	0	0.00%
59101	Software	0	0	0	0	0	0	0	0	0.00%


LIC. MARLÓN ANTONIO CAMÉREZ RASCÓN
DIRECTOR DE ADMINISTRACIÓN Y FINANZAS


LIC. FRANCISCO CARLOS SILVA TOLEDO
DIRECTOR GENERAL



Sistema Estatal de Evaluación
Relación de esquemas bursátiles y de coberturas financieras
 Ente Colegio de Educación Profesional Técnica del Estado de Sonora
 al 31 de Diciembre de 2015
 (pesos)

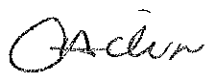
ETCA-IV-17

TRIMESTRE: CUARTO DE 2015

Identificación del Instrumento	Colocación	Interés Ganados	Valor Actual
	A	B	C=A+B
1			
2			
3			
4			
5			
6	NO APLICA PARA ESTE ORGANISMO		
7			
8			
9			
10			
Total			
Otros Instrumentos de Bursatilización			
1			
2			
3			
4			
5			
6			
7			
8			
9			
10			
Total Otros Instrumentos			
TOTAL			

NOTA: se deberán incluir METALES PRECIOSOS en su caso.


 LIC. MARLON ANTONIO CAÑEZ RASCON
 DIRECTOR DE ADMINISTRACION Y FINANZAS


 LIC. FRANCISCO CARLOS SILVA TOLEDO
 DIRECTOR GENERAL



ANEXO
Sistema Estatal de Evaluación
JUSTIFICACIONES

TRIMESTRE: CUARTO DE 2015

Al 31 de Diciembre del 2015

El presupuesto aprobado para el Ejercicio 2015 se constituyó para Fondo FAETA \$196,627,762, el cual se modificó a \$202,432,668.54, teniendo un incremento \$5,804,906.54 de los cuales \$4,005,837.27 se ejercerán en el 2016, ya que los recursos llegaron a la Tesorería del Estado en Diciembre 29 del 2015. Subsidio Estatal por \$49,414,080.00, incrementándose a \$53,313,718.00, teniendo un incremento por \$3,899,638.00, quedando pendiente por entregar por parte de la Secretaría de Hacienda del Estado \$3,843,447.50 que corresponden a la segunda quincena de Junio, complemento de la primera quincena de Agosto, así como la segunda quincena de Agosto. Ingresos Propios por \$62,725,480.00 los cuales al cierre del Ejercicio 2015 se lograron captar \$54,217,835.00.

El presupuesto asignado se distribuyó para capítulo 1000 \$310,556,183.00, capítulo 2000 \$7,126,077.00, capítulo 3000 \$22,253,139.00, capítulo 4000 \$ 4,019,486.00 y capítulo 5000 \$1,305,427.00, devengando al 31 de Diciembre del 2015 \$345,260,312.00

JUSTIFICACIÓN DE PARTIDAS

11301 Sueldos.- Se requirió el recurso de esta partida para dar suficiencia a otras partidas del capítulo 1000 por un monto \$-3,000,000.00 por consecuencia del incremento salarial del 1% que se adeudaba al personal administrativo y docente del ejercicio fiscal 2014, así como el aumento salarial otorgado al personal docente y pago de prestaciones al Contrato Colectivo Docente, así como al incremento salarial al personal Administrativo y prestaciones.

11306 Riesgo Laboral.- Se requirió el recurso de esta partida para dar suficiencia a otras partidas del capítulo 1000 por un monto \$-294,619.00 por consecuencia del incremento salarial del 1% que se adeudaba al personal administrativo y docente del ejercicio fiscal 2014, así como el aumento salarial otorgado al personal docente y pago de prestaciones al Contrato Colectivo Docente, así como al incremento salarial al personal Administrativo y prestaciones.


11307 Ayuda Habitación.- Se requirió el recurso de esta partida para dar suficiencia a otras partidas del capítulo 1000 por un monto \$-16,408.00 por consecuencia del incremento salarial del 1% que se adeudaba al personal administrativo y docente del ejercicio fiscal 2014, así como el aumento salarial otorgado al personal docente y pago de prestaciones al Contrato Colectivo Docente, así como al incremento salarial al personal Administrativo y prestaciones.

12101 Honorarios.- Se requirió el recurso de esta partida para dar suficiencia a otras partidas del capítulo 1000 por un monto \$-605,031.00 por consecuencia del incremento salarial del 1% que se adeudaba al personal administrativo y docente del ejercicio fiscal 2014, así como el aumento salarial otorgado al personal docente y pago de prestaciones al Contrato Colectivo Docente, así como al incremento salarial al personal Administrativo y prestaciones.

13101 Prima por años de Servicio Prestados.- Se incrementa por el aumento salarial otorgado al personal docente en la revisión contractual 2015, así como la recategorización autorizada de conformidad con la convocatoria establecida en el contrato colectivo de trabajo, por el cual no se ha otorgado la ampliación presupuestal necesaria y se requiere la adecuación para dar suficiencia a esta partida por (\$5,000,000.00).

13201 Primas de Vacaciones y Dominical.- Se incrementa por el aumento salarial otorgado al personal docente en la revisión contractual 2015, así como la recategorización autorizada de conformidad con la convocatoria establecida en el contrato colectivo de trabajo, por el cual se ha otorgado la ampliación presupuestal derivada del subsidio estatal, adecuando para dar suficiencia a esta partida en el Cuarto trimestre 2015. (\$1000,000.00).

13202.- Aguinaldo o Gratificación de Fin de Año.- Se incrementa por el aumento salarial otorgado al personal docente en la revisión contractual 2015, así como la recategorización autorizada de conformidad con la convocatoria establecida en el contrato colectivo de trabajo, por el cual se ha otorgado la ampliación presupuestal derivada del subsidio estatal, adecuando para dar suficiencia a esta partida en el Cuarto trimestre 2015. (\$2,285,583.00).



ANEXO
Sistema Estatal de Evaluación
JUSTIFICACIONES

TRIMESTRE: CUARTO DE 2015

Al 31 de Diciembre del 2015

13203 *Compensación por Ajuste de Calendario.- Se requirió el recurso de esta partida para dar suficiencia a otras partidas del capítulo 1000 por un monto \$-1,104,480.00 por consecuencia del incremento salarial del 1% que se adeudaba al personal administrativo y docente del ejercicio fiscal 2014, así como el aumento salarial otorgado al personal docente y pago de prestaciones al Contrato Colectivo Docente, así como al incremento salarial al personal Administrativo y prestaciones.*

13403 *Estímulos al Personal de Confianza.- Ampliación otorgada al Subsidio Estatal en el tercer trimestre 2015 para dar suficiencia presupuestal, en virtud de que el presupuesto es deficitario desde el inicio, ya que no contempla el irreductible para el ejercicio 2015, motivo por el cual se van realizado las adecuaciones conforme a las medidas de austeridad impuestas en el ejercicio del gasto. (\$845,975.00)*

14101 *Aportaciones al ISSSTE.- Se requirió el recurso de esta partida para dar suficiencia a otras partidas del capítulo 1000 por un monto \$-7,646,708 por consecuencia del incremento salarial del 1% que se adeudaba al personal administrativo y docente del ejercicio fiscal 2014, así como el aumento salarial otorgado al personal docente.*

14102 *Aportación Seguro de Vida ISSSTE.- Se requirió el recurso de esta partida para dar suficiencia a otras partidas del capítulo 1000 por un monto \$-869,695 por consecuencia del incremento salarial del 1% que se adeudaba al personal administrativo y docente del ejercicio fiscal 2014, así como el aumento salarial otorgado al personal docente.*

14103 *Aportación por Seguro de Retiro al ISSSTE.- Se incrementa por el aumento salarial otorgado al personal docente en la revisión contractual 2015, así como la recategorización autorizada de conformidad con la convocatoria establecida en el contrato colectivo de trabajo, por el cual no se ha otorgado la ampliación presupuestal necesaria y se requiere la adecuación para dar suficiencia a esta partida (\$5,371,587.00).*

14201 *Aportaciones al Fovissste.- Ampliación otorgada al Subsidio Estatal en el tercer trimestre 2015 para dar suficiencia presupuestal, en virtud de que el presupuesto es deficitario desde el inicio, ya que no contempla el irreductible para el ejercicio 2015, motivo por el cual se van realizado las adecuaciones conforme a las medidas de austeridad impuestas en el ejercicio del gasto. (\$98,966.00)*

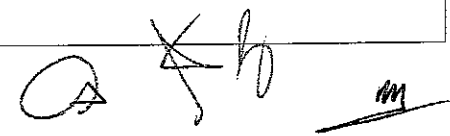
14403 *Otras Cuotas de Seguros Colectivos.- Se incrementa por el aumento salarial otorgado al personal docente en la revisión contractual 2015, así como la recategorización autorizada de conformidad con la convocatoria establecida en el contrato colectivo de trabajo, por el cual se ha otorgado la ampliación presupuestal derivada del subsidio estatal, adecuando para dar suficiencia a esta partida en el Tercer trimestre 2015. (\$1,558,156.00).*

15101 *Aportación al Fondo de Ahorro de los Trabajadores.- Se incrementa por el aumento salarial otorgado al personal docente en la revisión contractual 2015, así como la recategorización autorizada de conformidad con la convocatoria establecida en el contrato colectivo de trabajo, por el cual no se ha otorgado la ampliación presupuestal necesaria y se requiere la adecuación para dar suficiencia a esta partida (\$631,213.00)*

15202 *Pago de Liquidaciones.- Adecuación realizada para dar suficiencia presupuestal por el pago de indemnizaciones de personal administrativo y docente. (\$3000,000.00)*

15429 *Cuotas de Material Didactico.- Se incrementa por el aumento salarial otorgado al personal docente en la revisión contractual 2015, así como la recategorización autorizada de conformidad con la convocatoria establecida en el contrato colectivo de trabajo, por el cual no se ha otorgado la ampliación presupuestal necesaria y se requiere la adecuación para dar suficiencia a esta partida (\$155,119.00)*

15404 *Días Económicos y de Descanso Obligatorio no Disfrutados.- Se requirió el recurso de esta partida para dar suficiencia a otras partidas del capítulo 1000 por un monto \$-2,381,487.00 por consecuencia del incremento salarial del 1% que se adeudaba al personal administrativo y docente del ejercicio fiscal 2014, así como el aumento salarial otorgado al personal docente y pago de prestaciones al Contrato Colectivo Docente.*



ANEXO
Sistema Estatal de Evaluación
JUSTIFICACIONES

TRIMESTRE: CUARTO DE 2015

Al 31 de Diciembre del 2015

15409 Bono de despensa.- Se incrementa por el aumento salarial otorgado al personal docente en la revisión contractual 2015, así como la recategorización autorizada de conformidad con la convocatoria establecida en el contrato colectivo de trabajo, por el cual no se ha otorgado la ampliación presupuestal necesaria y se requiere la adecuación para dar suficiencia a esta partida (\$1,664,034.00)

15413 Ayuda para guardería a madres trabajadoras.- Ampliación otorgada al Subsidio Estatal (\$500,000.00) en el tercer trimestre 2015 para dar suficiencia presupuestal y Subsidio FAETA (\$234,899.00) , en virtud de que el presupuesto es deficitario desde el inicio, ya que no contempla el irreductible para el ejercicio 2015, motivo por el cual se van realizado las adecuaciones conforme a las medidas de austeridad impuestas en el ejercicio del gasto.

15416 Ayuda para útiles escolares.- Ampliación, en virtud de que el presupuesto es deficitario desde el inicio, ya que no contempla el irreductible para el ejercicio 2015, motivo por el cual se van realizado las adecuaciones conforme a las medidas de austeridad impuestas en el ejercicio del gasto. (\$333,593.00)

15417 Apoyo para Desarrollo y Capacitación.- Ampliación, en virtud de que el presupuesto es deficitario desde el inicio, ya que no contempla el irreductible para el ejercicio 2015, motivo por el cual se van realizado las adecuaciones conforme a las medidas de austeridad impuestas en el ejercicio del gasto. (\$894,440.00)

15421 Bono de Día de las Madres.- Ampliación en virtud de que el presupuesto es deficitario desde el inicio, ya que no contempla el irreductible para el ejercicio 2015, motivo por el cual se van realizado las adecuaciones conforme a las medidas de austeridad impuestas en el ejercicio del gasto. (\$82,316.00).

15901 Otras Prestaciones.- Ampliación en virtud de que el presupuesto es deficitario desde el inicio, ya que no contempla el irreductible para el ejercicio 2015, motivo por el cual se van realizado las adecuaciones conforme a las medidas de austeridad impuestas en el ejercicio del gasto. (\$589,973.00).

17102 Estimulos al personal.- Ampliación en virtud de que el presupuesto es deficitario desde el inicio, ya que no contempla el irreductible para el ejercicio 2015, motivo por el cual se van realizado las adecuaciones conforme a las medidas de austeridad impuestas en el ejercicio del gasto. (\$1,487,316.00).

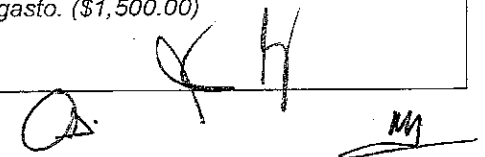
17104 Bono de Puntualidad.- Ampliación en virtud de que el presupuesto es deficitario desde el inicio, ya que no contempla el irreductible para el ejercicio 2015, motivo por el cual se van realizado las adecuaciones conforme a las medidas de austeridad impuestas en el ejercicio del gasto. (\$380,802.00).

21201 Materiales y Útiles de Impresión y reproducción.- Ampliación en virtud de que el presupuesto es deficitario desde el inicio, ya que no contempla el irreductible para el ejercicio 2015, motivo por el cual se van realizado las adecuaciones conforme a las medidas de austeridad impuestas en el ejercicio del gasto. (\$181,190.00).

24601 Material Eléctrico y electrónico.- Ampliación en virtud de que el presupuesto es deficitario desde el inicio, ya que no contempla el irreductible para el ejercicio 2015, motivo por el cual se van realizado las adecuaciones conforme a las medidas de austeridad impuestas en el ejercicio del gasto. (\$11,872.00).

25101 Productos Químicos básicos.- Disminución a esta partida para dar suficiencia a otras partidas del capítulo 2000 en virtud de que el presupuesto es deficitario desde el inicio, ya que no contempla el irreductible para el ejercicio 2015, motivo por el cual se van realizado las adecuaciones conforme a las medidas de austeridad impuestas en el ejercicio del gasto. (\$-1,500.00)

25201 Fertilizantes, pesticidas y otros agroquímicos.- Ampliación, en virtud de que el presupuesto es deficitario desde el inicio, ya que no contempla el irreductible para el ejercicio 2015, motivo por el cual se van realizado las adecuaciones conforme a las medidas de austeridad impuestas en el ejercicio del gasto. (\$1,500.00)



ANEXO
Sistema Estatal de Evaluación
JUSTIFICACIONES

TRIMESTRE: CUARTO DE 2015

Al 31 de Diciembre del 2015

27101 Vestuario y Uniformes.- Disminución a esta partida para dar suficiencia a otras partidas del capítulo 2000 en virtud de que el presupuesto es deficitario desde el inicio, ya que no contempla el irreductible para el ejercicio 2015, motivo por el cual se van realizado las adecuaciones conforme a las medidas de austeridad impuestas en el ejercicio del gasto. (\$-500.00)

27201 Prendas de seguridad y protección personal.- Ampliación, en virtud de que el presupuesto es deficitario desde el inicio, ya que no contempla el irreductible para el ejercicio 2015, motivo por el cual se van realizado las adecuaciones conforme a las medidas de austeridad impuestas en el ejercicio del gasto. (\$500.00).

31101 Energía Eléctrica.- Disminución a esta partida para dar suficiencia a otras partidas del capítulo 3000 en virtud de que el presupuesto es deficitario desde el inicio, ya que no contempla el irreductible para el ejercicio 2015, motivo por el cual se van realizado las adecuaciones conforme a las medidas de austeridad impuestas en el ejercicio del gasto. (-\$223,252.00).

31301 Agua.- Ampliación, en virtud de que el presupuesto es deficitario desde el inicio, ya que no contempla el irreductible para el ejercicio 2015, motivo por el cual se van realizado las adecuaciones conforme a las medidas de austeridad impuestas en el ejercicio del gasto. (\$550,223.00).

31501 Telefonía Celular.- Disminución a esta partida para dar suficiencia a otras partidas del capítulo 3000 en virtud de que el presupuesto es deficitario desde el inicio, ya que no contempla el irreductible para el ejercicio 2015, motivo por el cual se van realizado las adecuaciones conforme a las medidas de austeridad impuestas en el ejercicio del gasto. (-\$4,326.00).

31701 Servicio de Acceso a Internet, redes y procesamiento de información.- Ampliación, en virtud de que el presupuesto es deficitario desde el inicio, ya que no contempla el irreductible para el ejercicio 2015, motivo por el cual se van realizado las adecuaciones conforme a las medidas de austeridad impuestas en el ejercicio del gasto. (\$73,019.00).

31801 Servicio Postal.- Ampliación, en virtud de que el presupuesto es deficitario desde el inicio, ya que no contempla el irreductible para el ejercicio 2015, motivo por el cual se van realizado las adecuaciones conforme a las medidas de austeridad impuestas en el ejercicio del gasto. (\$1,470.00).


32301.-Arrendamiento de muebles, maquinaria y equipo.- Ampliación, en virtud de que el presupuesto es deficitario desde el inicio, ya que no contempla el irreductible para el ejercicio 2015, motivo por el cual se van realizado las adecuaciones conforme a las medidas de austeridad impuestas en el ejercicio del gasto. (\$59,464.00).

32501.- Arrendamiento de Equipo de Transporte.- Ampliación, en virtud de que el presupuesto es deficitario desde el inicio, ya que no contempla el irreductible para el ejercicio 2015, motivo por el cual se van realizado las adecuaciones conforme a las medidas de austeridad impuestas en el ejercicio del gasto. (\$-59,464.00).

32901.- Otros Arrendamientos.- Ampliación, en virtud de que el presupuesto es deficitario desde el inicio, ya que no contempla el irreductible para el ejercicio 2015, motivo por el cual se van realizado las adecuaciones conforme a las medidas de austeridad impuestas en el ejercicio del gasto. (\$2,766.00).

33301 Servicios de Informática.- Disminución a esta partida para dar suficiencia a otras partidas del capítulo 3000 en virtud de que el presupuesto es deficitario desde el inicio, ya que no contempla el irreductible para el ejercicio 2015, motivo por el cual se van realizado las adecuaciones conforme a las medidas de austeridad impuestas en el ejercicio del gasto. (-\$150,000.00)

33302 Servicios de Consultoría.- Disminución a esta partida para dar suficiencia a otras partidas del capítulo 3000 en virtud de que el presupuesto es deficitario desde el inicio, ya que no contempla el irreductible para el ejercicio 2015, motivo por el cual se van realizado las adecuaciones conforme a las medidas de austeridad impuestas en el ejercicio del gasto. (-\$550,000.00)



ANEXO
Sistema Estatal de Evaluación
JUSTIFICACIONES

TRIMESTRE: CUARTO DE 2015

Al 31 de Diciembre del 2015

35101 Mantenimiento y Conservación de Inmuebles.- Disminución a esta partida para dar suficiencia a otras partidas del capítulo 3000 en virtud de que el presupuesto es deficitario desde el inicio, ya que no contempla el irreductible para el ejercicio 2015, motivo por el cual se van realizado las adecuaciones conforme a las medidas de austeridad impuestas en el ejercicio del gasto. (-\$278,807.00)

35301 Instalaciones.- Ampliación, en virtud de que el presupuesto es deficitario desde el inicio, ya que no contempla el irreductible para el ejercicio 2015, motivo por el cual se van realizado las adecuaciones conforme a las medidas de austeridad impuestas en el ejercicio del gasto. (\$150,000.00)

35801.- Servicios de Limpieza y manejo de desechos.- Ampliación, en virtud de que el presupuesto es deficitario desde el inicio, ya que no contempla el irreductible para el ejercicio 2015, motivo por el cual se van realizado las adecuaciones conforme a las medidas de austeridad impuestas en el ejercicio del gasto. (\$278,807.00)


43903 Aportaciones para cubrir convenios con organizaciones sindicales.- De conformidad con el acuerdo depositado ante la Junta de Conciliación y Arbitraje por el pago extraordinario autorizado por la Secretaría de Hacienda Estatal al Sindicato Docente Titular del Colegio (SINTACEPTES) por \$3,000,000.00, se presenta como sobreejercicio un monto (-\$2,527,913.00) debido a que se encuentra pendiente de autorizar la ampliación correspondiente, ya que únicamente se reprogramó el presupuesto estatal, para que se otorgaran los recursos financieros correspondientes.

51501 Bienes informáticos.- Ampliación, en virtud de que el presupuesto es deficitario desde el inicio, ya que no contempla el irreductible para el ejercicio 2015, motivo por el cual se van realizado las adecuaciones conforme a las medidas de austeridad impuestas en el ejercicio del gasto. (\$10,345.00).

52101 Equipos y aparatos Audiovisuales.- Ampliación, en virtud de que el presupuesto es deficitario desde el inicio, ya que no contempla el irreductible para el ejercicio 2015, motivo por el cual se van realizado las adecuaciones conforme a las medidas de austeridad impuestas en el ejercicio del gasto. (\$1,997.00).

52301 Cámaras, fotográficas y de video.- Disminución a esta partida para dar suficiencia a otras partidas del capítulo 3000 en virtud de que el presupuesto es deficitario desde el inicio, ya que no contempla el irreductible para el ejercicio 2015, motivo por el cual se van realizado las adecuaciones conforme a las medidas de austeridad impuestas en el ejercicio del gasto. (-\$12,342.00).

Cabe aclarar que durante el presente periodo que se reporta, las adecuaciones realizadas no han impactado la estructura programática autorizada al Colegio para el logro de los objetivos establecidos en el Programa Operativo Anual.

Handwritten signatures and initials, including a large 'A' and 'm'.

ANEXO
Sistema Estatal de Evaluación
JUSTIFICACIONES

TRIMESTRE: CUARTO DE 2015

Al 31 de Diciembre del 2015

PROGRAMA OPERATIVO ANUAL 2015
JUSTIFICACIÓN
TERCER TRIMESTRE

1.- META: Índice de alumnos incorporados al servicio social.

Esta meta sobrepaso en un 83% lo programado, debido a que los planteles presentaban un rezago de alumnos que no habían presentado su servicio social, por traer materias reprobadas.

2.- META: Reuniones de Academia realizadas.

Esta meta se sobre pasó ya que tenía programado realizar 14 reuniones y realizaron 17; lo cual obedece a que se llevaron a cabo tres reuniones de academia extraordinarias, a solicitud de los programas "Yo no abandono", "Construye T" y "PLANEA".

3.- META: Número de alumnos atendidos dentro del Programa de Integración Social

Esta meta sobrepaso lo programado de manera considerable, debido a que llevaron a cabo actividades extraordinarias en los planteles para la prevención del dengue entre otras cosas.

4.- META: Captación de ingresos propios por la venta de servicios de capacitación.

Esta meta se sobrepasó lo programado para este trimestre, como resultado de los esfuerzos y gestiones que se realizaron para cerrar la venta de un mayor número de cursos.

5.- META: Actualizaciones docentes realizadas.

Este trimestre no se programó esta meta, sin embargo se lograron llevar a cabo 50 actualizaciones, derivadas de un convenio en colaboración entre el Instituto Sonorense de la Mujer, CONALEP Sonora y SINTACEPTES.

6.- META: Índice de Cobertura del Programa de Atención a la Comunidad

En este trimestre se realizaron actividades en las comunidades que no estaban programadas, para atender contingencias relacionadas con los estragos que ocasionaron las lluvias, además de la campaña de prevención contra el dengue en diversas comunidades.

7.- META: Difusión y Coordinación de Eventos Especiales.

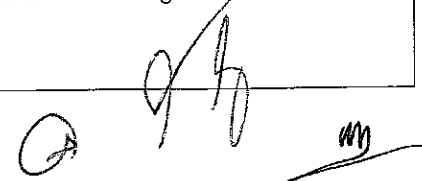
Esta meta se logró al 233%, por la variación de eventos que se presentaron de manera extraordinaria.

8.- META: Realizar auditorías directas y dar seguimiento a las observaciones

Se realizaron auditorías extraordinarias en los planteles, para llevar a cabo una validación para el proceso de Entrega-Recepción 2015.

9.- META: Índice de alumnos incorporados en prácticas profesionales

Esta meta solo logro alcanzar el 47%, por no cumplir los alumnos con algunos requisitos que marca el reglamento escolar, ya que por la falta de alguno de ellos, como es la reprobación de alguna materia o módulo, no se pueden dar de alta en sus prácticas.




ANEXO
Sistema Estatal de Evaluación
JUSTIFICACIONES

Al 31 de Diciembre del 2015


TRIMESTRE: CUARTO DE 2015

10.- META: Número de alumnos colocados a través de la bolsa de trabajo

Esta meta no se alcanzó de manera satisfactoria, debido a que un gran porcentaje de los alumnos que egresan optan por continuar sus estudios a nivel superior.



LIC. MARLON ANTONIO CAÑEZ RASCON
DIRECTOR DE ADMINISTRACION Y FINANZAS



LIC. FRANCISCO CARLOS SILVA TOLEDO
DIRECTOR GENERAL

