



Hermosillo, Sonora a 13 de Julio del 2016.
Oficio DG-ADMON/295/16
"2016: Año del Diálogo y la Reconstrucción"

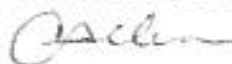
C.P. GUSTAVO L. RODRIGUEZ LOZANO
SUBSECRETARIO DE PLANEACION DEL DESARROLLO
Presente.-

Para dar cumplimiento a su oficio No. 05.06/0869/2016, me permito enviar Segundo Informe Trimestral 2016, la cual se elaboró conforme a la guía enviada para la elaboración emitida por el Consejo Nacional de Armonización Contable CONAC.

Sin más de momento, me es grato aprovechar la oportunidad para enviarle un cordial saludo.



ATENTAMENTE
"Orgullosamente CONALEP"



LIC. FRANCISCO CARLOS SILVA TOLEDO
Director General



DIRECCIÓN GENERAL

c.c.p. - Archivo

Gobierno del
Estado de Sonora

Colegio de Educación Profesional Técnica del Estado de Sonora
Moramoras No. 105 esq. Jalisco Col. Centro C.P. 83000

Tel. (662) 289 3750 Fax (662) 213 0000

Hermosillo, Sonora, www.conalepsonora.edu.mx

Formatos

Listado de Formatos ETCA "Evaluación Trimestral Contabilidad Armonizada"

No	Formato	Descripción
----	---------	-------------

I.- Información Contable

1	ETCA-I-01	Estado de Situación Financiera
2	ETCA-I-02	Estado de Actividades
3	ETCA-I-03	Estado de Variación en la Hacienda Pública
4	ETCA-I-04	Estado de Cambios en la Situación Financiera
5	ETCA-I-05	Flujo de Efectivo
6	ETCA-I-06	Estado Analítico del Activo
7	ETCA-I-07	Estado Analítico de la Deuda y Otros Pasivos
8	ETCA-I-08	Informe sobre Pasivos Contingentes
9	ETCA-I-09	Notas a los Estados Financieros

II.- Información Presupuestaria

10	ETCA-II-10	Estado Analítico de Ingresos
11	ETCA-II-10-A	Conciliación entre los Ingresos Presupuestarios y Contables
12	ETCA-II-11	Estado Analítico del Ejercicio Presupuesto de Egresos Clasificación Por Objeto del Gasto (Capítulo y Concepto)
13	ETCA-II-11-A	Estado Analítico del Ejercicio Presupuesto de Egresos Clasificación Económica (Por Tipo de Gasto)
14	ETCA-II-11-B1	Estado Analítico del Ejercicio Presupuesto de Egresos Por Unidad Administrativa
15	ETCA-II-11-B2	Estado Analítico del Ejercicio Presupuesto de Egresos Clasificación Administrativa, Por Poderes
16	ETCA-II-11-B3	Estado Analítico del Ejercicio Presupuesto de Egresos Clasificación Administrativa, Por tipo de Organismo o Entidad Paraestatal
17	ETCA-II-11-C	Estado Analítico del Ejercicio Presupuesto de Egresos Clasificación Funcional (Finalidad y Función)
18	ETCA-II-11-D	Conciliación entre los Egresos Presupuestarios y los Gastos Contables
19	ETCA-II-11-E	Estado Analítico del Ejercicio Presupuesto de Egresos Por Partida del Gasto
20	ETCA-II-12	Endeudamiento Neto
21	ETCA-II-13	Intereses de la Deuda

III.- Información Programática

22	ETCA-III-14	Gasto por Categoría Programática
23	ETCA-III-15	Seguimiento y Evaluación de Indicadores de Proyectos y Procesos (Gasto por Categoría Programática, Metas y Programas; Análisis Programático-Presupuestal con Indicadores de Resultados)
24	ETCA-III-15-A	Programa Operativo Anual, Resumen de Indicadores por Unidad Ejecutora
25	ETCA-III-16	Gasto por Proyectos de Inversión

IV.- Información Complementaria-Anexos

La información complementaria para generar las cuentas nacionales y atender otros requerimientos provenientes de Organismos Internacionales de los que México es miembro.

26	ETCA-IV-17	Indicadores de Postura Fiscal
27	ETCA-IV-18	Relación de Cuentas Bancarias Productivas Específicas
28	ETCA-IV-19	Relación de Bienes que Componen su Patrimonio
29	ETCA-IV-20	Relación de esquemas bursátiles y de coberturas financieras

Sistema Estatal de Evaluación
Estado de Situación Financiera
Ente COLEGIO DE EDUCACION PROFESIONAL TECNICA DEL ESTADO DE SONORA
Al 30 de Junio de 2016

ET-CA-101

ACTIVO	(PESOS)		PASIVO	TRIMESTRE	SEGUNDO DEL 2016
	jun-16	dic-15		jun-16	dic-15
Activo Circulante			Pasivo Circulante		
Efectivo y Equivalentes	4,203,010.29	2,494,627.40	Cuentas por Pagar a Corto Plazo	148,488,231.46	125,534,536.75
Derechos a Recibir Efectivo o Equivalentes	20,822,544.97	24,045,464.57	Documentos por Pagar a Corto Plazo	4,882,683.45	6,774,692.25
Derechos a Recibir Bienes o Servicios	147,480.50	16,930.39	Porción a Corto Plazo de la Deuda Pública a Largo Plazo	-	-
Inventarios	34,115.20	12,470.00	Títulos y Valores a Corto Plazo	-	-
Almacenes	-	-	Pasivos Diferidos a Corto Plazo	-	-
Estimación por Pérdida o Detenore de Activos Circulantes	-	-	Fondos y Bienes de Terceros en Garantía y/o Administración a Corto Plazo	-	-
Otros Activos Circulantes	177,368.40	151,873.28	Provisiones a Corto Plazo	-	-
			Otros Pasivos a Corto Plazo	-	-
Total de Activos Circulantes	23,412,925.73	24,753,792.61	Total de Pasivos Circulantes	153,370,914.91	132,309,228.95
Activo No Circulante			Pasivo No Circulante		
Inversiones Financieras a Largo Plazo	-	-	Cuentas por Pagar a Largo Plazo	-	-
Derechos a Recibir Efectivo o Equivalentes a Largo Plazo	-	-	Documentos por Pagar a Largo Plazo	-	-
Bienes Inmuebles, Infraestructura y Construcciones en Proceso	99,004,759.52	93,563,777.22	Deuda Pública a Largo Plazo	-	-
Bienes Muebles	105,221,466.59	104,471,632.00	Pasivos Diferidos a Largo Plazo	-	-
Activos Intangibles	-	-	Fondos y Bienes de Terceros en Garantía y/o en Administración a Largo Plazo	-	-
Depreciación, Deterioro y Amortización Acumulada de Bienes	-	-	Provisiones a Largo Plazo	-	-
Activos Diferidos	-	-			
Estimación por Pérdida o Detenore de Activos no Circulantes	-	-			
Otros Activos no Circulantes	-	-			
Total de Activos No Circulantes	190,398,601.77	197,070,101.61	Total de Pasivos No Circulantes		
Total de Activos	213,812,527.50	211,823,893.62	Total de Pasivo	153,370,914.91	132,309,228.95
			Hacienda Pública/Patrimonio		
			Hacienda Pública/Patrimonio Contribuido	196,278,517.98	199,257,116.91
			Aportaciones	32,029,326.14	32,014,326.14
			Donaciones de Capital	164,249,191.84	158,242,790.77
			Actualización de la Hacienda Pública/Patrimonio	-	-
			Hacienda Pública/Patrimonio Generado	-	110,741,452.21
			Resultados del Ejercicio (Ahorro/Desahorro)	-	36,301,045.61
			Resultados de Ejercicios Anteriores	-	73,841,406.59
			Revalúos	-	-
			Reservas	-	-
			Rectificaciones de Resultados de Ejercicios Anteriores	-	-
			Exceso o insuficiencia en la Actualización de la Hacienda Pública/Patrimonio	-	-
			Resultado por Posición Monetaria	-	-
			Resultado por Tenencia de Activos no Monetarios	-	-
			Total Hacienda Pública/Patrimonio	63,441,612.59	79,511,664.61
			Total de Pasivo y Hacienda Pública/Patrimonio	213,812,527.50	211,823,893.62

"Bajo protesta de decir verdad declaramos que los Estados Financieros y sus Notas, son razonablemente correctos y son responsabilidad del emisor"

LABOR
C. P. ALEJANDRA CONTRERAS ZUÑA
JEFE DE PROYECTO

REVISOR
LIC. MARLON MARINO CARRILLO ESCOBAR
DIRECTOR DE ADMINISTRACION

APRO
LIC. FRANCISCO CARLOS SILVA TOLE
DIRECTOR GENERAL

Sistema Estatal de Evaluación
Estado de Actividades
Ente COLEGIO DE EDUCACION PROFESIONAL, TECNICA DEL ESTADO DE SONORA
Del 01 de Enero al 30 de Junio de 2016

ETCA-1-02

	TRIMESTRE: SEGUNDO 2016	
	jun-16	jun-15
INGRESOS Y OTROS BENEFICIOS		
Ingresos de la Gestión:	24,611,340.76	24,709,650.95
Impuestos		
Cuentas y Aportaciones de Seguridad Social		
Contribuciones de Mejoras		
Derechos		
Productos de Tipo Comercio		
Aprovechamientos de Tipo Comercio		
Ingresos por Venta de Bienes y Servicios	24,611,340.76	24,709,650.95
Ingresos no Comprendidos en las Fracciones de la Ley de Ingresos Causados en Ejercicios Fiscales Anteriores Pendientes de Liquidación o Pago		
Participaciones, Aportaciones, Transferencias, Asignaciones, Subsidios y Otras Ayudas	127,608,938.62	126,225,047.20
Participaciones y Aportaciones		
Transferencia, Asignaciones, Subsidios y Otras Ayudas	127,608,938.62	126,225,047.20
Otros Ingresos y Beneficios	94,703.88	704,374.88
Ingresos Financieros	73,463.80	
Incremento por Valoración de Inventarios		
Disminución del Exceso de Estimaciones por Pérdida o Deterioro u Obsolescencia		
Disminución del Exceso de Provisiones	21,242.08	38,485.99
Otros Ingresos y Beneficios Varios		665,890.89
Total de Ingresos y Otros Beneficios	152,914,985.26	151,639,073.03
GASTOS Y OTRAS PÉRDIDAS		
Gastos de Funcionamiento	174,415,377.40	153,103,919.22
Servicios Personales	160,704,859.41	139,759,243.29
Materiales y Suministros	3,246,522.79	3,717,710.92
Servicios Generales	10,463,995.20	9,586,965.03
Transferencia, Asignaciones, Subsidios y Otras Ayudas	0.00	0.00
Transferencias Internas y Asignaciones al Sector Público		
Transferencias al Resto del Sector Público		
Subsidios y Subvenciones		
Ayudas Sociales		
Pensiones y Jubilaciones		
Transferencias a Fiduciarios, Mandatos y Contratos Análogos		
Transferencias a la Seguridad Social		
Bonavitos		
Transferencias al Exterior		
Participaciones y Aportaciones	121,536.00	3,171,596.67
Participaciones		
Aportaciones		
Correos	121,536.00	3,171,596.67
Intereses, Comisiones y Otros Gastos de la Deuda Pública	0.00	0.00
Intereses de la Deuda Pública		
Comisiones de la Deuda Pública		
Gastos de la Deuda Pública		
Costo por Coberturas		
Ayudas Financieras		
Otros Gastos y Pérdidas Extraordinarias	2,476,206.22	0.00
Estimaciones, Depreciaciones, Deterioros, Obsolescencia y Amortizaciones	2,476,206.22	
Provisiones		
Disminución de Inventarios		
Aumento por Insuficiencia de Estimaciones por Pérdida o Deterioro u Obsolescencia		
Aumento por Insuficiencia de Provisiones		
Otros Gastos		
Inversión Pública	0.00	0.00
Inversión Pública no Capitalizable		
Total de Gastos y Otras Pérdidas	177,012,119.62	156,275,515.89
Resultados del Ejercicio (Ahorro/Desahorro)	-24,698,134.36	-4,636,442.86

Bajo protesta de decir verdad declaramos que los Estados Financieros y sus Notas, son razonablemente correctos y son responsabilidad del emisor.

ELABORADO
C.P. ALIANDA CONTRERAS ZUBIA
JEFE DE PROYECTO

REVISADO
LIC. MARCELO ANTONIO CARRASCO
DIRECTOR DE ADMINISTRACIÓN

APROBADO
LIC. FRANCISCO CARLOS SILVA TOLÉ
DIRECTOR GENERAL

Sistema Estatal de Evaluación
Estado de Variación en la Hacienda Pública
Ente Colegio de Educación Profesional Técnica del Estado de Sonora
Del 01 de Enero al 30 Junio de 2016
(PESOS)

ETCA-I-03

TRIMESTRE: SEGUNDO 2016

Concepto	Hacienda Pública / Patrimonio Contribuido	Hacienda Pública / Patrimonio Generado de Ejercicio Anteriores	Hacienda Pública / Patrimonio Generado del Ejercicio	Ajustes por Cambios de Valor	Total
Rectificaciones de Resultados de Ejercicios Anteriores		-396,318.79			-396,318.79
Patrimonio Neto Inicial Ajustado del Ejercicio	190,257,116.91	0.00	0.00	0.00	190,257,116.91
Aportaciones:	32,014,326.14				32,014,326.14
Donaciones de Capital	158,242,790.77				158,242,790.77
Actualización de la Hacienda Pública/Patrimonio					0.00
Variaciones de la Hacienda Pública / Patrimonio Neto del Ejercicio	0.00	-74,238,725.36	-36,900,045.67	0.00	-110,742,452.14
Resultados del Ejercicio (Ahorro/Desahorro)			-36,900,045.67		-36,900,045.67
Resultados de Ejercicios Anteriores		-73,842,406.57			-73,842,406.57
Revalúos					0.00
Reservas					0.00
Hacienda Pública / Patrimonio Neto Final del Ejercicio 2015	190,257,116.91	-74,238,725.36	-36,900,045.67	0.00	79,118,345.87
Cambios en la Hacienda Pública / Patrimonio Neto del Ejercicio 2016	6,021,401.07	0.00	0.00	0.00	6,021,401.07
Aportaciones:	15,000.00				15,000.00
Donaciones de Capital	6,006,401.07				6,006,401.07
Actualización de la Hacienda Pública/Patrimonio					0.00
Variaciones de la Hacienda Pública / Patrimonio Neto del Ejercicio	0.00	-36,900,045.67	12,201,911.31	0.00	-24,698,134.36
Resultados del Ejercicio (Ahorro/Desahorro)			-24,698,134.36		-24,698,134.36
Resultados de Ejercicios Anteriores		-36,900,045.67	36,900,045.67		0.00
Revalúos					0.00
Reservas					-0.00
Saldo Neto en la Hacienda Pública / Patrimonio 2016	196,278,517.98	-111,138,771.03	-24,698,134.36	0.00	60,441,612.59

"Bajo protesta de decir verdad declaramos que los Estados Financieros y sus Notas, son razonablemente correctos y son responsabilidad del emisor"

ELABORÓ:

C.P. ALEJANDRA CONTRERAS ZUBIA
JEFE DE PROYECTO

REVISÓ:

LIC. MARLÓN ANTONIO CONTRERAS RASCON
DIRECTOR DE ADMINISTRACIÓN

AFROBÓ:
LIC. FRANCISCO CARLOS SILVA TOLEDO
DIRECTOR GENERAL

Sistema Estatal de Evaluación
Estado de Cambios en la Situación Financiera
Ente COLEGIO DE EDUCACION PROFESIONAL TECNICA DEL ESTADO DE SONORA
Del 01 de Enero al 30 de Junio de 2016
(PESOS)

ETCA-I-04

TRIMESTRE: SEGUNDO 2016

	Origen	Aplicación
Activo	6,088,058.37	8,076,692.43
Activo Circulante	3,226,939.60	1,886,073.32
Efectivo y Equivalentes	0.00	1,708,382.89
Derechos a Recibir Efectivo o Equivalentes	3,226,939.60	0.00
Derechos a Recibir Bienes o Servicios	0.00	130,560.11
Inventarios	0.00	21,645.20
Reservas	0.00	0.00
Estimación por Pérdida o Deterioro de Activos Circulantes	0.00	0.00
Otros Activos Circulantes	0.00	25,495.12
Activo No Circulante	2,861,118.73	6,190,619.11
Inversiones Financieras a Largo Plazo	0.00	0.00
Derechos a Recibir Efectivo o Equivalentes a Largo Plazo	0.00	0.00
Bienes Inmuebles, Infraestructura y Construcciones en Proceso	0.00	5,440,582.52
Bienes Muebles	0.00	749,636.59
Activos Intangibles	0.00	0.00
Depreciación, Deterioro y Amortización Acumulada de Bienes	2,861,118.73	0.00
Activos Diferidos	0.00	0.00
Estimación por Pérdida o Deterioro de Activos no Circulantes	0.00	0.00
Otros Activos no Circulantes	0.00	0.00
Pasivo	22,953,694.71	1,892,008.75
Pasivo Circulante	22,953,694.71	1,892,008.75
Cuentas por Pagar a Corto Plazo	22,953,694.71	0.00
Documentos por Pagar a Corto Plazo	0.00	1,892,008.75
Préstamo a Corto Plazo de la Deuda Pública a Largo Plazo	0.00	0.00
Títulos y Valores a Corto Plazo	0.00	0.00
Pasivos Diferidos a Corto Plazo	0.00	0.00
Fondos y Bienes de Terceros en Garantía y/o Administración a Corto Plazo	0.00	0.00
Provisiones a Corto Plazo	0.00	0.00
Otros Pasivos a Corto Plazo	0.00	0.00
Pasivo No Circulante	0.00	0.00
Cuentas por Pagar a Largo Plazo	0.00	0.00
Documentos por Pagar a Largo Plazo	0.00	0.00
Deuda Pública a Largo Plazo	0.00	0.00
Pasivos Diferidos a Largo Plazo	0.00	0.00
Fondos y Bienes de Terceros en Garantía y/o en Administración a Largo Plazo	0.00	0.00
Provisiones a Largo Plazo	0.00	0.00
	0.00	0.00
HACIENDA PUBLICA/PATRIMONIO	18,223,312.52	37,296,364.46
Hacienda Pública/Patrimonio Contribuido	6,021,401.21	0.00
Aportaciones	15,000.14	0.00
Donaciones de Capital	6,006,401.07	0.00
Actualización de la Hacienda Pública/Patrimonio	0.00	0.00
Hacienda Pública/Patrimonio Generado	12,201,911.31	37,296,364.46
Resultados del Ejercicio (Ahorro/ Desahorro)	12,201,911.31	0.00
Resultados de Ejercicios Anteriores	0.00	37,296,364.46
Revalúos	0.00	0.00
Reservas	0.00	0.00
Rectificaciones de Resultados de Ejercicios Anteriores	0.00	0.00
Excesos o Insuficiencia en la Actualización de la Hacienda Pública/Patrimonio	0.00	0.00
Resultado por Posición Monetaria	0.00	0.00
Resultado por Tenencia de Activos no Monetarios	0.00	0.00


Bajo protesta de decir verdad declaramos que los Estados Financieros y sus Notas, son razonablemente correctos y son responsabilidad del emisor.

ELABORÓ:

C.P. ALEJANDRA CONTRERAS ZÚÑIGA
JEFE DE PROYECTO

REVISÓ:

LIC. MARLON ANTONIO CHAVEZ RASCÓN
DIRECTOR DE ADMINISTRACIÓN


AFROED:
LIC. FRANCISCO CARLOS SILVA TOLEDO
DIRECTOR GENERAL

Sistema Estatal de Evaluación
Flujo de Efectivo
Ente COLEGIO DE EDUCACION PROFESIONAL TECNICA DEL ESTADO DE SONORA
Al 30 de Junio de 2016
(PESOS)

ETCA-I-05

TRIMESTRE: SEGUNDO 2016

Concepto	2016	2015
Flujos de Efectivo de las Actividades de Operación		
Origen		
Impuestos	178,495,619.57	158,487,230.15
Cuentas y Aportaciones de Seguridad Social		
Contribuciones de terceros		
Derechos		
Productos de Tipo Corriente		
Aprovisionamientos de Tipo Corriente		
Ingresos por Venta de Bienes y Servicios		
Ingresos no Comprendidos en las Fracciones de la Ley de Ingresos Causados en Ejercicios Fiscales Anteriores	24,611,340.76	24,709,650.55
Pendientes de Liquidación o Pago		
Participaciones y Aportaciones		
Transferencias, Asignaciones y Subsidios y Otras Ayudas		
Otros Orígenes de Operación	127,608,938.62	126,225,047.20
Aplicación		
Servicios Personales	26,275,340.19	7,552,532.00
Materiales y Suministros	176,625,710.68	161,665,823.09
Servicios Generales	160,704,659.41	139,799,249.29
Transferencias Internas y Asignaciones al Sector Público	3,246,522.79	3,717,710.90
Transferencias al resto del Sector Público	10,463,995.20	9,586,959.03
Subsidios y Subvenciones		
Ayudas Sociales		
Pensiones y Jubilaciones		
Transferencias a Fideicomisos, Mandatos y Contratos Análogos		
Transferencias a la Seguridad Social		
Donativos		
Transferencias al Exterior		
Participaciones		
Aportaciones		
Convenios		
Otras Aplicaciones de Operación	121,536.00	3,171,596.67
Flujos Netos de Efectivo por Actividades de Operación	2,088,797.29	5,390,308.00
Flujos de Efectivo de las Actividades de Inversión	1,669,908.89	-3,178,593.74
Origen		
Bienes Inmuebles, Infraestructura y Construcciones en Proceso	0.00	94,255.00
Bienes Muebles		
Otros Orígenes de Inversión		94,255.00
Aplicación		
Bienes Inmuebles, Infraestructura y Construcciones en Proceso	161,526.00	0.00
Bienes Muebles		
Otras Aplicaciones de Inversión	161,526.00	
Flujos Netos de Efectivo por Actividades de Inversión	-161,526.00	94,255.00
Flujo de Efectivo de las Actividades de Financiamiento		
Origen		
Endeudamiento Neto	0.00	0.00
Interno		
Externo		
Otros Orígenes de Financiamiento		
Aplicación		
Servicios de la Deuda	0.00	0.00
Interno		
Externo		
Otras Aplicaciones de Financiamiento		
Flujos netos de Efectivo por Actividades de Financiamiento	0.00	0.00
Incremento/Disminución Neta en el Efectivo y Equivalentes al Efectivo	1,708,382.89	-3,084,338.74
Efectivo y Equivalentes al Efectivo al Inicio del Ejercicio	2,494,627.40	7,098,250.00
Efectivo y Equivalentes al Efectivo al Final del Ejercicio	4,203,010.29	4,013,911.26

VBORO

A. Contreras
C.P. ALEXANDRA CONTRERAS ZUBIA
JEFE DE PROYECTO

REVISÓ:

M. Carrasco
LIC. MARLON ANTONIO CARRASCO
DIRECTOR DE ADMINISTRACIÓN

APROBÓ:

F. Toledo
LIC. FRANCISCO CARLOS SILVA TOLEDO
DIRECTOR GENERAL

Bajo protesta de decir verdad declaramos que los Estados Financieros y sus Notas, son razonablemente correctos y son responsabilidad del emisor

Sistema Estatal de Evaluación
Estado Analítico del Activo

ETCA-I-06

Ente COLEGIO DE EDUCACION PROFESIONAL TECNICA DEL ESTADO DE SONORA

Del 01 de Enero al 30 de Junio de 2016

(PESOS)

TRIMESTRE: SEGUNDO 2016


Concepto	Saldo Inicial 1	Cargos del Período 2	Abonos del Período 3	Saldo Final 4 (1+2-3)	Variación del Período (4-1)
ACTIVO	211,823,893.62	474,303,388.79	472,314,754.91	213,812,527.50	1,988,633.88
Activo Circulante	24,753,792.01	466,735,835.10	468,076,701.38	23,412,925.73	-1,340,866.28
Efectivo y Equivalentes	2,494,627.40	449,206,867.26	447,498,484.37	4,203,010.29	1,708,382.89
Derechos a Recibir Efectivo o Equivalentes	24,049,484.57	16,681,302.90	19,908,242.50	20,822,544.97	-3,226,939.60
Derechos a Recibir Bienes o Servicios	16,930.39	772,533.82	641,983.71	147,480.50	130,550.11
Inventarios	12,470.00	49,636.00	27,990.80	34,115.20	21,645.20
Almacenes	0.00	0.00	0.00	0.00	0.00
Estimación por Pérdida o Deterioro de Activos Circulantes	-1,971,593.63	0.00	0.00	-1,971,593.63	0.00
Otros Activos Circulantes	151,873.28	25,495.12	0.00	177,368.40	25,495.12
Activo No Circulante	187,070,101.61	7,567,553.69	4,238,053.53	190,399,601.77	3,329,500.16
Inversiones Financieras a Largo Plazo	0.00	0.00	0.00	0.00	0.00
Derechos a Recibir Efectivo o Equivalentes a Largo Plazo	0.00	0.00	0.00	0.00	0.00
Bienes Inmuebles, Infraestructura y Construcciones en Proceso	93,563,777.22	5,440,982.30	0.00	99,004,759.52	5,440,982.30
Bienes Muebles	104,471,832.00	2,126,571.39	1,376,934.80	105,221,468.59	749,636.59
Activos Intangibles	0.00	0.00	0.00	0.00	0.00
Depreciación, Deterioro y Amortización Acumulada de Bienes	-10,965,507.61		2,861,118.73	-13,826,626.34	-2,861,118.73
Activos Diferidos	0.00			0.00	0.00
Estimación por Pérdida o Deterioro de Activos no Circulantes	0.00			0.00	0.00
Otros Activos no Circulantes	0.00			0.00	0.00

Bajo protesta de decir verdad declaramos que los Estados Financieros y sus Notas, son razonablemente correctos y son responsabilidad del emisor

ELABORÓ:


C.P. ALEJANDRA CONTRERAS ZUBIA
JEFE DE PROYECTO

REVISÓ:


LIC. MARLON ANTONIO CANALES RASCÓN
DIRECTOR GENERAL

APROBÓ:


LIC. FRANCISCO CARLOS SILVA TOLEDO
DIRECTOR GENERAL

Sistema Estatal de Evaluación
Estado Analítico de la Deuda y Otros Pasivos
Ente COLEGIO DE EDUCACION PROFESIONAL TECNICA DEL ESTADO DE SONORA
Del 01 de Enero al 30 de Junio de 2016

ETCA-I-07

(PESOS)

TRIMESTRE: SEGUNDO 2016

DENOMINACIÓN DE LAS DEUDAS	MONEDA DE CONTRATACIÓN	INSTITUCIÓN O PAÍS ACREEDOR	SALDO INICIAL DEL PERIODO	SALDO FINAL DEL PERIODO
DEUDA PÚBLICA				
Corto Plazo				
Deuda Interna				
Instituciones de Crédito			0.00	0.00
Títulos y Valores			0.00	0.00
Arrendamientos Financieros				
Deuda Externa				
Organismos Financieros Internacionales			0.00	0.00
Deuda Bilateral				
Títulos y Valores				
Arrendamientos Financieros				
Subtotal Corto Plazo			0.00	0.00
Largo Plazo				
Deuda Interna				
Instituciones de Crédito			0.00	0.00
Títulos y Valores				
Arrendamientos Financieros				
Deuda Externa				
Organismos Financieros Internacionales			0.00	0.00
Deuda Bilateral				
Títulos y Valores				
Arrendamientos Financieros				
Subtotal Largo Plazo			0.00	0.00
Otros Pasivos	Nacional	México	132,309,228.95	153,370,914.91
Total Deuda y Otros Pasivos			132,309,228.95	153,370,914.91

Bajo protesta de decir verdad declaramos que los Estados Financieros y sus Notas, son razonablemente correctos y son responsabilidad del emisor

BORÓ:

Alejandra Contreras Zubia
C.P. ALEJANDRA CONTRERAS ZUBIA
JEFE DE PROYECTO

REVISÓ:

Marlon Antonio Gámez Rasón
LIC. MARLON ANTONIO GÁMEZ RASÓN
DIRECTOR DE ADMINISTRACIÓN

APROBÓ:

Francisco Carlos Silva Toledo
LIC. FRANCISCO CARLOS SILVA TOLEDO
DIRECTOR GENERAL

**Sistema Estatal de Evaluación
Informe sobre Pasivos Contingentes
Ente Colegio de Educación Profesional Técnica del Estado de Sonora
Al 30 de Junio del 2016
(PESOS)**

ETCA-4-08

TRIMESTRE: SEGUNDO TRIMESTRE 2016

JUNTO EXPEDIENTE	PRIORIDAD DEL TRAMITE	AÑO DE INICIO	DEMANDANTE O CONTRADEMANDANTE	SITUACIÓN ACTUAL	COMENTARIOS	ACCIONES
2151/13 JET	BAJA	04 de Diciembre de 2015	Junta Especial # 1 de la Junta Local de Conciliación y Arbitraje del Estado de Sonora ELIAS HURTADO DE LA REE (DOCENTE)	Audiencia 884 L.F.T.	Etapa de desahogo de pruebas	Demanda Laboral
58/14 J.L.C.A. COLECTIVOS	BAJA	05 de Diciembre de 2014	Junta Local de Conciliación y Arbitraje del Estado de Sonora SINDICSON Sindicato de Docentes del Conalep Sonora	Incidente de nulidad de actuaciones art. 765 L.F.T.	Pendiente de resolución	Demanda Laboral
4638/12	BAJA	01 de Diciembre de 2012	Junta Local de Conciliación y Arbitraje del Estado de Sonora MANUEL DE JESUS GUTIERREZ MORDOYQUI (Docente)	Audiencia 884 L.F.T.	Etapa de desahogo de pruebas	Demanda Laboral
1285/14 JET	BAJA	03 de Marzo de 2015	Junta Especial # 1 de la Junta Local de Conciliación y Arbitraje del Estado de Sonora JOEL NOE SAUDATE ACOSTA (FERRERO DE LA CONSTRUCTORA GRAN VISION CONSTRUCTORA S.A. DE C.V. Y/O JOSE MARCOS RODRIGUEZ MIGUEL)	Audiencia 873 L.F.T.	Etapa de contestación, demanda y excepciones.	Demanda Laboral
1428/07	BAJA	08 de Febrero de 2007	Junta Local de Conciliación y Arbitraje del Estado de Sonora JORGE AVENDAÑO VALENZUELA, JESUS ORTEGA CAMPAÑA y GUADALUPE RUIZ VALENZUELA (Docentes)	Audiencia 873 L.F.T.	Etapa de contestación, demanda y excepciones, ofrecimiento y admisión de pruebas	Demanda Laboral
509/12	BAJA	27 de Enero de 2012	Junta Local de Conciliación y Arbitraje del Estado de Sonora ETELVINA UZÁRRAGA DOMÍNGUEZ, NORMA AUCIA RODRIGUEZ SILLAS, MARTHA LETICIA AGUILAR ORTIZ, GABRIELA DOLORÉS RUELAS SIGALA Y JESUS HERIBERTO MUNGARRO VILLA. (Docentes)	Audiencia 873 L.F.T.	Etapa de contestación, demanda y excepciones, ofrecimiento y admisión de pruebas	Demanda Laboral
2433/13 JET	BAJA	23 de Enero de 2015	Junta Especial # 1 de la Junta Local de Conciliación y Arbitraje del Estado de Sonora MARIA DOLORES OGUINA FELIX (DOCENTE)	Audiencia 873 L.F.T.	Etapa de contestación, demanda y excepciones.	Demanda Laboral
1175/08	BAJA	14 de Abril 2008	Junta Local de Conciliación y Arbitraje del Estado de Sonora CRISTINA WREYA GUZMAN ACOSTA (Administrativo)	Audiencia 884 L.F.T.	Etapa de desahogo de pruebas	Demanda Laboral
2432/13 JET	BAJA	06 de Noviembre de 2013	Junta Local de Conciliación y Arbitraje del Estado de Sonora MARTHA LETICIA AGUILAR ORTIZ	Audiencia 873 L.F.T.		Demanda Laboral
1134/15	BAJA	24 de Marzo de 2015	Junta Local de Conciliación y Arbitraje del Estado de Sonora SARA CASTILLO DUARTE, SARA LETICIA VALENZUELA, RAMON RAFAT, GAMEZ MOLINA (Administrativos de base)	Audiencia 873 L.F.T.	Etapa de contestación, demanda y excepciones.	Demanda Laboral
1175/15	BAJA	24 de Marzo de 2015	Junta Local de Conciliación y Arbitraje del Estado de Sonora ROSA SILVIA RODRIGUEZ SILVA, MARCIA AMARILLAS VALENZUELA, DANIEL ANTONIO ARTEGA FONTANELLY Y NORMA AUCIA ARVIZU (Administrativos de base)	Audiencia 873 L.F.T.	Etapa de contestación, demanda y excepciones.	Demanda Laboral
1136/15	BAJA	24 de marzo de 2015	Junta Local de Conciliación y Arbitraje del Estado de Sonora LUZ ELENA GASTELUM LOPEZ, GUILLERMINA BARRAGAN GONZALEZ, JESUS MANUEL DAVILA MONTAÑO Y MARIA IRENE DOMINGUEZ CAREAGA. (Administrativos de base)	Audiencia 873 L.F.T.	Etapa de contestación, demanda y excepciones.	Demanda Laboral
1807/01	BAJA	19 de Octubre 2001	Junta Local de Conciliación y Arbitraje del Estado de Sonora SALVADOR MEDINA FERREIRA (Docente)	Audiencia 884 L.F.T.	Etapa de desahogo de pruebas.	Demanda Laboral
1118/05	BAJA	31 de marzo 2005	Junta Local de Conciliación y Arbitraje del Estado de Sonora LAZARO Y ABRAHAM MOYA ANAYA (Docentes- Guaymas)	Etapa de admisión de	Etapa de alegatos y citación para laudo	Demanda Laboral
663/15	BAJA	09 de Febrero de 2015	Junta Local de Conciliación y Arbitraje del Estado de Sonora JOSE MANUEL GONZALEZ GARCIA, GUADALUPE VELÁZQUEZ Y LIDA CATALINA RAMIREZ MARTÍNEZ. (Docentes)	Audiencia 873 L.F.T.	Etapa de demanda y excepciones.	Demanda Laboral
4518/12	BAJA	25 de Octubre de 2012	Junta Local de Conciliación y Arbitraje del Estado de Sonora ARACELI MARQUEZ ANDRADE (Docente)	Audiencia 873 L.F.T.	Etapa de contestación, demanda y excepciones.	Demanda Laboral
2830/13 JET	BAJA	04 de Diciembre de 2013	Junta Especial # 1 de la Junta Local de Conciliación y Arbitraje del Estado de Sonora CLAUDIA LIZETH LOPEZ ROMO (DOCENTE)	Audiencia 873 L.F.T.	Etapa de contestación, demanda y excepciones.	Demanda Laboral
1451/2013	BAJA	11 de Junio de 2013	Junta Local de Conciliación y Arbitraje del Estado de Sonora FELIPE CORTEZ MORENO (Docente)	Audiencia 873 L.F.T.	Etapa de contestación, demanda y excepciones.	Demanda Laboral
3006/13 JET	BAJA	14 de Diciembre de 2013	Junta Especial # 1 de la Junta Local de Conciliación y Arbitraje del Estado de Sonora AIBRA LIZETH PAYANES (DOCENTE)	Audiencia 884 L.F.T.	Etapa de desahogo de pruebas	Demanda Laboral
3753/10	BAJA	02 de Agosto de 2010	Junta Local de Conciliación y Arbitraje del Estado de Sonora VICENTE RAFAEL VELASCO SARABIA (Administrativo)	Etapa de admisión de	Etapa de alegatos y citación para laudo	Demanda Laboral
7107	BAJA	27 de Abril de 2007	Junta Local de Conciliación y Arbitraje del Estado de Sonora FCO. JAVIER CLEMENS VERDUGO (Administrativo- Navojoa)	Audiencia 884 L.F.T.	Etapa de desahogo de pruebas.	Demanda Laboral

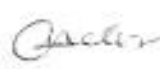
Sistema Estatal de Evaluación
Informe sobre Pasivos Contingentes
Ente Colegio de Educación Profesional Técnica del Estado de Sonora
Al 30 de Junio del 2016
(PESOS)

ETCA-1-08

TRIMESTRE: SEGUNDO TRIMESTRE 2016

NUMERO DE EXPEDIENTE	PRIORIDAD DEL TRAMITE	AÑO DE INICIO		DEMANDANTE O CONTRADEMANDANTE	SITUACIÓN ACTUAL	COMENTARIOS	ACCIONES
3198/12	SINDICSON (Sindicato de docentes)		Junta Local de Conciliación y Arbitraje del Estado de Sonora	SINDICSON (Sindicato de docentes)	Para dictamen de laudo	Dictamen de laudo	Demanda Laboral
980/11	BAJA	21 de Febrero de 2011	Junta Local de Conciliación y Arbitraje del Estado de Sonora	ANGEL HORACIO PLEDO CONTRERAS (vigilante) CDNALEP (COLEGIO NACIONAL DE EDUCACIÓN TÉCNICA EN FORMA SOLIDARIA, RAMON GONZALEZ FERNANDEZ, FRANCISCO QUIHUI PALOMO, PLANTEL HERMOSILLO)	Para dictamen de laudo	Dictamen de laudo	Demanda Laboral
627/11/0	BAJA	01 de Junio de 2011	Tribunal de lo Contencioso Administrativo del Estado de Sonora	MARTIN FELIZARDO MARTINEZ MARTINEZ (Administrativo)	Amparo por Incompetencia	Se declara incompetente y se ordena su remisión a la Junta de Conciliación y Arbitraje del Sur del Estado	Demanda Laboral
610/2015/EG	BAJA	01 de Agosto de 2015	Junta Especial de la Junta Local de Conciliación y Arbitraje Guaymas del Estado de Sonora	MIRTHA LORENA RUIZ RUSTAMANTE (Administrativo)	Audiencia 873 L.F.T	Etapa de contestación, demanda y excepciones, ofrecimiento y admisión de pruebas.	Demanda Laboral
10149/12	BAJA	10 de Julio de 2012	Secretaria de la Contraloría Dirección General de	MARCOS ALEJANDRO CHAVEZ OCHOA (Administrativo)	Recurso de Revisión	Amparo expediente 32/2015	Demanda Laboral
670/2015/EG	BAJA	03 de Septiembre de 2015	Junta Especial de la Junta Local de Conciliación y Arbitraje Guaymas del Estado de Sonora	JORGE IGNACIO SALAZAR MAYONGA (Administrativo)	Audiencia 873 L.F.T	Etapa de contestación, demanda y excepciones, ofrecimiento y admisión de	Demanda Laboral
134/2016	ALTA	03 de marzo de 2016	Junta Local de conciliación de arbitraje del estado de sonora seccion colectivos	SINDICSON Sindicato de Docentes del Conalep Sonora REPOSICION DE AUTOS	incidente de reposición de autos	audiencia incidental	Demanda Laboral
1316/2016	ALTA	08 de marzo de 2016	Junta Especial de la Junta Local de Conciliación y Arbitraje Guaymas del Estado de Sonora	ANDRES CHIAPARRO SOLIS (administrativo)	Audiencia 873 L.F.T	Etapa de contestación, demanda y excepciones, ofrecimiento y admisión de pruebas.	Demanda Laboral
60/35/16	ALTA	30 de marzo de 2016	Secretaria de la Contraloría Dirección General de Responsabilidades y Situación Patrimonial	MONICA CEDLIA RODRIGUEZ DOMINGUEZ (docente)	audiencia constitucional	Amparo expediente 360/2016	Demanda administrativa


LIC. FLORIÁN CASTILLO GURRUTÍA
TITULAR DE LA SECRETARÍA DE ASUNTOS JURÍDICOS


LIC. FRANCISCO CARLOS SILVA TOLEDO
DIRECTOR GENERAL

NOTAS DE DESGLOCE

1.- ESTADO DE SITUACION FINANCIERA

ACTIVO

Efectivo y Equivalentes

Este rubro al 30 de Junio del 2016 y Diciembre 2015 se integra por los depósitos en cuentas bancarias así como otros similares de inmediata realización.

<u>Nombre de la Cuenta</u>	<u>2016</u>	<u>2015</u>
Fondo Fijo de Caja	\$ 68,032	\$ 29,099
Bancos	1,276,583	1,462,155
Inversiones Temporales	<u>2,858,395</u>	<u>1,003,374</u>
Total	\$ 4,203,010	\$ 2,494,628

Se cuenta con una cuenta específica para recibir los recursos provenientes del Fondo FAETA, que durante el periodo Enero a Junio del 2016 fueron por \$100,530,124.00. Así también como de Subsidio Estatal que a la fecha se nos ha otorgado \$26,893,551.90. Las inversiones en valores se registran al costo de adquisición, el cual no excede a su valor de mercado. Los intereses y utilidades o pérdidas en valuación se reconocen en el estado de ingresos y egresos hasta que se realizan.

Derechos a recibir Efectivo y Equivalentes y Bienes o Servicios a recibir

Al 30 de Junio del 2016 y Diciembre 2015, el saldo de este rubro se integra de la siguiente manera:

<u>Nombre de la Cuenta</u>	<u>2016</u>	<u>2015</u>
Deudores Diversos por Cobrar a Corto Plazo	\$ 19,727,202	\$ 23,749,181
Otros Derechos a recibir Efectivo y Equivalente a Corto Plazo	1,095,344	300,304
Otros Derechos a recibir Bienes ó Servicios	108,709	8,030
Anticipo para Proveedores	<u>38,771</u>	<u>8,900</u>
Total	\$ 20,970,026	\$ 24,066,415

En la cuenta de Deudores diversos al cierre del Ejercicio 2015 se tiene una cantidad de \$15,843,148.66 por concepto de deudores por colegiatura, en virtud de aceptar a todo alumno que así lo requiera mediante convenio, por lo que se ha incrementado el saldo de dicha cuenta. Se tiene la considerado la cantidad de \$1,971,594.00 de colegiatura que ya no se va a recuperar la cual se cancelará una vez autorizado por la H. Junta de Gobierno. También se registró como deudor con cargo a la Secretaria de Hacienda la cantidad de \$3,843,447.50 que corresponde a Subsidio Estatal. Así también se consideran \$259,875.36 por concepto de cursos de capacitación y \$40,605.84 por suspensión de Laudo contra demanda Laboral. No existe una reserva para cuentas incobrables, aquellas que se consideran irrecuperables, se cancelan en el ejercicio que se conocen.




Bienes Disponibles para su Transformación o Consumo (Inventarios)

Se cuenta con bienes en tránsito al 30 de Junio del 2016 por \$34,115.20 de pintarrones y computadoras que se trasladarán a planteles.

Inversiones Financieras

La entidad al 30 de Junio de 2016 el saldo en inversiones temporales a corto plazo es de \$2,858,395.48.

Bienes Muebles, Inmuebles e Intangibles.-

Este rubro al 30 de Junio del 2016 y 31 de Diciembre 2015 se integra por las inversiones siguientes:

<u>Nombre de la Cuenta</u>	<u>2016</u>	<u>2015</u>
Terrenos	\$ 21,808,247	\$ 17,455,461
Edificios No Habitacionales	77,196,512	76,108,316
Mobiliario y Equipo de Administración	99,869,143	99,142,058
Mobiliario y Equipo Educativo y Recreativo	2,541,124	2,522,573
Equipo de Transporte	1,464,965	1,464,966
Maquinaria, Otros Equipos y Herramientas	1,346,237	1,342,237
Depreciación Acumulada	(13,826,626)	(10,965,508)
Total	\$190,399,602	\$187,070,102

Se incrementó en el rubro de Terrenos y Edificios no Habitacionales la cantidad de \$5,440,982.30 derivado de la donación efectuada por Ejidatarios del terreno de que ocupa el Plantel Agua Prieta.

Estimaciones y Deterioros.-

La entidad ha utilizado estimados y supuestos relacionados con la presentación de activos y pasivos y las revelaciones contingentes. Los resultados que finalmente se obtengan pueden diferir de las estimaciones realizadas.

La política para la creación de la estimación de cuentas de cobro dudoso, se basa en estimar las cuentas por cobrar de alumnos que fueron dados de baja durante el año, la cual se ajusta anualmente en función de una revisión efectuada por la administración de la Entidad.

Otros Activos.-

La entidad no cuenta con otros activos que impacten financieramente.

PASIVO

Cuentas por pagar a Corto Plazo

<u>Nombre de la Cuenta</u>	<u>2016</u>	<u>2015</u>
Servicios Personales	\$ 508,684	\$ 8,650,928
Proveedores	2,997,894	2,306,148

CA



Sistema Estatal de Evaluación
Notas a los Estados Financieros
Colegio de Educación Profesional Técnica del Estado de Sonora
Al 30 de Junio 2016
(PESOS)

TRIMESTRE: SEGUNDO 2016

Retenciones y Contribuciones por pagar	144,981,654	114,577,461
Otros Fondos a Terceros	4,882,683	6,774,692
Total	\$153,370,915	\$132,309,229

Proveedores

Al 30 de Junio del 2016 se presenta un saldo en Proveedores por pagar a Corto Plazo de \$2,997,894.00 dentro del cual se presenta el despacho Gutiérrez Díaz Vázquez, a quien se le debe \$1,508,961.00, por concepto de honorarios por la asesoría para la aplicación del decreto publicado en Diciembre del 2008 del Beneficio Fiscal; los \$1,488,933.00 corresponden a diversos proveedores de materiales y servicios prestados, a quienes no se les ha podido liquidar debido a la baja captación de Ingresos y al crecimiento de prestaciones y salarios de la nómina docente, derivado de las negociaciones sindicales pactadas en el Contrato Colectivo.

Retenciones y Contribuciones por Pagar

Se presenta un saldo de \$144,981,654.37 que corresponde a SAR y FOVISSTE POR \$84,099,690.00 de los bimestres 4to y 6to del 2013; 2do al 6to del 2014 y 1ro al 6to del 2015 y primer y segundo bimestre 2016; \$56,218,972 Aportaciones al ISSSTE de Enero a Agosto del 2013, Junio a Diciembre 2015 y Febrero a Junio 2016; y \$3,311,322 de Impuestos Federales al 30 de Junio del 2016 y \$1,351,670.00 de cuotas sindicales y préstamo hipotecario FOVISSTE.

2.- ESTADO DE ACTIVIDADES**Ingresos de Gestión**

Los ingresos se registran al conocerse su importe por recibir de acuerdo al calendario de pagos. Con relación al Subsidios Federal se ha recibido al 30 de Junio del 2016 \$100,530,124.00; por Subsidio Estatal por \$26,893,551.90, así como \$24,870,066.94 ingresos propios y otros conceptos.

Los ingresos por servicios educativos se calendarizan y estiman semestralmente, por lo que todos aquellos alumnos que no cubrieron la totalidad de su adeudo, impactan los estados financieros en el rubro de derecho a recibir efectivo o equivalentes (deudores por colegiatura).

La mayor captación de ingresos del colegio corresponde a los ingresos por Servicios Educativos por un total al 30 de Junio del 2016 de \$ 21,148,411.46, ingresos por capacitación por un total de \$2,268,598.34, ingresos adicionales \$1,189,230.96 y otros ingresos por un total de \$263,826.18.

Gastos y Otras Pérdidas

Al 30 de Junio del 2016 se gastó en este rubro \$174,536,913.40, aplicándose de la siguiente manera:

Capítulo 1000	\$ 160,704,859.41	
Capítulo 2000	3,246,522.79	
Capítulo 3000	10,463,995.20	
Capítulo 4000	<u>121,536.00</u>	
	\$ 174,536,913.40	

3.- ESTADO DE FLUJOS DE EFECTIVO

Al 30 de Junio de 2016 y al 31 de Diciembre de 2015 este rubro está integrado de la siguiente manera:

1.- Efectivo y Equivalentes

<u>Nombre de la Cuenta</u>	<u>2016</u>	<u>2015</u>
Fondo Fijo de Caja	\$ 68,032	\$ 29,099
Bancos	1,276,583	1,462,155
Inversiones Temporales	<u>2,858,395</u>	<u>1,003,374</u>
Total	\$ 4,203,010	\$ 2,494,628

La entidad maneja un total de 29 cuentas bancarias, 2 cuentas de cheques por unidad administrativa para el manejo del gasto operativo y nóminas, además Dirección General cuenta con 3 cuentas bancarias concentradoras de ingresos, una para ingresos propios y otra para subsidio federal incluyendo la que se destinara para recibir el subsidio 2016 y estatal, cuyos importe se manejan en contratos de inversión para percibir rendimientos, las cuales se etiquetan para su inversión diariamente. Dichos rendimientos se registran contablemente como productos financieros.

2.- Durante el Segundo trimestre del 2016, la entidad registro por compras de Activo Fijo \$161,526.00 de Bienes Muebles, las cuales se hicieron con recursos propios.

4.- ESTADO DE VARIACIONES A LA HACIENDA PÚBLICA

<u>Nombre de la Cuenta</u>	<u>2016</u>	<u>2015</u>
Patrimonio Contribuido	\$196,278,518	\$190,257,117
Patrimonio Generado en Ejercicios Anteriores	(111,138,771)	(73,842,407)
Patrimonio Generado en el Ejercicio	<u>(24,698,134)</u>	<u>(36,900,045)</u>
Total	\$ 60,441,613	\$79,514,665

Análisis de modificaciones al patrimonio

	<u>2016</u>
1) Aportaciones	\$ 15,000.00
2) Donaciones de Capital	6,134,415.90
3) Bajas de Activo Fijo e Inventarios y Transferencias	-113,014.83
4) Ahorro o Desahorro de la Gestión	-24,698,134.36
5) Ajuste a remanentes acumulados	<u>-396,318.79</u>
	\$ -4,078,520.40

- 1) Registro de donación de bienes muebles provenientes de terceros por un importe de \$45,000.00.
- 2) Registro de donación de Equipo para Laboratorio de Metromatemáticas por \$648,433.60 derivado de Convenio celebrado con CONACYT.

G
K

- 3) Registro de donación efectuada por Ejidatarios del terreno donde se encuentra edificado el Plantel Agua Prieta \$5,440,982.30
- 4) Al 30 de Junio del 2016 se registraron bajas de bienes muebles las cuales fueron autorizadas por la Junta de Gobierno por la cantidad de \$113,014.83
- 5) Al 30 de Junio del 2016 el desahorro de la gestión fue por \$-24,698,134.36
- 6) Los ajustes remanentes acumulados se debe a las siguientes aplicaciones:
 - Aplicación de la depreciación de bienes muebles adquiridos 2012,2013, 2014y 2015 aplicando un ajuste por \$384,912.47
 - Aplicación de cancelación de duplicidad de registros en provisiones del gasto \$11,587.02.

NOTAS DE MEMORIA

CONTABLES

Juicios Laborales en Trámite

Se registraron en cuentas de orden el importe de \$6,766,809.00, lo que representa el valor de los juicios laborales que el Colegio actualmente tiene en su contra, ante la Junta de Conciliación y Arbitraje.

PRESUPUESTARIAS

La Entidad registra través de sus sistemas contables el control de sus ingresos y el ejercicio presupuestal del gasto con respecto a lo autorizado.

NOTAS DE GESTION ADMINISTRATIVA

1.- Introducción

El Organismo prepara y presenta sus estados financieros con base en los principios de contabilidad gubernamental aplicables a entidades públicas y ajustándose a los nuevos lineamientos establecidos por el Consejo Nacional de Armonización Contable (CONAC)

El Organismo mantiene contabilidades individuales para cada uno de los planteles y Dirección General, preparando una consolidación de la información contable al cierre de cada mes, y cuando así lo requiere la Junta Directiva del Colegio.

A partir de la fecha de su creación como Organismo Público Descentralizado Estatal, la Entidad inició operaciones considerando como activos, pasivos y patrimonio, los saldos que Conalep Nacional le transfirió, amparando, tanto los activos como pasivos, en el Convenio de Coordinación para la Federalización de los Servicios de Educación Profesional Técnica, así como actas administrativas de entrega-recepción y sus anexos técnicos.

A la fecha se continúa recibiendo activos fijos por parte del Conalep Nacional, de los cuales posteriormente se concilian la información recibida y se hace entrega formal de los contratos de donación de dichos bienes.

2.- Panorama Económico y Financiero

El Organismo cuenta con personalidad jurídica y patrimonio propios. El patrimonio de Organismo se constituye, entre otros, por los bienes y subsidios otorgados por los Gobiernos Federal, Estatal, Municipal y otras instituciones; así también forma parte del patrimonio los derechos y cuotas recaudadas por bienes y servicios.

El órgano máximo de gobierno del Conalep Sonora, lo representa la Junta Directiva, integrada de la siguiente manera:

- Cuatro representantes del Gobierno del Estado de Sonora, el Secretario de Educación y Cultura fungirá como presidente de la Junta Directiva.
- Dos Representantes del Gobierno Estatal.
- Tres representantes del Sector productivo del Estado de Sonora.

3.- Actualización e Historia

El Colegio de Educación Profesional Técnica del Estado de Sonora, fue creado como un Organismo Público Descentralizado del Gobierno del Estado de Sonora, con personalidad jurídica y patrimonio propio, el 8 de Diciembre de 1998 de conformidad con el decreto de creación número 12 publicado en el Boletín Oficial del 11 de febrero de 1999, formando parte del Sistema Nacional de Colegios de Educación Profesional Técnica, teniendo como objetivo contribuir al desarrollo estatal mediante formación de recursos humanos calificados, conforme a los requerimientos y necesidades del sector productivo y de la superación profesional del individuo.

4.- ORGANIZACIÓN Y OBJETO SOCIAL

Su objetivo es contribuir al desarrollo estatal mediante la formación de recursos humanos calificados, conforme requerimientos y necesidades del sector productivo en el Estado de Sonora y de la superación profesional del Individuo.

Conalep Sonora, está constituido por 14 planteles distribuidos en las principales ciudades del Estado de Sonora y una Dirección General, las cuales se mencionan a continuación:

Plantel	Inicio de Operaciones	Fecha de Decreto
1 Nacozari	27-sep-80	11-feb-99
2 Guaymas	27-sep-80	11-feb-99
3 Hermosillo II	27-oct-80	11-feb-99
4 Hermosillo I	28-dic-80	11-feb-99
5 Obregón	12-sep-81	11-feb-99
6 Empalme	28-sep-81	11-feb-99
7 Caborca	03-sep-82	11-feb-99
8 Nogales	25-sep-82	11-feb-99
9 Navojoa	13-dic-82	11-feb-99
10 Huatabampo	13-dic-82	11-feb-99
11 Hermosillo III	02-sep-84	11-feb-99
12 San Luis Rio Colorado	12-sep-85	11-feb-99
13 Agua Prieta	12-sep-87	11-feb-99
14 Magdalena	28-ago-93	11-feb-99

5.- BASES DE PREPARACIÓN DE LOS ESTADOS FINANCIEROS

Los Estados Financieros de Conalep Sonora, han sido preparados sobre la base del "costo histórico", por lo que no incluyen los efectos de la inflación en la información que se presenta.

En el Convenio de Coordinación para la Federalización de los Servicios de Educación Profesional Técnica se establece que la entidad constituirá su patrimonio con los bienes muebles e inmuebles que se le transfieran en donación por el Conalep Nacional

6.- POLITICAS DE CONTABILIDAD SIGNIFICATIVAS

a) Reconocimiento de Ingresos y Egresos. Los ingresos se registran al conocer su importe por recibir de acuerdo al calendario de pagos cuando se refiere a subsidios federales, estatales y aportaciones municipales; y al emitirse la factura o registrarse los documentos de inscripción tratándose de ingresos propios y otros ingresos.

Los Egresos se registran según las cantidades de efectivo que se afectan al momento en que se consideren devengados contablemente.

b) Reconocimiento de los efectos de la inflación. Las cifras que contienen los estados financieros se encuentran a su valor histórico de la fecha en que se realizó su registro.

c) Efectivo y equivalentes. Este rubro se integra por los depósitos en cuentas bancarias así como otros similares de inmediata realización, contando con una cuenta específica para recibir los recursos provenientes del fondo FAETA, así como también subsidio estatal. Las inversiones en valores se registran al costo de adquisición, el cual no excede al valor de su mercado. Los intereses y utilidades o pérdidas en valuación se reconocen en el estado de ingresos y egresos hasta que se realizan.

d) Derechos a Recibir Efectivo y equivalentes. La Entidad no cuenta con una reserva para cuentas incobrables, aquellas que se consideren incobrables, se cancelan en el ejercicio que se conocen.

e) Uso de Estimaciones. La Entidad ha utilizado estimados y supuestos relacionados con la presentación de activos y pasivos y las revelaciones contingentes. Los resultados que finalmente se obtengan pueden diferir de las estimaciones realizadas.

f) Estimación para cuentas por cobrar dudosa. La política para la creación de la estimación de cuentas en de cobro dudoso, se basa en estimar las cuentas por cobrar de alumnos que fueron dados de baja durante el año, lo cual se ajustan anualmente en función de una revisión efectuada por la administración de la entidad, el saldo de la estimación de cuentas incobrables al 31 de Diciembre de 2015 es de \$1'971,594, que al cierre del ejercicio está pendiente de cancelarse por proceso de autorización de la H. Junta de Gobierno de la Institución.

g) Inventarios. No se cuenta con Inventario de materiales.

h) Bienes muebles e inmuebles. Las inversiones en inmuebles, Mobiliario y Equipo, se registran originalmente a su costo de adquisición, las adquisiciones de bienes muebles e inmuebles se reconocen a su valor de adquisición y/o construcción y en caso de los bienes donados se registran al valor asignado por el donante, el valor estipulado en la escritura, decreto o acta de donación, en el caso de mejoras o adaptaciones se capitalizan dependiendo del monto de la inversión que se realice. La entidad efectuó un cálculo de la depreciación por cada rubro que forman los bienes adquiridos en los ejercicios 2012 y 2013 el cual se disminuyó del rubro de Bienes Muebles.

i) Beneficios a empleados. Las primas de antigüedad a que tiene derecho el personal se otorgan conforme a lo establecido en la Ley del Servicio Civil para el Estado de Sonora y se cargan a los resultados del año en que se hacen exigibles. Las prestaciones a que tiene derecho el personal, en caso de retiro, separación, incapacidad o muerte, son cubiertas por el Instituto de Seguridad y Servicios Sociales de los Trabajadores del Estado (ISSSTE), de acuerdo con el contrato de prestación de servicios celebrado.

j) Ingresos y otros beneficios. Se registran al conocer su importe por recibir de acuerdo con el calendario de pagos cuando se refieren a subsidios federales y estatales; y al recibirse en efectivo tratándose de ingresos propios y otros conceptos. Los ingresos por servicios educativos se calendarizan y estiman semestralmente, por lo que todos aquellos alumnos que no cubrieron la totalidad de su adeudo, impacta los estados financieros en el rubro de derecho a recibir efectivo y equivalentes (deudores diversos por colegiatura).

k) Gastos y otras pérdidas. Se registran según las cantidades de efectivo que se afecta al momento en que se consideren devengados contablemente. De acuerdo al sistema de contabilidad gubernamental, la afectación al Presupuesto de Egresos se realiza hasta el momento de pago y cierre de cada mes se efectúa la creación de pasivos.

l) Remanentes presupuestales del Ejercicio Anterior. A partir del ejercicio 2014, 2013 y 2012 como consecuencia de la aplicación de la Ley de Contabilidad Gubernamental y en atención a la base de registro contable sobre la base acumulativa (devengado), la entidad ya no reconoció en el estado de actividades los remanentes presupuestales.

m) Control Presupuestal. La Entidad observa a través de sus sistemas contables el control de sus ingresos y el ejercicio presupuestal del gasto examinando sus variaciones con respecto al autorizado.

7.- POSICIÓN DE MONEDA EXTRANJERA Y PROTECCION DE RIESGO CAMBIARIO

La entidad no cuenta con Activos, Pasivos en moneda extranjera.



8.- REPORTE ANALITICO DE ACTIVO

Concepto	Saldo Inicial 1	Cargos del Periodo 2	Abonos del Periodo 3	Saldo Final 4 (1+2-3)	Variación del Periodo (4-1)
ACTIVO	211,823,893.62	474,303,388.79	472,314,754.91	213,812,527.50	1,988,633.88
Activo Circulante	24,753,792.01	466,735,835.10	468,076,701.38	23,412,925.73	-1,340,866.28
Efectivo y Equivalentes	2,494,627.40	449,206,867.26	447,498,484.37	4,203,010.29	1,708,382.89
Derechos a Recibir Efectivo o Equivalentes	24,049,484.57	16,681,302.90	19,908,242.50	20,822,544.97	-3,226,939.60
Derechos a Recibir Bienes o Servicios	16,930.39	772,533.82	641,983.71	147,480.50	130,550.11
Inventarios	12,470.00	49,636.00	27,990.80	34,115.20	21,645.20
Almacenes	0.00	0.00	0.00	0.00	0.00
Estimación por Pérdida o Deterioro de Activos Circulantes	-1,971,593.63	0.00	0.00	-1,971,593.63	0.00
Otros Activos Circulantes	151,873.28	25,495.12	0.00	177,368.40	25,495.12
Activo No Circulante	187,070,101.61	7,567,553.69	4,238,053.53	190,399,601.77	3,329,500.16
Inversiones Financieras a Largo Plazo	0.00	0.00	0.00	0.00	0.00
Derechos a Recibir Efectivo o Equivalentes a Largo Plazo	0.00	0.00	0.00	0.00	0.00
Bienes Inmuebles, Infraestructura y Construcciones en Proceso	93,563,777.22	5,440,982.30	0.00	99,004,759.52	5,440,982.30
Bienes Muebles	104,471,832.00	2,126,571.39	1,376,934.80	105,221,468.59	749,636.59
Activos Intangibles	0.00	0.00	0.00	0.00	0.00
Depreciación, Deterioro y Amortización Acumulada de Bienes	-10,965,507.61		2,861,118.73	-13,826,626.34	-2,861,118.73
Activos Diferidos	0.00			0.00	0.00
Estimación por Pérdida o Deterioro de Activos no Circulantes	0.00			0.00	0.00
Otros Activos no Circulantes	0.00			0.00	0.00

9. FIDEICOMISOS, MANDATOS Y ANALOGOS

No cuenta con Fideicomisos, Mandatos y Analogos.

10. REPORTE DE RECAUDACIÓN

Sistema Estatal de Evaluación
Notas a los Estados Financieros
Colegio de Educación Profesional Técnica del Estado de Sonora
Al 30 de Junio 2016
(PESOS)

TRIMESTRE: SEGUNDO 2016

CONCEPTO	ESTIMADO ANUAL	AMPL/ RED	PRESUPUESTO MODIFICADO	DEVENGADO	PAGADO
Ingresos por ventas de Bienes y Servicios	62,415,778		62,415,778	24,611,341	24,611,341
Transferencias, Asignaciones, Subsidios y Otras Ayudas, FEDERALES	209,879,529		209,879,529	100,530,124	100,530,124
Transferencias, Asignaciones, Subsidios y Otras Ayudas, ESTATALES	46,428,287	5,774,279	52,202,566	26,893,552	26,893,552
Total	318,723,594	5,774,279	324,497,873	152,035,017	152,035,017

11. INFORMACIÓN SOBRE LA DEUDA Y EL REPORTE ANALITICO DE LA DEUDA

DENOMINACIÓN DE LAS DEUDAS	MONEDA DE CONTRATACIÓN	INSTITUCIÓN O PAÍS ACREEDOR	SALDO INICIAL DEL PERIODO	SALDO FINAL DEL PERIODO
DEUDA PÚBLICA				
Corto Plazo				
Deuda Interna			0.00	0.00
Instituciones de Crédito			0.00	0.00
Títulos y Valores				
Arrendamientos Financieros				
Deuda Externa			0.00	0.00
Organismos Financieros Internacionales				
Deuda Bilateral				
Títulos y Valores				
Arrendamientos Financieros				
Subtotal Corto Plazo			0.00	0.00
Largo Plazo				
Deuda Interna			0.00	0.00
Instituciones de Crédito				
Títulos y Valores				
Arrendamientos Financieros				
Deuda Externa			0.00	0.00
Organismos Financieros Internacionales				
Deuda Bilateral				
Títulos y Valores				
Arrendamientos Financieros				
Subtotal Largo Plazo			0.00	0.00
Otros Pasivos	Nacional	Mexico	132,309,228.95	153,370,914.91
Total Deuda y Otros Pasivos			132,309,228.95	153,370,914.91

G
K

12. CALIFICACIONES OTORGADAS

La entidad no cuenta con transacciones crediticias.

13. PROCESO DE MEJORA

La política para la creación de la estimación de cuentas de cobro dudoso, se basa en estimar las cuentas por cobrar de alumnos que fueron dados de baja durante el año, la cual se ajusta anualmente en función de una revisión efectuada por la administración de la Entidad

14. INFORMACION POR SEGMENTOS

El Colegio de Educación Profesional Técnica del Estado de Sonora como organismo descentralizado del Gobierno del Estado, no es contribuyente del Impuesto sobre la renta, por estar clasificado en el Título III "Del Régimen de las Personas Morales con fines no lucrativos" de acuerdo al artículo 93 fracción XI de la Ley del Impuesto sobre la Renta. Teniendo la obligación de retener y enterar el impuesto sobre las remuneraciones al personal.

Por lo que se refiere al Impuesto al Valor Agregado, el Conalep Sonora con fecha 01 de septiembre de 2009 actualizó sus obligaciones fiscales por los ingresos que percibe por arrendamiento de cafeterías en planteles y únicamente acepta la traslación de dicho impuesto en la adquisición de bienes y servicios propios de su operación, debiendo exigir la documentación que reúna los requisitos fiscales, cuando se efectúen pagos a terceros y esté obligado a ellos en términos de ley.

15. EVENTOS POSTERIORES AL CIERRE.

Nada que manifestar

16. PARTES RELACIONADAS

El Colegio no tiene creada la reserva de prima de antigüedad para afrontar los pasivos o gastos que se pudieran presentar en caso de tener que finiquitar a un número considerable de trabajadores en caso de cualquier contingencia que pudiera presentarse.

17. RESPONSABILIDAD SOBRE LA PRESENTACIÓN RAZONABLE DE LOS ESTADOS FINANCIEROS

"Bajo protesta de decir verdad declaramos que los Estados Financieros y sus notas, son razonablemente correctos y son responsabilidad del Emisor"

ATENTAMENTE


C. ALEJANDRA CONTRERAS ZÚÑIGA
DIRECTORA GENERAL DE ADMINISTRACIÓN
Y FINANZAS


LIC. DARLÓN ANTONIO CÁRDENAS RASCÓN
DIRECTOR GENERAL DE ADMINISTRACIÓN
Y FINANZAS


LIC. FRANCISCO CARLOS SILVA TOLEDO
DIRECTOR GENERAL DE ADMINISTRACIÓN
Y FINANZAS

(PESOS)

Trimestre: SEGUNDO 2016

Rubros de los Ingresos	Ingresos Estimado Original Anual (1)	Ampliaciones y Reducciones (+ ó -) (2)	Ingresos Modificado Anual (3= 1 +2)	Ingresos Devengado Acumulado (4)	Ingresos Recaudado Acumulado (5)	Diferencia (6= 5 - 1)
Impuestos			0			0
Cuotas y Aportaciones de Seguridad Social			0			0
Contribuciones de Mejoras			0			0
Derechos			0			0
Productos	0	0	0	0	0	0
Corriente			0			0
Capital			0			0
Aprovechamientos	0	0	0	0	0	0
Corriente			0			0
Capital			0			0
Ingresos por Ventas de Bienes y Servicios	62,415,778		62,415,778	24,611,341	24,611,341	-37,804,438
Participaciones y Aportaciones			0			0
Transferencias, Asignaciones, Subsidios y Otras Ayudas FEDERALES	209,879,529		209,879,529	100,530,124	100,530,124	-109,349,405
Transferencias, Asignaciones, Subsidios y Otras Ayudas ESTATALES	46,428,287	5,774,279	52,202,566	26,893,552	26,893,552	-19,534,735
Ingresos Derivados de Financiamientos			0			0
Total	318,723,594	5,774,279	324,497,873	152,035,017	152,035,017	-166,668,577
					Ingresos Excedentes 1	

ELABORÓ:

Alejandra Contreras Zubia
C.P. ALEJANDRA CONTRERAS ZUBIA
JEFE DE PROYECTO

REVISÓ:

Marlon Antonio Cañez Rascón
LIC. MARLON ANTONIO CAÑEZ RASCÓN
DIRECTOR DE ADMINISTRACIÓN

APROBÓ:

Francisco Carlos Silva Toledo
LIC. FRANCISCO CARLOS SILVA TOLEDO
DIRECTOR GENERAL

Estado Analítico de Ingresos

Ente COLEGIO DE EDUCACIÓN PROFESIONAL TÉCNICA DEL ESTADO DE SONORA

Del 01 de Enero al 30 de Junio de 2016

(PESOS)

Trimestre: SEGUNDO 2016

Estado Analítico de Ingresos	Ingresos Estimado Original Anual	Ampliaciones y Reducciones (+ ó -)	Ingresos Modificado Anual (3= 1 +2)	Ingresos Devengado Acumulado	Ingresos Recaudado Acumulado	Diferencia (6= 5 - 1)
Por Fuente de Financiamiento	(1)	(2)	(3= 1 +2)	(4)	(5)	(6= 5 - 1)
Ingresos del Gobierno	0	0	0	0	0	0
Impuestos			0			0
Contribuciones de Mejoras			0			0
Derechos			0			0
Productos	0	0	0	0	0	0
Corriente			0			0
Capital			0			0
Aprovechamientos	0	0	0	0	0	0
Corriente			0			0
Capital			0			0
Participaciones y Aportaciones			0			0
Transferencias, Asignaciones, Subsidios y Otras Ayudas			0			0
Ingresos de Organismos y Empresas	318,723,594	5,774,279	324,497,873	152,035,017	152,035,017	-166,688,577
Cuotas y aportaciones de Seguridad Social			0			0
Ingresos por ventas de Bienes y Servicios	62,415,778		62,415,778	24,611,341	24,611,341	-37,804,438
Transferencias, Asignaciones, Subsidios y Otras Ayudas, FEDERALES	209,879,529		209,879,529	100,530,124	100,530,124	-109,349,405
Transferencias, Asignaciones, Subsidios y Otras Ayudas, ESTATALES	46,428,287	5,774,279	52,202,566	26,893,552	26,893,552	-19,534,735
Ingresos derivados de Financiamiento	0	0	0	0	0	0
Ingresos Derivados de Financiamientos			0			0
Total	318,723,594	5,774,279	324,497,873	152,035,017	152,035,017	-166,688,577

Ingresos Excedentes 1

Sistema Estatal de Evaluación
Conciliación entre los Ingresos Presupuestarios y Contables
Ente COLEGIO DE EDUCACION PROFESIONAL TECNICA DEL ESTADO DE SONORA
Al 30 de Junio de 2016

ETCA-II-10-A

(PESOS)


TRIMESTRE: SEGUNDO 2016

1. Ingresos Presupuestarios		152,035,016.56
(MAS)		
2. Ingresos contables no presupuestarios		279,968.60
Incremento por variación de inventarios	-	
Disminución del exceso de estimaciones por pérdida o deterioro u obsolescencia		
Disminución del exceso de provisiones	21,242.08	
Otros Ingresos y beneficios varios		
Otros Ingresos contables no presupuestarios	258,726.52	
(MENOS)		
3. Ingresos presupuestarios no contables		0.00
Productos de capital		
Aprovechamientos de capital		
Ingresos derivados de financiamientos		
Otros Ingresos presupuestarios no contables		
4. Ingresos Contables (4= 1 + 2 - 3)		152,314,985.26

ELABORÓ:


 C.P. ALEJANDRA CONTRERAS ZUBIA
 JEFE DE PROYECTO

REVISÓ:


 LIC. MARLON ANTONIO CANEZ RASCÓN
 DIRECTOR DE ADMINISTRACIÓN

APROBÓ:


 LIC. FRANCISCO CARLOS SILVA TOLEDO
 DIRECTOR GENERAL

Sistema Estatal de Evaluación
 Estado Analítico del Ejercicio Presupuesto de Egresos
 Clasificación por Objeto del Gasto (Capítulo y Concepto)
 Ente COLEGIO DE EDUCACION PROFESIONAL TECNICA DEL ESTADO DE SONORA
 Del 01 de Enero al 30 de Junio de 2016

ETCA-II-11

(PESOS)

TRIMESTRE: SEGUNDO 2016

Ejercicio del Presupuesto por Capítulo del Gasto	Egresos Aprobado Anual (1)	Ampliaciones/ (Reducciones) (2)	Egresos Modificado Anual (3=1+2)	Egresos Devengado Acumulado (4)	Egresos Pagado Acumulado (5)	Subejercicio (6 = 3 - 4)
Servicios Personales	285,652,805	5,774,279	291,427,084	160,704,860	144,627,654	130,722,224
Remuneraciones al Personal de Caracter Permanente	131,146,779	3,096,396	134,243,175	83,808,302	83,808,302	50,434,873
Remuneraciones al Personal de Carácter Transitorio	2,077,280		2,077,280	545,753	545,753	1,531,527
Remuneraciones Adicionales y Especiales	64,306,284	1,500,000	65,806,284	30,101,170	30,101,170	35,705,114
Seguridad Social	34,825,774		34,825,774	18,222,472	2,145,466	16,603,302
Otras Prestaciones Sociales y Económicas	45,266,071	1,177,683	46,443,954	23,059,632	23,059,632	23,384,322
Previsiones	0		0			0
Pago de Estímulos a Servidores Públicos	8,030,617		8,030,617	4,967,531	4,967,531	3,063,086
Materiales y Suministros	7,126,077	0	7,126,077	3,246,523	3,246,523	3,879,554
Materiales de Administración, Emisión de Documentos y Artículos Oficiales	3,836,696	25,000	3,861,696	1,676,684	1,676,684	2,185,012
Alimentos y Utensilios	588,438		588,438	281,598	281,598	306,840
Materias Primas y Materiales de Producción y Comercialización	314,122	-25,000	289,122	186,311	186,311	102,811
Materiales y Artículos de Construcción y de Reparación	863,493		863,493	315,819	315,819	547,674
Productos Químicos, Farmacéuticos y de Laboratorio	15,572		15,572	6,295	6,295	9,277
Combustibles, Lubricantes y Aditivos	961,002		961,002	442,343	442,343	518,659
Vestuario, Blancos, Prendas de Protección y Artículos Deportivos	39,743		39,743	14,602	14,602	25,141
Materiales y Suministros Para Seguridad	0		0			0
Herramientas, Refacciones y Accesorios Menores	507,011		507,011	322,871	322,871	184,140
Servicios Generales	22,253,139	0	22,253,139	10,463,995	10,463,995	11,789,144
Servicios Básicos	8,611,910		8,611,910	3,459,854	3,459,854	5,152,056
Servicios de Arrendamiento	1,646,868	-150,000	1,496,868	887,552	887,552	609,316
Servicios Profesionales, Científicos, Técnicos y Otros Servicios	4,136,894		4,136,894	1,894,926	1,894,926	2,241,968
Servicios Financieros, Bancarios y Comerciales	1,775,520		1,775,520	298,141	298,141	1,477,379
Servicios de Instalación, Reparación, Mantenimiento y Conservación	2,573,421		2,573,421	1,487,308	1,487,308	1,086,113
Servicios de Comunicación Social y Publicidad	61,173	100,000	161,173	134,891	134,891	26,282
Servicios de Traslado y Viajes	920,106		920,106	510,886	510,886	409,220
Servicios Oficiales	1,583,519		1,583,519	840,325	840,325	743,194
Otros Servicios Generales	943,728	50,000	993,728	950,112	950,112	43,616



Sistema Estatal de Evaluación
 Estado Analítico del Ejercicio Presupuesto de Egresos
 Clasificación por Objeto del Gasto (Capítulo y Concepto)
 Ente COLEGIO DE EDUCACION PROFESIONAL TECNICA DEL ESTADO DE SONORA
 Del 01 de Enero al 30 de Junio de 2016

ETCA-II-11

(PESOS)

TRIMESTRE: SEGUNDO 2016

Ejercicio del Presupuesto por Capítulo del Gasto	Egresos Aprobado Anual (1)	Ampliaciones/ (Reducciones) (2)	Egresos Modificado Anual (3=1+2)	Egresos Devengado Acumulado (4)	Egresos Pagado Acumulado (5)	Subejercicio (6 = 3 + 4)
Transferencias, Asignaciones, Subsidios y Otras Ayudas	1,491,573	0	1,491,573	121,536	121,536	1,370,037
Transferencias Internas y Asignaciones al Sector Público			0			0
Transferencias al Resto del Sector Público			0			0
Subsidios y Subvenciones	1,491,573		1,491,573	121,536	121,536	1,370,037
Ayudas Sociales			0			0
Pensiones y Jubilaciones			0			0
Transferencias a Fideicomisos, Mandatos y Otros Análogos			0			0
Transferencias a la Seguridad Social			0			0
Donativos			0			0
Transferencias al Exterior			0			0
Bienes Muebles, Inmuebles e Intangibles	2,200,000	0	2,200,000	161,527	161,526	2,038,473
Mobiliario y Equipo de Administración	1,859,046		1,859,046	157,527	157,526	1,701,519
Mobiliario y Equipo Educativo y Recreativo	30,634		30,634			30,634
Equipo e Instrumental Médico y de Laboratorio			0			0
Vehículos y Equipo de Transporte			0			0
Equipo de Defensa y Seguridad			0			0
Maquinaria, Otros Equipos y Herramientas	285,320		285,320	4,000	4,000	281,320
Activos Biológicos			0			0
Bienes Inmuebles			0			0
Activos Intangibles	25,000		25,000			25,000
Inversión Pública	0	0	0	0	0	0
Obra Pública en Bienes de Dominio Público			0			0
Obra Pública en Bienes Propios			0			0
Proyectos Productivos y Acciones de Fomento			0			0
Inversiones Financieras y Otras Provisiones	0	0	0	0	0	0
Inversiones Para el Fomento de Actividades Productivas			0			0
Acciones y Participaciones de Capital			0			0
Compra de Títulos y Valores			0			0
Concesión de Préstamos			0			0

GA
K

Sistema Estatal de Evaluación
 Estado Analítico del Ejercicio Presupuesto de Egresos
 Clasificación por Objeto del Gasto (Capítulo y Concepto)
 Ente COLEGIO DE EDUCACION PROFESIONAL TECNICA DEL ESTADO DE SONORA
 Del 01 de Enero al 30 de Junio de 2016

ETCA-II-11

(PESOS)

TRIMESTRE: SEGUNDO 2016

Ejercicio del Presupuesto por Capítulo del Gasto	Egresos Aprobado Anual (1)	Ampliaciones/ (Reducciones) (2)	Egresos Modificado Anual (3=1+2)	Egresos Devengado Acumulado (4)	Egresos Pagado Acumulado (5)	Subejercicio (6 = 3 - 4)
Inversiones en Fideicomisos, Mandatos y Otros Análogos			0			0
Otras Inversiones Financieras			0			0
Provisiones para Contingencias y Otras Erogaciones Especiales			0			0
Participaciones y Aportaciones	0	0	0	0	0	0
Participaciones			0			0
Aportaciones			0			0
Convenios			0			0
Deuda Pública	0	0	0	0	0	0
Amortización de la Deuda Pública			0			0
Intereses de la Deuda Pública			0			0
Comisiones de la Deuda Pública			0			0
Gastos de la Deuda Pública			0			0
Costo por Coberturas			0			0
Apoyos Financieros			0			0
Adeudos de Ejercicios Fiscales Anteriores (Adefas)			0			0
Total del Gasto	318,723,594	5,774,279	324,497,873	174,698,441	158,621,434	149,799,432

ELABORÓ:

 C.P. ALEJANDRA CONTRERAS ZUBIA
 JEFE DE PROYECTO

REVISÓ:

 LIC. MARLON ANTONIO CABEZA RASCON
 DIRECTOR DE ADMINISTRACIÓN

ELABORÓ:

 LIC. FRANCISCO CARLOS SILVA TOLEDO
 DIRECTOR GENERAL

Sistema Estatal de Evaluación
 Estado Analítico del Ejercicio Presupuesto de Egresos
 Clasificación Económica (por Tipo de Gasto)
 Ente COLEGIO DE EDUCACION PROFESIONAL TECNICA DEL ESTADO DE SONORA
 Del 01 de Enero al 30 de Junio de 2016

ETCA-II-11-A

(PESOS)

TRIMESTRE:


SEGUNDO 2016

Concepto	Egresos Aprobado Anual (1)	Ampliaciones/ (Reducciones) (2)	Egresos Modificado Anual (3=1+2)	Egresos Devengado Acumulado (4)	Egresos Pagado Acumulado (5)	Subejercicio (6 = 3 - 4)
Gasto Corriente	316,523,594	5,774,279	322,297,873	174,536,914	158,459,907	147,760,969
Gasto de Capital	2,200,000		2,200,000	161,527	161,527	2,038,473
Amortización de la Deuda y Disminución de Pasivos			0			0
Pensiones y Jubilaciones			0			0
Participaciones			0			0
Total del Gasto	318,723,594	5,774,279	324,497,873	174,698,441	158,621,434	149,799,432

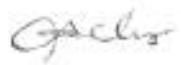
ELABORÓ:


 C.P. ALEJANDRA CONTRERAS ZUBIA
 JEFE DE PROYECTO

REVISÓ:


 LIC. MARLON ANTONIO CÁNEZ RASCÓN
 DIRECTOR DE ADMINISTRACIÓN

APROBÓ:


 LIC. FRANCISCO CARLOS SILVA TOLEDO
 DIRECTOR GENERAL

Sistema Estatal de Evaluación
 Estado Analítico del Ejercicio Presupuesto de Egresos
 Clasificación Administrativa (Por Unidad Administrativa)
 Ente COLEGIO DE EDUCACION PROFESIONAL TECNICA DEL ESTADO DE SONORA
 Del 01 de Enero al 30 de Junio de 2016

ETCA-II-11-B1

Clasificación Administrativa (Por Unidad Administrativa)	(PESOS)					
	Egresos Aprobado Anual (1)	Ampliaciones (Reducciones) (2)	Egresos Modificado Anual (3)=(1+2)	Egresos Devengado Acumulado (4)	Egresos Pagado Acumulado (5)	Subejercicio (6)=(3-4)
DIRECCIÓN GENERAL	2 502 505		2 502 505	1 503 055	1 503 055	999 449
DIRECCIÓN ACADÉMICA	2 465 904		2 465 904	405 543	405 543	2 060 361
DIRECCIÓN DE VINCULACIÓN	710 551		710 551	240 302	240 302	470 249
DIRECCIÓN DE ADMINISTRACIÓN	313 044 534	5 774 279	318 818 813	172 549 540	156 472 533	146 269 273
Total del Gasto	318,723,594	5,774,279	324,497,873	174,698,441	158,621,434	149,799,432

ELABORÓ:

C.P. ALEJANDRA CONTRERAS ZUBIA
 JEFE DE PROYECTO

REVISÓ:

LIC. MARLON ANTONIO GARCÍA RASCON
 DIRECTOR DE ADMINISTRACIÓN

Francisco APROBÓ:

LIC. FRANCISCO CARLOS SILVA TOLEDÓ
 DIRECTOR GENERAL

Sistema Estatal de Evaluación
 Estado Analítico del Ejercicio Presupuesto de Egresos
 Clasificación Administrativa (Por Poderes)
 Ente COLEGIO DE EDUCACION PROFESIONAL TECNICA DEL ESTADO DE SONORA
 Del 01 de Enero al 30 de Junio de 2016


ETCA-II-11-B2

(PESOS)


TRIMESTRE: SEGUNDO 2016

Clasificación Administrativa (Por Poderes)	Egresos Aprobado Anual (1)	Ampliaciones/ (Reducciones) (2)	Egresos Modificado Anual (3=1+2)	Egresos Devengado Acumulado (4)	Egresos Pagado Acumulado (5)	Subejercicio (6=3-4)
Poder Ejecutivo	318,723,594	5,774,279	324,497,873	174,698,441	158,621,434	149,799,432
Poder Legislativo			0			0
Poder Judicial			0			0
Organos Autónomos			0			0
Total del Gasto	318,723,594	5,774,279	324,497,873	174,698,441	158,621,434	149,799,432

ELABORÓ:


 C.P. ALEJANDRA CONTRERAS ZUBIA
 JEFE DE PROYECTO

REVISÓ:


 LIC. MARLON ANTONIO CAÑEZ RASCON
 DIRECTOR DE ADMINISTRACIÓN

APROBO:


 LIC. FRANCISCO CARLOS SILVA TOLEDO
 DIRECTOR GENERAL

Estado Analítico del Ejercicio Presupuesto de Egresos

Clasificación Administrativa (Por Tipo de Organismos o Entidad Paraestatal)

Ente COLEGIO DE EDUCACION PROFESIONAL TECNICA DEL ESTADO DE SONORA

Del 01 de Enero al 30 de Junio de 2016

(PESOS)


TRIMESTRE: SEGUNDO 2016

Concepto	Egresos Aprobado Anual (1)	Ampliaciones/ (Reducciones) (2)	Egresos Modificado Anual (3=1+2)	Egresos Devengado Acumulado (4)	Egresos Pagado Acumulado (5)	Subejercicio (6=3-4)
Entidades Paraestatales y Fideicomisos No Empresariales y No Financieros	318,723,594	5,774,279	324,497,873	174,698,441	158,621,434	149,799,432
Instituciones Públicas de la Seguridad Social			0			0
Entidades Paraestatales Empresariales No Financieras con Participación Estatal Mayoritaria			0			0
Fideicomisos Empresariales No Financieros con Participación Estatal Mayoritaria			0			0
Entidades Paraestatales Empresariales Financieras Monetarias con Participación Estatal Mayoritaria			0			0
Entidades Paraestatales Empresariales Financieras No Monetarias con Participación Estatal Mayoritaria			0			0
Fideicomisos Financieros Públicos con Participación Estatal Mayoritaria			0			0
Total del Gasto	318,723,594	5,774,279	324,497,873	174,698,441	158,621,434	149,799,432

ELABORO:


 C. P. ALEJANDRA CONTRERAS ZUBIA
 JEFE DE PROYECTO

REVISÓ:


 LIC. MARLON ANTONIO CABEZA RASCÓN
 DIRECTOR DE ADMINISTRACIÓN

APROBÓ:


 LIC. FRANCISCO CARLOS SILVA TOLEDO
 DIRECTOR GENERAL

Sistema Estatal de Evaluación
 Estado Analítico del Ejercicio Presupuesto de Egresos
 Clasificación Funcional (Finalidad y Función)
 Ente COLEGIO DE EDUCACION PROFESIONAL TECNICA DEL ESTADO DE SONORA
 Del 01 de Enero al 30 de Junio de 2016
 (PESOS)

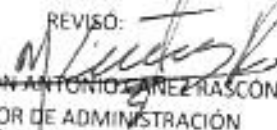
ETCA-II-11-C

TRIMESTRE: SEGUNDO 2016

Concepto	Egresos Aprobado Anual (1)	Ampliaciones/ (Reducciones) (2)	Egresos Modificado Anual (3=1+2)	Egresos Devengado Acumulado (4)	Egresos Pagado Acumulado (5)	Subejercicio (6 = 3 - 4)
Gobierno	0	0	0	0	0	0
Legislación			0	0	0	0
Justicia			0	0	0	0
Coordinación de la Política de Gobierno			0	0	0	0
Relaciones Exteriores			0	0	0	0
Asuntos Financieros y Hacendarios			0	0	0	0
Seguridad Nacional			0	0	0	0
Asuntos de Orden Público y Seguridad Interior			0	0	0	0
Otros Servicios Generales			0	0	0	0
Desarrollo Social	318,723,594	5,774,279	324,497,873	174,698,441	158,621,434	149,799,432
Protección Ambiental			0	0	0	0
Viviendas y Servicios a la Comunidad			0	0	0	0
Salud			0	0	0	0
Recreación, Cultura y Otras Manifestaciones Sociales			0	0	0	0
Educación	318,723,594	5,774,279	324,497,873	174,698,441	158,621,434	149,799,432
Protección Social			0	0	0	0
Otros Asuntos Sociales			0	0	0	0
Desarrollo Económico	0	0	0	0	0	0
Asuntos Económicos, Comerciales y Laborales en General			0	0	0	0
Agropecuaria, Silvicultura, Pesca y Caza			0	0	0	0
Combustibles y Energía			0	0	0	0
Minería, Manufacturas y Construcción			0	0	0	0
Transporte			0	0	0	0
Comunicaciones			0	0	0	0
Turismo			0	0	0	0
Ciencia, Tecnología e Innovación			0	0	0	0
Otras Industrias y Otros Asuntos Económicos			0	0	0	0
Otras No Clasificadas en funciones anteriores	0	0	0	0	0	0
Transacciones de la Deuda Pública / Costo financiero de la Deuda			0	0	0	0
Transferencias, Participaciones y Aportaciones entre Diferentes Niveles y Órdenes de gobierno			0	0	0	0
Saneamiento del Sistema Financiero			0	0	0	0
Adeudos de ejercicios Fiscales Anteriores			0	0	0	0
Total del Gasto	318,723,594	5,774,279	324,497,873	174,698,441	158,621,434	149,799,432

ELABORÓ:

 C. RAJANDRA CONTRERAS ZUBIA
 JEFE DE PROYECTO

REVISÓ:

 LIC. MARLON ANTONIO PÉREZ RASCON
 DIRECTOR DE ADMINISTRACIÓN

APROBÓ:

 LIC. FRANCISCO CARLOS SILVA TOLEDO
 DIRECTOR GENERAL

Sistema Estatal de Evaluación
Conciliación entre los Egresos Presupuestarios y los Gastos Contables
Ente COLEGIO DE EDUCACION PROFESIONAL TECNICA DEL ESTADO DE SONORA
Al 30 de Junio de 2016
Pesos

ETCA-II-11-D

TRIMESTRE:

SEGUNDO 2016

1. Total de Egresos Presupuestarios		174,698,441.00
(MENOS)		
2. Egresos Presupuestarios no contables		161,527.00
Mobiliario y equipo de administración	157527	
Mobiliario y equipo educacional y recreativo		
Equipo e instrumental médico y de laboratorio		
Vehículos y equipo de transporte		
Equipo de defensa y seguridad		
Maquinaria, otros equipos y herramientas	4000	
Archivos biológicos		
Bienes inmuebles		
Activos intangibles		
Obra pública en bienes propios		
Acciones y participaciones de capital		
Compra de títulos y valores		
Inversiones en fideicomisos, mandatos y otros análogos		
Provisiones para contingencias y otras erogaciones especiales		
Arrendamiento de la deuda pública		
Adeudos de ejercicios fiscales anteriores (ADEFAS)		
Otros Egresos Presupuestales No Contables		
(MAS)		
3. Gastos Contables no presupuestarios		2,476,206.00
Estimaciones, depreciaciones, deterioros, obsolescencia y amortizaciones	2476206	
Provisiones		
Disminución de inventarios		
Aumento por insuficiencia de estimaciones por pérdida o deterioro u obsolescencia		
Aumento por insuficiencia de provisiones		
Otros gastos		
Otros Gastos Contables No Presupuestales		
4. Total de Gasto Contable (4= 1 - 2 + 3)		177,013,120.00

ELABORÓ:

 C.P. ALEJANDRA CONTRERAS ZUBIA
 JEFE DE UNIDAD

REVISÓ:

 LIC. MARLON ANTONIO CABEZA RASCÓN
 DIRECTOR DE ADMINISTRACIÓN

APROBÓ:

 LIC. FRANCISCO CARLOS SILVA TOLEDO
 DIRECTOR GENERAL

Sistema de Evaluación
 Estado Analítico del Ejercicio Presupuesto de Egresos
 Por Partida del Gasto
 Ente COLEGIO DE EDUCACION PROFESIONAL TECNICA DEL ESTADO DE SONORA
 Del 01 de Enero al 30 de Junio de 2016

EJ. -II-11-E

Ejercicio del Presupuesto por Partida / Descripción		(PESOS)			TRIMESTRE: SEGUNDO 2016		Subejercicio (6 = 3 - 4)	% Avance Anual (7 = 4/3)
		Egresos Aprobado Anual (1)	Ampliaciones/ (Reducciones) (2)	Egresos Modificado Anual (3=1+2)	Egresos Devengado Acumulado (4)	Egresos Pagado Acumulado (5)		
1000	Servicios personales	285,852,805	5,774,279	291,427,084	169,704,859	144,627,853	130,722,224	55%
1100	Remuneraciones al personal de carácter permanente	131,146,779	3,096,396	134,243,175	83,808,302	83,808,302	50,434,873	62%
113	Sueldo base al personal permanente	131,146,779	3,096,396	134,243,175	83,808,302	83,808,302	50,434,874	62%
11301	Sueldos	110,436,434		121,532,630	76,886,410	76,886,410	44,646,420	61%
11306	Riesgo laboral	12,548,553		12,548,553	6,830,001	6,830,001	5,718,552	84%
11307	Ayuda para habitación	161,792		161,792	91,890	91,890	69,902	77%
1200	Remuneraciones al personal de carácter transitorio	2,077,280	0	2,077,280	545,753	545,753	1,531,527	26%
121	Honorarios Asimilables a Salarios	2,077,280	0	2,077,280	545,753	545,753	1,531,527	26%
12101	Honorarios	2,077,280		2,077,280	545,753	545,753	1,531,527	26%
1300	Remuneraciones adicionales y especiales	64,306,284	1,500,000	65,806,284	30,101,170	30,101,170	35,705,114	46%
131	Primas por años de servicios efectivos prestados	31,195,526	0	31,195,526	17,911,741	17,911,741	13,283,785	57%
13101	Primas por años de servicio efectivos prestados	31,195,526		31,195,526	17,911,741	17,911,741	13,283,785	57%
132	Primas de vacaciones, dominical y gratificación de fin de año	30,075,094	1,500,000	31,575,094	10,368,611	10,368,611	21,206,483	33%
13201	Primas de Vacaciones y Dominical	10,659,530		10,659,530	7,898,202	7,898,202	2,761,328	74%
13202	Aguinaldo o Gratificación de Fin de Año	18,586,657		18,586,657	330,585	330,585	18,258,072	2%
13203	Compensación por ajuste de calendario	828,907	1,500,000	2,328,907	2,139,824	2,139,824	189,083	9%
134	Compensaciones	3,035,664	0	3,035,664	1,820,817	1,820,817	1,214,847	66%
13403	Estímulos al personal de confianza	3,035,664		3,035,664	1,820,817	1,820,817	1,214,847	66%
1400	Seguridad Social	34,825,774	0	34,825,774	18,222,472	2,145,466	16,603,302	52%
141	Aportaciones de seguridad social	23,671,438	0	23,671,438	12,338,259	0	11,333,179	52%
14101	Aportaciones al ISSSTE	14,637,085		14,637,085	7,970,605	0	6,666,480	54%
14102	Aportación por seguro de vida al ISSSTE	275,028		275,028	182,362	0	92,666	90%
14103	Aportación por seguro de retiro al ISSSTE	8,759,325		8,759,325	4,185,292	0	4,574,033	46%
142	Aportaciones a fondos de vivienda	7,058,761	0	7,058,761	3,738,748	0	3,320,013	51%
14201	Aportaciones a FOMISSSTE	7,058,761		7,058,761	3,738,748	0	3,320,013	51%

CA

JK

Estado Analítico del Ejercicio Presupuesto de Egresos

Por Partida del Gasto

Ente COLEGIO DE EDUCACION PROFESIONAL TECNICA DEL ESTADO DE SONORA

Del 01 de Enero al 30 de Junio de 2016

(PESOS)

TRIMESTRE:

SEGUNDO 2016

Ejercicio del Presupuesto por Partida / Descripción		Egresos Aprobado Anual (1)	Ampliaciones/ (Reducciones) (2)	Egresos Modificado Anual (3=1+2)	Egresos Devengado Acumulado (4)	Egresos Pagado Acumulado (5)	Subejercicio (6 = 3 - 4)	% Avance Anual (7= 4/3)
144	Aportaciones para seguros	4,095,575	0	4,095,575	2,145,466	2,145,466	1,950,109	52%
14403	Otras cuotas de seguros colectivos	4,095,575		4,095,575	2,145,466	2,145,466	1,950,109	52%
1500	Otras prestaciones sociales y económicas	45,266,071	1,177,883	46,443,954	23,039,632	23,039,632	23,384,322	50%
151	Cuotas para el Fondo de Ahorro y Fondo de Trabajo	1,078,813	0	1,078,813	670,018	670,018	408,795	62%
15101	Aportaciones al Fondo de Ahorro de los Trabajadores	1,078,813		1,078,813	670,018	670,018	408,795	62%
152	Indemnizaciones	4,000,000	0	4,000,000	1,955,317	1,955,317	2,044,683	49%
15202	Pago de liquidaciones	4,000,000		4,000,000	1,955,317	1,955,317	2,044,683	49%
154	Prestaciones contractuales	19,503,721	1,500,000	21,003,721	11,545,400	11,545,400	9,458,321	50%
15429	Cuotas para Material Didáctico	2,186,445		2,186,445	1,159,360	1,159,360	1,027,085	52%
15404	Días Económicos y de Descanso Obligatorio no Distribuidos	800,659	1,500,000	2,300,659	1,854,575	1,854,575	446,084	81%
15409	Bono para Despensa	8,159,305		8,159,305	4,144,429	4,144,429	4,014,877	51%
15413	Ayuda para guardería a madres trabajadoras	366,118	-22,702	343,417	142,053	142,053	201,364	41%
15416	Apoyo para Libros Escolares	935,577		935,577	14,828	14,828	920,749	2%
15417	Apoyo para Desarrollo y Capacitación	6,691,880		6,691,880	3,843,718	3,843,718	2,848,162	57%
15421	Bono de Día de Madres	363,736	22,702	386,438	386,438	386,438	0	100%
150	Otras prestaciones sociales y económicas	20,683,537	-122,117	20,561,420	8,888,898	8,888,898	11,472,522	44%
15901	Otras prestaciones	20,683,537		20,561,420	8,888,898	8,888,898	11,472,522	44%
1700	Pagos de Estímulos a Servidores Públicos	8,030,617	0	8,030,617	4,967,531	4,967,531	3,063,086	62%
171	Estímulos	8,030,617	0	8,030,617	4,967,531	4,967,531	3,063,086	62%
17102	Estímulos al Personal	4,665,961		4,665,961	3,751,481	3,751,481	914,480	80%
17104	Bono por Puntualidad	3,364,656		3,364,656	1,216,050	1,216,050	2,148,606	36%
2000	Materiales y suministros	7,126,077	0	7,126,077	3,246,523	3,246,523	3,879,554	46%
2100	Materiales de administración, emisión de documentos y artículos oficiales	3,836,696	205,000	4,041,696	1,676,684	1,676,684	2,365,012	41%
211	Materiales, útiles y equipos menores de oficina	1,333,280	0	1,333,280	522,596	522,596	810,684	39%
21101	Materiales, útiles y equipos menores de oficina	1,333,280		1,333,280	522,596	522,596	810,684	39%
212	Materiales y útiles de impresión y reproducción	1,490,175	0	1,490,175	695,915	695,915	794,260	47%
21201	Materiales y útiles de impresión y reproducción	1,490,175		1,490,175	695,915	695,915	794,260	47%

Sistema Es de Evaluación
 Estado Analítico del Ejercicio Presupuesto de Egresos
 Por Partida del Gasto
 Ente COLEGIO DE EDUCACION PROFESIONAL TECNICA DEL ESTADO DE SONORA
 Del 01 de Enero al 30 de Junio de 2016

ET ii-ii-E

(PESOS)

TRIMESTRE:

SEGUNDO 2016

Ejercicio del Presupuesto por Partida / Descripción		Egresos Aprobado Anual (1)	Ampliaciones / (Reducciones) (2)	Egresos Modificado Anual (3=1+2)	Egresos Devengado Acumulado (4)	Egresos Pagado Acumulado (5)	Subejercicio (6 = 3 - 4)	% Avance Anual (7= 4/3)
214	Materiales, útiles y equipos menores de tecnologías de la información y comunicaciones	107,111	0	107,111	5,077	5,077	102,034	5%
21401	Materiales y útiles para el procesamiento de equipos y bienes informáticos	107,111		107,111	5,077	5,077	102,034	5%
215	Material impreso e información digital	87,151	0	87,151	94	94	87,057	0%
21501	Material para información	87,151		87,151	94	94	87,057	0%
216	Material de limpieza	716,925	0	716,925	301,756	301,756	415,169	42%
21601	Material de limpieza	716,925		716,925	301,756	301,756	415,169	42%
217	Materiales y útiles de enseñanza	26,754	0	26,754	11,466	11,466	15,288	47%
21701	Materiales educativos	26,754		26,754	11,466	11,466	15,288	47%
218	Materiales para el registro e identificación de bienes y personas	75,300	205,000	280,300	139,780	139,780	140,520	50%
21801	Placas, engomados, calcamán y hologramas	75,300	205,000	280,300	139,780	139,780	140,520	50%
2200	Alimentos y utensilios	588,438	0	588,438	281,598	281,598	306,840	48%
221	Productos alimenticios para personas	582,158	0	582,158	280,566	280,566	301,582	48%
22105	Productos alimenticios para personas derivado de la prestación de servicios en unidades de salud, educativas y otras	430,862		430,862	221,113	221,113	209,749	51%
22106	Adquisición de agua potable	151,296		151,296	59,454	59,454	91,842	39%
223	Utensilios para el servicio de alimentación	6,280	0	6,280	1,032	1,032	5,248	16%
22301	Utensilios para el servicio de alimentación	6,280		6,280	1,032	1,032	5,248	16%
2300	Materias primas y materiales de producción	314,122	-25,000	289,122	186,311	186,311	102,811	54%
23001	Otros Productos adquiridos como materia prima	314,122	-25,000	289,122	186,311	186,311	102,811	54%
2400	Materiales y artículos de construcción y de reparación	863,493	-180,000	683,493	315,819	315,819	367,674	46%
241	Productos minerales no metálicos	3,138	0	3,138	1,967	1,967	1,171	63%
24101	Productos minerales no metálicos	3,138		3,138	1,967	1,967	1,171	63%
242	Cemento y productos de concreto	7,842	0	7,842	2,293	2,293	5,549	29%
24201	Cemento y productos de concreto	7,842		7,842	2,293	2,293	5,549	29%
243	Cal, yeso y productos de yeso	342	0	342	85	85	257	25%
24301	Cal, yeso y productos de yeso	342		342	85	85	257	25%
248	Material eléctrico y electrónico	265,005	-50,000	215,005	122,759	122,759	92,246	67%
24801	Material eléctrico y electrónico	265,005	-50,000	215,005	122,759	122,759	92,246	67%

Estado Analítico del Ejercicio Presupuesto de Egresos

Por Partida del Gasto

Ente COLEGIO DE EDUCACION PROFESIONAL TECNICA DEL ESTADO DE SONORA

Del 01 de Enero al 30 de Junio de 2016

(PESOS)

TRIMESTRE:

SEGUNDO 2016

Ejercicio del Presupuesto por Partida / Descripción		Egresos Aprobado Anual	Ampliaciones/ (Reducciones)	Egresos Modificado Anual	Egresos Devengado Acumulado	Egresos Pagado Acumulado	Subejercicio	% Avance Anual
		(1)	(2)	(3=1+2)	(4)	(5)	(6 = 3 - 4)	(7= 4/3)
248	Materiales complementarios	148,608	-30,000	118,608	36,219	36,219	82,389	31%
24801	Materiales complementarios	148,608	-30,000	118,608	36,219	36,219	82,389	31%
249	Otros materiales y artículos de construcción y reparación	438,558	-100,000	338,558	152,496	152,496	186,062	45%
24901	Otros materiales y artículos de construcción y reparación	438,558	-100,000	338,558	152,496	152,496	186,062	45%
2500	Productos químicos, farmacéuticos y de laboratorio	15,572	0	15,572	6,295	6,295	9,277	40%
251	Productos químicos básicos	7,774	0	7,774	3,703	3,703	4,071	48%
25101	Productos químicos básicos	7,774	0	7,774	3,703	3,703	4,071	48%
252	Fertilizantes, pesticidas y otros agroquímicos	1,448	0	1,448	539	539	909	31%
25201	Fertilizantes, pesticidas y otros agroquímicos	1,448	0	1,448	539	539	909	31%
253	Medicinas y productos farmacéuticos	6,350	0	6,350	2,053	2,053	4,297	32%
25301	Medicinas y productos farmacéuticos	6,350	0	6,350	2,053	2,053	4,297	32%
2600	Combustibles, lubricantes y aditivos	961,002	0	961,002	442,343	442,343	518,659	46%
261	Combustibles, lubricantes y aditivos	961,002	0	961,002	442,343	442,343	518,659	46%
26101	Combustibles	954,176	0	954,176	440,501	440,501	513,675	46%
26102	Lubricantes y aditivos	6,826	0	6,826	1,843	1,843	4,983	27%
2700	Vestuarios, Bancos, prendas de protección y artículos deportivos	39,743	0	39,743	14,602	14,602	25,141	37%
271	Vestuario y uniformes	26,103	0	26,103	4,574	4,574	21,529	18%
27101	Vestuario y uniformes	26,103	0	26,103	4,574	4,574	21,529	18%
272	Prendas de seguridad y protección personal	932	0	932	97	97	835	10%
27201	Prendas de seguridad y protección personal	932	0	932	97	97	835	10%
273	Artículos deportivos	12,708	0	12,708	9,931	9,931	2,777	78%
27301	Artículos deportivos	12,708	0	12,708	9,931	9,931	2,777	78%
2900	Herramientas, refacciones y accesorios menores	507,011	0	507,011	322,871	322,871	184,140	64%
291	Herramientas menores	18,381	0	18,381	8,438	8,438	9,943	46%
29101	Herramientas menores	18,381	0	18,381	8,438	8,438	9,943	46%
292	Refacciones y Accesorios Menores de Edificios	36,460	0	36,460	22,309	22,309	14,151	61%
29201	Refacciones y Accesorios Menores de Edificios	36,460	0	36,460	22,309	22,309	14,151	61%

Estado Analítico del Ejercicio Presupuesto de Egresos

Por Partida del Gasto

Ente COLEGIO DE EDUCACION PROFESIONAL TECNICA DEL ESTADO DE SONORA

Del 01 de Enero al 30 de Junio de 2016

(PESOS)

TRIMESTRE:

SEGUNDO 2016

Ejercicio del Presupuesto por Partida / Descripción		Egresos Aprobado Anual	Ampliaciones/ (Reducciones)	Egresos Modificado Anual	Egresos Devengado Acumulado	Egresos Pagado Acumulado	Subejercicio	% Avance Anual
		(1)	(2)	(3=1+2)	(4)	(5)	(6 = 3 + 4)	(7= 4/3)
293	Refacciones y Accesorios menores de mobiliario y equipo de administración, educacional y recreativo	6,834	-30,000	36,834	18,809	18,809	18,025	51%
29301	Refacciones y Accesorios menores de mobiliario y equipo de administración educacional y recreativo	6,834	-30,000	36,834	18,809	18,809	18,025	51%
294	Refacciones y accesorios menores de equipo de computo y tecnologías de la información	370,259	-30,000	340,259	261,155	261,155	79,104	77%
29401	Refacciones y accesorios menores de equipo de computo y tecnologías de la información	370,259	-30,000	340,259	261,155	261,155	79,104	77%
296	Refacciones y accesorios menores de equipo de transporte	31,106	0	31,106	7,805	7,805	23,301	25%
29601	Refacciones y accesorios menores de equipo de transporte	31,106	0	31,106	7,805	7,805	23,301	25%
298	Refacciones y Accesorios Menores de Maquinaria y Otros Equipos	43,971	0	43,971	4,356	4,356	39,615	10%
29801	Refacciones y Accesorios Menores de Maquinaria y Otros Equipos	43,971	0	43,971	4,356	4,356	39,615	10%
3000	Servicios generales	22,253,139	0	22,253,139	10,483,996	10,483,996	11,789,144	47%
3100	Servicios básicos	8,611,910	0	8,611,910	3,459,853	3,459,854	5,152,057	60%
311	Energía eléctrica	5,769,891	0	5,769,891	2,080,459	2,080,460	3,689,432	30%
31101	Energía eléctrica	5,769,891	0	5,769,891	2,080,459	2,080,460	3,689,432	30%
312	Gas	38,097	0	38,097	20,657	20,657	17,440	54%
31201	Gas	38,097	0	38,097	20,657	20,657	17,440	54%
313	Agua	1,488,746	0	1,488,746	750,814	750,814	737,932	50%
31301	Agua	1,488,746	0	1,488,746	750,814	750,814	737,932	50%
314	Telefonía tradicional	184,941	0	184,941	155,343	155,343	29,598	84%
31401	Telefonía tradicional	184,941	0	184,941	155,343	155,343	29,598	84%
315	Telefonía celular	3,000	0	3,000	870	870	2,130	29%
31501	Telefonía celular	3,000	0	3,000	870	870	2,130	29%
316	Servicios de Telecomunicaciones y Satelitales	328,903	0	328,903	153,903	153,903	175,000	47%
31601	Servicio de Telecomunicaciones y Satelites	328,903	0	328,903	153,903	153,903	175,000	47%
317	Servicios de acceso a internet, redes y procesamiento de información	795,635	0	795,635	295,966	295,966	499,669	37%
31701	Servicios de acceso a internet, redes y procesamiento de información	795,635	0	795,635	295,966	295,966	499,669	37%
318	Servicios postales y telegráficos	2,697	0	2,697	1,842	1,842	855	69%
31801	Servicio postal	2,697	0	2,697	1,842	1,842	855	69%
3200	Servicio de arrendamiento	1,646,868	-145,000	1,501,868	887,552	887,552	614,316	50%

Sistema Es de Evaluación
 Estado Analítico del Ejercicio Presupuesto de Egresos
 Por Partida del Gasto
 Ente COLEGIO DE EDUCACION PROFESIONAL TECNICA DEL ESTADO DE SONORA
 Del 01 de Enero al 30 de Junio de 2016

ET J-I-E

(PESOS)

TRIMESTRE:

SEGUNDO 2016

Ejercicio del Presupuesto por Partida / Descripción		Egresos Aprobado Anual	Ampliaciones/ (Reducciones)	Egresos Modificado Anual	Egresos Devengado Acumulado	Egresos Pagado Acumulado	Subejercicio	% Avance Anual
		(1)	(2)	(3=1+2)	(4)	(5)	(6 = 3 - 4)	(7= 4/3)
322	Arrendamiento de Edificios	725,564	0	725,564	410,814	410,814	314,750	57%
32201	Arrendamiento de Edificios	725,564		725,564	410,814	410,814	314,750	57%
323	Arrendamiento de mobiliario y equipo de administración, educacional y recreativo	900,149	-150,000	750,149	462,953	462,953	287,196	62%
32301	Arrendamiento de muebles, maquinaria y equipo.	900,149	-150,000	750,149	462,953	462,953	287,196	62%
32302	Arrendamientos de Equipos Informáticos			0	0	0	0	0%
325	Arrendamiento de Equipo de Transporte	2,590	5,000	7,590	2,668	2,668	4,922	36%
32501	Arrendamiento de Equipo de Transporte	2,590	5,000	7,590	2,668	2,668	4,922	36%
329	Otros Arrendamientos	18,565	0	18,565	11,117	11,117	7,448	67%
32901	Otros Arrendamientos	18,565		18,565	11,117	11,117	7,448	67%
3300	Servicios profesionales, científicos, técnicos y otros servicios	4,136,894	0	4,136,894	1,894,326	1,894,326	2,241,968	46%
331	Servicios legales, de contabilidad, auditorías y relacionados	324,030	0	324,030	143,411	143,411	180,619	44%
33101	Servicios legales, de contabilidad, auditorías y relacionados	324,030		324,030	143,411	143,411	180,619	44%
333	Servicios de consultoría administrativa, procesos técnicos y en tecnologías de la información	108,152	0	108,152	6,960	6,960	101,192	6%
33301	Servicios de Informática	12,452		12,452	0	0	12,452	0%
33302	Servicios de Consultoría	95,700		95,700	6,960	6,960	88,740	7%
334	Servicios de capacitación	1,809,311	0	1,809,311	826,096	826,096	983,215	49%
33401	Servicios de capacitación	1,809,311		1,809,311	826,096	826,096	983,215	49%
336	Servicios de apoyo administrativo, traducción, fotocopiado e impresión	326,554	0	326,554	70,244	70,244	256,310	22%
33603	Impresiones y publicaciones oficiales.	315,752		315,752	63,285	63,285	252,467	20%
33605	Licitaciones, convenios y convocatorias	10,802		10,802	6,959	6,959	3,843	64%
338	Servicios de vigilancia	1,568,847	0	1,568,847	848,215	848,215	720,632	54%
33801	Servicios de vigilancia	1,568,847		1,568,847	848,215	848,215	720,632	54%
3400	Servicios financieros, bancarios y comerciales	1,775,520	0	1,775,520	298,141	298,141	1,477,379	17%
341	Servicios financieros y bancarios	301,019	0	301,019	229,156	229,156	71,863	26%
34101	Servicios financieros y bancarios	301,019		301,019	229,156	229,156	71,863	26%
345	Seguros de bienes patrimoniales	1,315,431	0	1,315,431	0	0	1,315,431	0%
34501	Seguros de bienes patrimoniales	1,315,431		1,315,431	0	0	1,315,431	0%

Sistema Est de Evaluación
Estado Analítico del Ejercicio Presupuesto de Egresos
Por Partida del Gasto
Ente COLEGIO DE EDUCACION PROFESIONAL TECNICA DEL ESTADO DE SONORA
Del 01 de Enero al 30 de Junio de 2016

ETC -11-E

(PESOS)

TRIMESTRE:

SEGUNDO 2016

Ejercicio del Presupuesto por Partida / Descripción		Egresos Aprobado Anual (1)	Ampliaciones/ (Reducciones) (2)	Egresos Modificado Anual (3+2)	Egresos Devengado Acumulado (4)	Egresos Pagado Acumulado (5)	Subejercicio (6 = 1 - 4)	% Avance Anual (7 = 4/3)
347	Fletes y maniobras	159,070	0	159,070	68,985	68,985	90,085	41%
34701	Fletes y maniobras	159,070		159,070	68,985	68,985	90,085	43%
3500	Servicios de instalación, reparación mantenimiento y conservación	2,573,421	100,000	2,673,421	1,487,308	1,487,308	1,186,113	56%
351	Conservación y mantenimiento menor de inmuebles	333,798	0	333,798	231,448	231,448	102,350	56%
35101	Mantenimiento y conservación de inmuebles	333,798		333,798	231,448	231,448	102,350	56%
352	Instalación, reparación y mantenimiento de mobiliario y equipo de administración, educacional y recreativo	70,678	0	70,678	23,226	23,226	47,452	33%
35201	Mantenimiento y conservación de mobiliario y equipo	70,678		70,678	23,226	23,226	47,452	33%
353	Instalación, reparación y mantenimiento de equipo de computo y tecnología de información	128,571	100,000	228,571	72,903	72,903	155,668	32%
35301	Instalaciones	107,556		107,556	9,366	9,366	98,190	9%
35302	Mantenimiento y conservación de bienes informáticos	21,015	100,000	121,015	63,537	63,537	57,478	53%
355	Reparación y mantenimiento de equipo de transporte	125,094	0	125,094	88,680	88,680	36,414	71%
35501	Mantenimiento y conservación de equipo de transporte	125,094		125,094	88,680	88,680	36,414	71%
357	Instalación, reparación y mantenimiento de maquinaria, otros equipos y herramientas	397,195	0	397,195	78,551	78,551	318,644	20%
35701	Mantenimiento y conservación de maquinaria y equipo	397,195		397,195	78,551	78,551	318,644	20%
358	Servicios de limpieza y manejo de desechos	1,201,776	0	1,201,776	709,878	709,878	491,898	59%
35801	Servicios de limpieza y manejo de desechos	1,201,776		1,201,776	709,878	709,878	491,898	59%
359	Servicios de jardinería y fumigación	316,309	0	316,309	282,622	282,622	33,687	89%
35901	Servicios de jardinería y fumigación	316,309		316,309	282,622	282,622	33,687	89%
3600	Servicios de comunicación social y publicidad	61,173	100,000	161,173	134,891	134,891	26,282	84%
362	Difusión por radio, televisión y otros medios de mensajes comerciales para promover la venta de bienes o servicios	61,173	100,000	161,173	134,891	134,891	26,282	84%
36201	Difusión por radio, televisión y otros medios de mensajes comerciales para promover la venta de productos o servicios	61,173	100,000	161,173	134,891	134,891	26,282	84%
3700	Servicios de traslado y viáticos	920,106	0	920,106	510,886	510,886	409,220	55%
371	Pasajes aéreos	217,614	0	217,614	151,888	151,888	65,726	70%
37101	Pasajes aéreos	217,614		217,614	151,888	151,888	65,726	70%
372	Pasajes terrestres	59,597	0	59,597	58,328	58,328	1,269	98%
37201	Pasajes terrestres	59,597		59,597	58,328	58,328	1,269	98%
375	Viáticos en el país	565,606	0	565,606	278,606	278,606	287,000	49%

Sistema Es de Evaluación
Estado Analítico del Ejercicio Presupuesto de Egresos
Por Partida del Gasto
Ente COLEGIO DE EDUCACION PROFESIONAL TECNICA DEL ESTADO DE SONORA
Del 01 de Enero al 30 de Junio de 2016

ET. i-ii-E

(PESOS)

TRIMESTRE: SEGUNDO 2016

Ejercicio del Presupuesto por Partida / Descripción		Egresos Aprobado Anual (1)	Ampliaciones/ (Reducciones) (2)	Egresos Modificado Anual (3=1+2)	Egresos Devengado Acumulado (4)	Egresos Pagado Acumulado (5)	Subejercicio (6 = 3 - 4)	% Avance Anual (7= 4/3)
37501	Vaticos en el país.	474,740		474,740	201,676	201,676	273,064	42%
37502	Gastos de camino	90,866		90,866	76,930	76,930	13,936	85%
376	Vaticos en el extranjero	40,000	0	40,000	0	0	40,000	0%
37601	Vaticos en el extranjero	40,000		40,000	0	0	40,000	0%
379	Otros servicios de traslado y hospedaje	37,289	0	37,289	22,064	22,064	15,225	59%
37901	Cuotas	37,289		37,289	22,064	22,064	15,225	59%
3800	Servicios oficiales	1,583,519	-105,000	1,478,519	840,325	840,325	638,194	57%
382	Gastos de orden social y cultural	407,156	0	407,156	195,136	195,136	212,020	48%
38201	Gastos de orden social y cultural	407,156		407,156	195,136	195,136	212,020	48%
383	Congresos y convenciones	1,176,363	-105,000	1,071,363	645,190	645,190	426,173	62%
38301	Congresos y convenciones	1,176,363	-105,000	1,071,363	645,190	645,190	426,173	62%
3900	Otros servicios generales	943,728	50,000	993,728	950,112	950,112	43,616	96%
392	Impuestos y derechos	943,728	50,000	993,728	950,112	950,112	43,616	96%
39201	Impuestos y derechos	943,728	50,000	993,728	950,112	950,112	43,616	96%
4000	Transferencias, Asignaciones, Subsidios y Otras Ayudas	1,491,573	0	1,491,573	121,536	121,536	1,370,037	8%
4300	Subsidios y Subvenciones	1,491,573	0	1,491,573	121,536	121,536	1,370,037	8%
439	Convenio	1,491,573	0	1,491,573	121,536	121,536	1,370,037	8%
43903	Aportaciones para cubrir Convenios con Organizaciones Sindicales	1,491,573		1,491,573	121,536	121,536	1,370,037	8%
5000	Bienes muebles, inmuebles e intangibles	2,200,000	0	2,200,000	161,527	161,527	2,038,473	7%
5100	Mobiliario y equipo de administración	1,859,048	0	1,859,048	157,527	157,527	1,701,519	8%
511	Muebles de oficina y estantería	53,767	0	53,767	30,443	30,443	23,324	57%
51101	Mobiliario	53,767		53,767	30,443	30,443	23,324	57%
512	Muebles, excepto de oficina y estantería	0	0	0	0	0	0	0.00%
51201	Muebles, excepto de oficina y estantería	0		0	0	0	0	0.00%
513	Bienes artísticos, culturales y científicos	0	15,000	15,000	7,975	7,975	7,025	53%
51301	Bienes artísticos, culturales y científicos	0	15,000	15,000	7,975	7,975	7,025	53%
515	Equipo de cómputo y de tecnologías de la información	104,039	0	104,039	92,577	92,577	11,462	89%

Sistema Es de Evaluación
Estado Analítico del Ejercicio Presupuesto de Egresos
Por Partida del Gasto

ETC J-11-E

Ente COLEGIO DE EDUCACION PROFESIONAL TECNICA DEL ESTADO DE SONORA
Del 01 de Enero al 30 de Junio de 2016

(PESOS)


TRIMESTRE: SEGUNDO 2016

Ejercicio del Presupuesto por Partida / Descripción		Egresos Aprobado Anual (1)	Ampliaciones/ (Reducciones) (2)	Egresos Modificado Anual (3=1+2)	Egresos Devengado Acumulado (4)	Egresos Pagado Acumulado (5)	Subejercicio (6 = 3 - 4)	% Avance Anual (7 = 4/3)
51501	Bienes informáticos	104,039		104,039	92,577	92,577	11,462	88%
519	Otros mobiliarios y equipo de administración	1,701,240	-15,000	1,686,240	26,531	26,531	1,659,709	2%
51901	Equipo de Administración	446,571	-15,000	431,571	0	0	431,571	0%
51902	Mobiliario y equipo para escuelas, laboratorios y talleres	1,254,669		1,254,669	26,531	26,531	1,228,138	2%
5200	Mobiliario y equipo educacional y recreativo	30,634	0	30,634	0	0	30,634	0%
521	Equipos y aparatos audiovisuales	4,890	0	4,890	0	0	4,890	0%
52101	Equipos y aparatos audiovisuales	4,890		4,890			4,890	0%
523	Cámaras fotográficas y de video	25,744	0	25,744	0	0	25,744	0%
52301	Cameras fotográficas y de video	25,744		25,744			25,744	0%
5400	Vehículos y Equipo de Transporte	0	0	0	0	0	0	0%
541	Vehículo y Equipo Terrestre	0	0	0	0	0	0	0%
54101	Automóviles y Camiones			0			0	0%
5600	Maquinaria, otros equipos y herramientas	285,320	0	285,320	4,000	4,000	281,320	1%
561	Maquinaria y equipo agropecuario	285,320	0	285,320	4,000	4,000	281,320	1%
56401	Sistemas de aire acondicionado, calefacción y refrigeración industrial	285,320		285,320	4,000	4,000	281,320	1%
5900	Activos Intangibles	25,000	0	25,000	0	0	25,000	0%
591	Software	25,000	0	25,000	0	0	25,000	0%
59101	Software	25,000		25,000			25,000	0%
Total del Gasto		318,723,594	5,774,279	324,497,873	174,698,441	158,621,434	149,799,432	54%

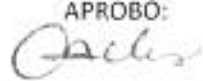
ELABORO:


C.P. ALEJANDRA CONTRERAS ZUBIA
JEFE DE PROYECTO

REVISÓ:


LIC. MARLÓN ANTONIO CAÑEZ RASCÓN
DIRECTOR DE ADMINISTRACION

APROBÓ:


LIC. FRANCISCO CARLOS SILVA TOLEDO
DIRECTOR GENERAL

Sistema Estatal de Evaluación
Endeudamiento Neto

ETCA-II-12

Ente COLEGIO DE EDUCACION PROFESIONAL TECNICA DEL ESTADO DE SONORA

Del 01 de Enero al 30 de Junio de 2016

(pesos)

TRIMESTRE: SEGUNDO 2016

Identificación del crédito o instrumento	Contratación / Colocación	Amortización	Endeudamiento Neto
	A	B	C=A-B
Créditos Bancarios			
1			
2			
3			
4			
5	NO APLICA PARA ESTE ORGANISMO		0.00
6			
7			
8			
9			
10			
Total Créditos Bancarios	0.00	0.00	0.00
Otros Instrumentos de Deuda			
1			
2			
3			
4			
5			
6			
7			
8			
9			
10			
Total Otros Instrumentos de Deuda	0.00	0.00	0.00
TOTAL	0.00	0.00	0.00

"Bajo protesta de decir verdad declaramos que los Estados Financieros y sus Notas, son razonablemente correctos y son responsabilidad del emisor"

ELABORÓ:

C.P. ALEJANDRA CONTRERAS ZUBIA
JEFE DE PROYECTO

REVISÓ:

LIC. MARLON ANTONIO CÁDIZ RASCÓN
DIRECTOR DE ADMINISTRACIÓN

APROBÓ

LIC. FRANCISCO CARLOS SILVA TOLEDO
DIRECTOR GENERAL