

**Sistema Estatal de Evaluación  
Gasto Por Categoría Programática  
Entidad**

ETCA-III-14

Del 01 de Enero al 30 de Septiembre de 2016

(PESOS)

TRIMESTRE: TERCERO 2016

Concepto	Egresos Aprobado Anual (1)	Ampliaciones/ (Reducciones) (2)	Egresos Modificado Anual (3=1+2)	Egresos Devengado Anual (4)	Egresos Pagado Anual (5)	Subejercicio (6 = 3 - 4)
<b>Programas</b>						
<b>Subsidios:</b>						
Sector Social y Privado o Estados y Municipios	318,723,594	9,357,660	328,081,254	261,144,549	233,990,850	66,936,705
Sujetos a Reglas de Operación			0			0
Otros Subsidios	318,723,594	9,357,660	328,081,254	261,144,549	233,990,850	66,936,705
<b>Desempeño de las Funciones:</b>	0	0	0	0	0	0
Prestación de Servicios Públicos			0			0
Provisión de Bienes Públicos			0			0
Planeación, Seguimiento y Evaluación de Políticas Públicas			0			0
Promoción y Fomento			0			0
Regulación y Supervisión			0			0
Funciones de las Fuerzas Armadas (Únicamente el Gobierno Federal)			0			0
Específicos			0			0
Proyectos de Inversión			0			0
<b>Administrativos y de Apoyos</b>	0	0	0	0	0	0
Apoyo al Proceso Presupuestario y para Mejorar la Eficiencia Institucional			0	0	0	0
Apoyo a la Función Pública y al Mejoramiento de la Gestión			0	0	0	0
Operaciones Ajenas			0	0	0	0
<b>Compromisos</b>	0	0	0	0	0	0
Obligaciones de Cumplimiento de Resolución Jurisdiccional			0	0	0	0
Desastres Naturales			0	0	0	0
<b>Obligaciones</b>	0	0	0	0	0	0
Pensiones y Jubilaciones			0	0	0	0
Aportaciones a la Seguridad Social			0	0	0	0
Aportaciones a Fondos de Estabilización			0	0	0	0
Aportaciones a Fondos de Inversión y Reestructura de Pensiones			0	0	0	0
<b>Programas de gasto Federalizado ( Gobierno Federal)</b>	0	0	0	0	0	0
Gasto Federalizado			0	0	0	0
<b>Participaciones a Entidades Federativas y Municipios</b>			0			0
<b>Costo Financiero, Deuda o Apoyo a Deudores y Ahorradores de la Banca</b>			0			0
<b>Adeudos de Ejercicios Fiscales Anteriores</b>			0			0
<b>Total del Gasto</b>	<b>318,723,594</b>	<b>9,357,660</b>	<b>328,081,254</b>	<b>261,144,549</b>	<b>233,990,850</b>	<b>66,936,705</b>

ELABORO:  
  
C.P. ALEJANDRA CONTRERAS ZUBIA  
JEFE DE PROYECTO

REVISÓ:  
  
LIC. MARLÓN ANTONIO PÉREZ RASCÓN  
DIRECTOR DE ADMINISTRACIÓN

APROBÓ:  
  
LIC. FRANCISCO CARLOS SILVA TOLEDO  
DIRECTOR GENERAL



**GOBIERNO DEL ESTADO DE SONORA FICHA TECNICA PARA SEGUIMIENTO Y EVALUACION DE INDICADORES DE PROYECTOS Y PROCESOS**

<b>NUMERO Y NOMBRE DEL PROGRAMA:</b>		43 - EDUCACIÓN RESPONSABLE E INCLUYENTE	
<b>NOMBRE DEL PROCESO:</b>		CALIDAD	
<b>CLAVE PROGRAMATICA:</b>		2111121R4U022525204M	
<b>UNIDAD RESPONSABLE:</b>	COLEGIO DE EDUCACIÓN PROFESIONAL TÉCNICA DEL ESTADO DE SONORA	<b>UNIDAD EJECUTORA:</b>	DIRECCIÓN GENERAL
<b>OBJETIVO DEL PROCESO:</b>		PROMOVER UNA EDUCACIÓN DE CALIDAD QUE RESPONDA A LAS NECESIDADES DEL DESARROLLO Y GENERE EN LAS PERSONAS VALORES Y ACTITUDES QUE PROPICIEN LA CONVIVENCIA ARMÓNICA EN LOS DISTINTOS ÁMBITOS DE LA VIDA.	
<b>DATOS DEL INDICADOR</b>			
<b>NOMBRE INDICADOR:</b>		NÚMERO DE PLANTELES QUE CUMPLEN EL REQUISITO NECESARIOS PARA EL INGRESO AL SISTEMA NACIONAL DE BACHILLERATO	
<b>UNIDAD DE MEDIDA:</b>	PLANTEL	<b>TIPO:</b>	DE GESTIÓN
<b>RESULTADO ESPERADO:</b>		QUE LOS PLANTELES PROGRAMADOS LOGREN CUMPLIR CON LOS REQUISITOS MÍNIMOS PARA EL INGRESO AL SISTEMA NACIONAL DE BACHILLERATO	
<b>FORMULA CALCULO:</b>		PLANTELES QUE CUMPLEN LOS REQUISITOS/TOTAL DE PLANTELES PROGRAMADOS A CUMPLIR LOS REQUISITOS	
<b>INTERPRETACION:</b>		DEL TOTAL DE PLANTELES PROGRAMADOS CUANTOS CUMPLEN LOS REQUISITOS PARA EL INGRESO AL SNB	
<b>DIMENSION DEL INDICADOR:</b>	CALIDAD	<b>SENTIDO:</b>	ASCENDENTE
<b>MODALIDAD:</b>	ACUMULABLE	<b>FRECUENCIA MEDICION:</b>	TRIMESTRAL

AVANCE DEL INDICADOR:		AVANCE DEL TRIMESTRE			AVANCE ACUMULADO			TRIMESTRE	TRIMESTRE 3	SEMAFORO
META ANUAL	PROGRAMADO	ALCANZADO	%	PROGRAMADO	ALCANZADO	%		AVANCE RESPECTO DE LA META ANUAL		
5	0	0	100	0	0	100		0	Verde	
<b>EVALUACIÓN CUALITATIVA PROSPECTIVA</b>		Esta meta no está programada para este trimestre								
<b>FACTOR DE COMPARACIÓN</b>		Esta meta no está programada para este trimestre								

**Elaboró**  
**Mtra. Carmen Gpe. Montoya Camacho**  
*[Signature]*  
**Jefe de Proyecto de Planeación**

**Revisó**  
**Prof. Heleodoro Pacheco Vásquez**  
*[Signature]*  
**Director de Planeación**

**Autorizó**  
**Lic. Francisco Carlos Silva Toledo**  
*[Signature]*  
**Director General**

 <p>ESTADO DE SONORA</p>	<p><b>GOBIERNO DEL ESTADO DE SONORA FICHA TECNICA PARA SEGUIMIENTO Y EVALUACION DE INDICADORES DE PROYECTOS Y PROCESOS</b></p>
--	--

<b>NUMERO Y NOMBRE DEL PROGRAMA:</b>		87 - EDUCACIÓN SUPERIOR DE CALIDAD PARA EL DESARROLLO	
<b>NOMBRE DEL PROCESO:</b>		COBERTURA Y ATENCIÓN A LA DEMANDA	
<b>CLAVE PROGRAMATICA:</b>		2111121R4U12252520DD	
<b>UNIDAD RESPONSABLE:</b>	COLEGIO DE EDUCACIÓN PROFESIONAL TÉCNICA DEL ESTADO DE SONORA	<b>UNIDAD EJECUTORA:</b>	DIRECCIÓN ACADÉMICA
<b>OBJETIVO DEL PROCESO:</b>		ATENDER LA DEMANDA DE NIVEL SUPERIOR EN EL ESTADO, FORMANDO PROFESIONALES TÉCNICOS BACHILLERES CONFORME A LOS INTERESES DE LOS JÓVENES Y LAS NECESIDADES DEL SECTOR PRODUCTIVO.	

<b>DATOS DEL INDICADOR</b>			
<b>NOMBRE INDICADOR:</b>		CAPTACIÓN DE ALUMNOS DE NUEVO INGRESO	
<b>UNIDAD DE MEDIDA:</b>	ALUMNO	<b>TIPO:</b>	ESTRATÉGICO
<b>RESULTADO ESPERADO:</b>		ALUMNOS DE NUEVO INGRESO CAPTADOS	
<b>FORMULA CALCULO:</b>		NÚMERO DE ALUMNOS CAPATADOS DE NUEVO INGRESO/TOTAL DE ALUMNOS PROGRAMADOS A CAPTAR*100	
<b>INTERPRETACION:</b>		CONOCER EL ÍNDICE DE ABSORCIÓN DE CONALEP	
<b>DIMENSION DEL INDICADOR:</b>	IMPACTO	<b>SENTIDO:</b>	ASCENDENTE
<b>VALOR:</b>	NO ACUMULABLE	<b>FRECUENCIA MEDICION:</b>	TRIMESTRAL

ÍNDICE DEL INDICADOR: META ANUAL	AVANCE DEL TRIMESTRE			AVANCE ACUMULADO			TRIMESTRE	TRIMESTRE 3	SEMAFORO
	PROGRAMADO	ALCANZADO	%	PROGRAMADO	ALCANZADO	%	AVANCE RESPECTO DE LA META ANUAL		
0	8711	7751	88.97	8711	7751	88.97	100	VERDE	
<b>EVALUACIÓN CUALITATIVA</b>		La meta proyectada de acuerdo con la CEPEMS, difiere de la alcanzada debido a que no se lograron abrir algunos turnos vespertinos previstos, esto para atender la demanda extraordinaria.							
<b>PROSPECTIVA</b>		Esta meta se proyecta de acuerdo a los requerimientos de la CEPEMS y a la demanda de alumnos de tercero de secundaria							
<b>FACTOR DE COMPARACIÓN</b>		En comparación con el año 2015 esta meta aumentó debido a la burbuja presentada en este ciclo escolar, donde se registró un número elevado de egresados de secundaria en el Estado de Sonora.							

**Elaboró**

Mtra. Carmen Gpe.  
Montoya Camacho

*[Signature]*

Jefe de Proyecto de Planeación

**Revisó**

Prof. Heleodoro  
Pacheco Vasquez

*[Signature]*

Director de Planeación

**Autorizó**

Lic. Francisco Carlos  
Silva Toledo

*[Signature]*

Director General



**GOBIERNO DEL ESTADO DE SONORA FICHA TECNICA PARA SEGUIMIENTO Y EVALUACION DE INDICADORES DE PROYECTOS Y PROCESOS**

<b>NUMERO Y NOMBRE DEL PROGRAMA:</b>		87 - EDUCACIÓN SUPERIOR DE CALIDAD PARA EL DESARROLLO	
<b>NOMBRE DEL PROCESO:</b>		COBERTURA Y ATENCIÓN A LA DEMANDA	
<b>CLAVE PROGRAMATICA:</b>		2111121R4U12252520DD	
<b>UNIDAD RESPONSABLE:</b>	COLEGIO DE EDUCACIÓN PROFESIONAL TÉCNICA DEL ESTADO DE SONORA	<b>UNIDAD EJECUTORA:</b>	DIRECCIÓN ACADÉMICA
<b>OBJETIVO DEL PROCESO:</b>		ATENDER LA DEMANDA DE NIVEL SUPERIOR EN EL ESTADO, FORMANDO PROFESIONALES TÉCNICOS BACHILLERES CONFORME A LOS INTERESES DE LOS JÓVENES Y LAS NECESIDADES DEL SECTOR PRODUCTIVO.	

<b>DATOS DEL INDICADOR</b>			
<b>NOMBRE INDICADOR:</b>		ATENCIÓN A LA MATRÍCULA DE PROFESIONAL TÉCNICO BACHILLER	
<b>UNIDAD DE MEDIDA:</b>	ALUMNO	<b>TIPO:</b>	ESTRATÉGICO
<b>RESULTADO ESPERADO:</b>		MATRICULA CAPTADA	
<b>FORMULA CALCULO:</b>		MATRICULA ATENDIDA/TOTAL DE LA MATRICULA PROGRAMADA A ATENDER*100	
<b>INTERPRETACION:</b>		SABER CUANTOS ALUMNOS SE MATRICULARON DEL TOTAL QUE SE TENÍA PROGRAMADA ATENDER	
<b>DIMENSION DEL INDICADOR:</b>	COBERTURA	<b>SENTIDO:</b>	ASCENDENTE
<b>VALOR:</b>	NO ACUMULABLE	<b>FRECUENCIA MEDICION:</b>	TRIMESTRAL

AVANCE DEL INDICADOR:		AVANCE DEL TRIMESTRE			AVANCE ACUMULADO			TRIMESTRE	TRIMESTRE 3	SEMAFORO
META ANUAL	PROGRAMADO	ALCANZADO	%	PROGRAMADO	ALCANZADO	%		AVANCE RESPECTO DE LA META ANUAL		
16549	16549	15418	93.16	16549	15418	93.16		93.16	VERDE	
<b>EVALUACIÓN CUALITATIVA</b>		Esta meta se logró en un 93.2%, de acuerdo a lo proyectado, ya que algunos alumnos tomaron como primera opción otros subsistemas.								
<b>PROSPECTIVA</b>		Realizar esfuerzos para mantener los índices de transición y continuar con una buena campaña de promoción								
<b>FACTOR DE COMPARACIÓN</b>		Esta meta en comparación con el año 2015, aumentó en un 9.1%, debido a la burbuja presentada en los egresados de secundaria del Estado de Sonora.								

Elaboró

Mtra. Carmen Gpe.  
Montoya Gamacho

Jefe de Proyecto de Planeación

Revisó

Prof. Heleodoro  
Pacheco Vásquez

Director de Planeación

Autorizó

Lic. Francisco Carlos  
Silva Toledo

Director General

 <p>ESTADO DE SONORA</p>	<p><b>GOBIERNO DEL ESTADO DE SONORA FICHA TECNICA PARA SEGUIMIENTO Y EVALUACION DE INDICADORES DE PROYECTOS Y PROCESOS</b></p>
--	--


<b>NUMERO Y NOMBRE DEL PROGRAMA:</b>		87 - EDUCACIÓN SUPERIOR DE CALIDAD PARA EL DESARROLLO	
<b>NOMBRE DEL PROCESO:</b>		COBERTURA Y ATENCIÓN A LA DEMANDA	
<b>CLAVE PROGRAMATICA:</b>		2111121R4U12252520DD	
<b>UNIDAD RESPONSABLE:</b>	COLEGIO DE EDUCACIÓN PROFESIONAL TÉCNICA DEL ESTADO DE SONORA	<b>UNIDAD EJECUTORA:</b>	DIRECCIÓN ACADÉMICA
<b>OBJETIVO DEL PROCESO:</b>		ATENDER LA DEMANDA DE NIVEL SUPERIOR EN EL ESTADO, FORMANDO PROFESIONALES TÉCNICOS BACHILLERES CONFORME A LOS INTERESES DE LOS JÓVENES Y LAS NECESIDADES DEL SECTOR PRODUCTIVO.	

<b>DATOS DEL INDICADOR</b>			
<b>NOMBRE INDICADOR:</b>		NÚMERO DE GRUPOS ATENDIENDO LA MATRÍCULA DE PROFESIONAL TÉCNICO BACHILLER	
<b>UNIDAD DE MEDIDA:</b>	GRUPO	<b>TIPO:</b>	ESTRATÉGICO
<b>RESULTADO ESPERADO:</b>		GRUPOS ATENDIENDO LA MATRÍCULA	
<b>FORMULA CALCULO:</b>		NÚMERO DE GRUPOS QUE ATIENDEN LA MATRÍCULA DE PTB/TOTAL DE GRUPOS PROGRAMADOS *100	
<b>INTERPRETACION:</b>			
<b>DIMENSION DEL INDICADOR:</b>		CONOCER CUANTOS GRUPOS ESTÁN ATENDIENDO LA MATRÍCULA DE PTB	
<b>VALOR:</b>	NO ACUMULABLE	<b>SENTIDO:</b>	ASCENDENTE
		<b>FRECUENCIA MEDICION:</b>	TRIMESTRAL

META ANUAL	AVANCE DEL TRIMESTRE			AVANCE ACUMULADO			TRIMESTRE	TRIMESTRE 3	SEMAFORO
	PROGRAMADO	ALCANZADO	%	PROGRAMADO	ALCANZADO	%		AVANCE RESPECTO DE LA META ANUAL	
478	478	454	94.97	478	454	94.97		94.97	VERDE
<b>EVALUACIÓN CUALITATIVA</b>		Esta meta se logró en un 95%, debido a que se había programado ofertar turnos vespertinos en algunos planteles y no se abrieron por cuestiones presupuestales.							
<b>PROSPECTIVA</b>		Continuar con los esfuerzos para lograr una buena transición							
<b>FACTOR DE COMPARACIÓN</b>		En comparación con el año 2015 en esta meta crecimos en un 7.4%.							

**Elaboró**

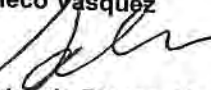
Mtra. Carmen Gpe.  
Montoya Camacho



Jefe de Proyecto de Planeación

**Revisó**

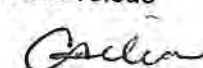
Prof. Heleodoro  
Pacheco Vasquez




Director de Planeación

**Autorizó**

Lic. Francisco Carlos  
Silva Toledo




Director General


 <p>ESTADO DE SONORA</p>	<p><b>GOBIERNO DEL ESTADO DE SONORA FICHA TECNICA PARA SEGUIMIENTO Y EVALUACION DE INDICADORES DE PROYECTOS Y PROCESOS</b></p>
--	--

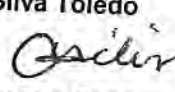
<b>NUMERO Y NOMBRE DEL PROGRAMA:</b>		87 - EDUCACIÓN SUPERIOR DE CALIDAD PARA EL DESARROLLO	
<b>NOMBRE DEL PROCESO:</b>		COBERTURA Y ATENCIÓN A LA DEMANDA	
<b>CLAVE PROGRAMATICA:</b>		2111121R4U12252520DD	
<b>UNIDAD RESPONSABLE:</b>	COLEGIO DE EDUCACIÓN PROFESIONAL TÉCNICA DEL ESTADO DE SONORA	<b>UNIDAD EJECUTORA:</b>	DIRECCIÓN ACADÉMICA
<b>OBJETIVO DEL PROCESO:</b>		ATENDER LA DEMANDA DE NIVEL SUPERIOR EN EL ESTADO, FORMANDO PROFESIONALES TÉCNICOS BACHILLERES CONFORME A LOS INTERESES DE LOS JÓVENES Y LAS NECESIDADES DEL SECTOR PRODUCTIVO.	

<b>DATOS DEL INDICADOR</b>			
<b>NOMBRE INDICADOR:</b>		INDICE DE TRANSICIÓN GLOBAL	
<b>UNIDAD DE MEDIDA:</b>	ALUMNO	<b>TIPO:</b>	ESTRATÉGICO
<b>RESULTADO ESPERADO:</b>		CONOCER LA DESERCIÓN ESCOLAR	
<b>FORMULA CALCULO:</b>		MATRICULA TOTAL DEL SEMESTRE X/MATRÍCULA TOTAL REINSCRITA AL SEMESTRE Y*100	
<b>INTERPRETACION:</b>		CONOCER CUANTOS ALUMNOS RETUVIMOS DEL TOTAL PROGRAMADOS	
<b>DIMENSION DEL INDICADOR:</b>	IMPACTO	<b>SENTIDO:</b>	ASCENDENTE
<b>VALOR:</b>	NO ACUMULABLE	<b>FRECUENCIA MEDICION:</b>	TRIMESTRAL

AVANCE DEL INDICADOR: ETA ANUAL	AVANCE DEL TRIMESTRE			AVANCE ACUMULADO			TRIMESTRE	TRIMESTRE 3	SEMAFORO
	PROGRAMADO	ALCANZADO	%	PROGRAMADO	ALCANZADO	%	AVANCE RESPECTO DE LA META ANUAL		
0	0	0	100	0	0	100	100	VERDE	
<b>EVALUACIÓN CUALITATIVA PROSPECTIVA</b>		Esta meta no está programada para este trimestre							
<b>FACTOR DE COMPARACIÓN</b>		Esta meta no está programada para este trimestre							

Elaboró  
**Mtra. Carmen Gpe. Montoya Camacho**  
  
 Jefe de Proyecto de Planeación

Revisó  
**Prof. Heleodoro Pacheco Vasquez**  
  
 Director de Planeación

Autorizó  
**Lic. Francisco Carlos Silva Toledo**  
  
 Director General



**GOBIERNO DEL ESTADO DE SONORA FICHA TECNICA PARA SEGUIMIENTO Y EVALUACION DE INDICADORES DE PROYECTOS Y PROCESOS**

<b>NUMERO Y NOMBRE DEL PROGRAMA:</b>		87 - EDUCACIÓN SUPERIOR DE CALIDAD PARA EL DESARROLLO	
<b>NOMBRE DEL PROCESO:</b>		COBERTURA Y ATENCIÓN A LA DEMANDA	
<b>CLAVE PROGRAMATICA:</b>		2111121R4U12252520DD	
<b>UNIDAD RESPONSABLE:</b>	COLEGIO DE EDUCACIÓN PROFESIONAL TÉCNICA DEL ESTADO DE SONORA	<b>UNIDAD EJECUTORA:</b>	DIRECCIÓN ACADÉMICA
<b>OBJETIVO DEL PROCESO:</b>		ATENDER LA DEMANDA DE NIVEL SUPERIOR EN EL ESTADO, FORMANDO PROFESIONALES TÉCNICOS BACHILLERES CONFORME A LOS INTERESES DE LOS JÓVENES Y LAS NECESIDADES DEL SECTOR PRODUCTIVO.	

<b>DATOS DEL INDICADOR</b>			
<b>NOMBRE INDICADOR:</b>		NÚMERO DE ALUMNOS QUE CONCLUYEN AL 100% EL PLAN DE ESTUDIOS A JUNIO DE 2015	
<b>UNIDAD DE MEDIDA:</b>	ALUMNO EGRESADO	<b>TIPO:</b>	ESTRATÉGICO
<b>RESULTADO ESPERADO:</b>		CONOCER CUANTOS ALUMNOS CONCLUYEN AL 100% SU PLAN DE ESTUDIOS	
<b>FORMULA CALCULO:</b>		NUMERO DE ALUMNOS QUE CONCLUYERON SU PLAN DE ESTUDIOS AL 100%/NÚMERO DE ALUMNOS PROGRAMADOS A CONCLUIR SU PLAN DE ESTUDIOS *100	
<b>INTERPRETACION:</b>		CONOCER CUANTOS ALUMNOS EGRESARON	
<b>DIMENSION DEL INDICADOR:</b>	IMPACTO	<b>SENTIDO:</b>	ASCENDENTE
<b>VALOR:</b>	NO ACUMULABLE	<b>FRECUENCIA MEDICION:</b>	TRIMESTRAL

<b>AVANCE DEL INDICADOR:</b>									
META ANUAL	AVANCE DEL TRIMESTRE			AVANCE ACUMULADO			TRIMESTRE	TRIMESTRE 3	SEMAFORO
	PROGRAMADO	ALCANZADO	%	PROGRAMADO	ALCANZADO	%		AVANCE RESPECTO DE LA META ANUAL	
3083	0	0	100	0	0	100		0	VERDE
<b>EVALUACIÓN CUALITATIVA PROSPECTIVA</b>		Esta meta no está programada en este trimestre.							
<b>FACTOR DE COMPARACIÓN</b>		Esta meta no está programada en este trimestre.							

Elaboró

Mtra. Carmen Gpe.  
Montoya Camacho

Jefe de Proyecto de Planeación

Revisó


Prof. Heleodoro  
Pacheco Vasquez

Director de Planeación

Autorizó

Lic. Francisco Carlos  
Silva Toledo

Director General

 <p>ESTADO DE SONORA</p>	<p><b>GOBIERNO DEL ESTADO DE SONORA FICHA TECNICA PARA SEGUIMIENTO Y EVALUACION DE INDICADORES DE PROYECTOS Y PROCESOS</b></p>
--	--


<b>NUMERO Y NOMBRE DEL PROGRAMA:</b>		87 - EDUCACIÓN SUPERIOR DE CALIDAD PARA EL DESARROLLO	
<b>NOMBRE DEL PROCESO:</b>		COBERTURA Y ATENCIÓN A LA DEMANDA	
<b>CLAVE PROGRAMATICA:</b>		2111121R4U12252520DD	
<b>UNIDAD RESPONSABLE:</b>	COLEGIO DE EDUCACIÓN PROFESIONAL TÉCNICA DEL ESTADO DE SONORA	<b>UNIDAD EJECUTORA:</b>	DIRECCIÓN ACADÉMICA
<b>OBJETIVO DEL PROCESO:</b>		ATENDER LA DEMANDA DE NIVEL SUPERIOR EN EL ESTADO, FORMANDO PROFESIONALES TÉCNICOS BACHILLERES CONFORME A LOS INTERESES DE LOS JÓVENES Y LAS NECESIDADES DEL SECTOR PRODUCTIVO.	

<b>DATOS DEL INDICADOR</b>			
<b>NOMBRE INDICADOR:</b>		REALIZAR LAS REUNIONES DE ACADEMIAS	
<b>UNIDAD DE MEDIDA:</b>	ACTAS	<b>TIPO:</b>	ESTRATÉGICO
<b>RESULTADO ESPERADO:</b>		ACTAS DE REUNIONES	
<b>FORMULA CALCULO:</b>		NÚMERO DE REUNIONES DE ACADEMIAS REALIZADAS/TOTAL DE REUNIONES PROGRAMADAS*100	
<b>INTERPRETACION:</b>		SABER CUANTAS REUNIONES SE LLEVARON A CABO DEL TOTAL PROGRAMADAS	
<b>DIMENSION DEL INDICADOR:</b>	IMPACTO	<b>SENTIDO:</b>	ASCENDENTE
<b>VALOR:</b>	ACUMULABLE	<b>FRECUENCIA MEDICION:</b>	TRIMESTRAL

META ANUAL	AVANCE DEL TRIMESTRE			AVANCE ACUMULADO			TRIMESTRE	TRIMESTRE 3	SEMAFORO
	PROGRAMADO	ALCANZADO	%	PROGRAMADO	ALCANZADO	%	AVANCE RESPECTO DE LA META ANUAL		
56	14	31	221.42	42	84	200	150	VERDE	
<b>EVALUACIÓN CUALITATIVA</b>		Esta meta rebasó lo programado, ya que se realizaron reuniones extraordinarias por inicio de ciclo escolar.							
<b>PROSPECTIVA</b>		Continuar con los esfuerzos y atender las solicitudes a cualquier reunión.							
<b>FACTOR DE COMPARACIÓN</b>		Este trimestre al igual que el anterior mostró un 221 % de logró, por situaciones extraordinarias presentadas.							

**Elaboró**


Mtra. Carmen Gpe.  
Montoya Camacho



Jefe de Proyecto de Planeación

**Revisó**

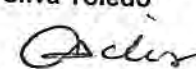
Prof. Heleodoro  
Pacheco Vasquez



Director de Planeación

**Autorizó**

Lic. Francisco Carlos  
Silva Toledo



Director General





**GOBIERNO DEL ESTADO DE SONORA FICHA TECNICA PARA SEGUIMIENTO Y EVALUACION DE INDICADORES DE PROYECTOS Y PROCESOS**

<b>NUMERO Y NOMBRE DEL PROGRAMA:</b>		87 - EDUCACIÓN SUPERIOR DE CALIDAD PARA EL DESARROLLO	
<b>NOMBRE DEL PROCESO:</b>		COBERTURA Y ATENCIÓN A LA DEMANDA	
<b>CLAVE PROGRAMATICA:</b>		2111121R4U12252520DD	
<b>UNIDAD RESPONSABLE:</b>	COLEGIO DE EDUCACIÓN PROFESIONAL TÉCNICA DEL ESTADO DE SONORA	<b>UNIDAD EJECUTORA:</b>	DIRECCIÓN ACADÉMICA
<b>OBJETIVO DEL PROCESO:</b>		ATENDER LA DEMANDA DE NIVEL SUPERIOR EN EL ESTADO, FORMANDO PROFESIONALES TÉCNICOS BACHILLERES CONFORME A LOS INTERESES DE LOS JÓVENES Y LAS NECESIDADES DEL SECTOR PRODUCTIVO.	

<b>DATOS DEL INDICADOR</b>			
<b>NOMBRE INDICADOR:</b>		INDICE DE ALUMNOS INCORPORADO AL SERVICIO SOCIAL	
<b>UNIDAD DE MEDIDA:</b>	ALUMNO INCORPORADO	<b>TIPO:</b>	ESTRATÉGICO
<b>RESULTADO ESPERADO:</b>		MAYOR NÚMERO DE ALUMNOS REALIZANDO SU SERVICIO SOCIAL	
<b>FORMULA CALCULO:</b>		ALUMNOS INCORPORADOS AL SERVICIO SOCIAL/TOTAL DE ALUMNOS PROGRAMADOS A REALIZAR SU SERVICIO SOCIAL*100	
<b>INTERPRETACION:</b>		CONOCER CUANTOS ALUMNOS ESTÁN REALIZANDO SU SERVICIO SOCIAL	
<b>DIMENSION DEL INDICADOR:</b>	IMPACTO	<b>SENTIDO:</b>	ASCENDENTE
<b>VALOR:</b>	ACUMULABLE	<b>FRECUENCIA MEDICION:</b>	TRIMESTRAL

META ANUAL	AVANCE DEL TRIMESTRE			AVANCE ACUMULADO			TRIMESTRE	TRIMESTRE 3	SEMAFORO
	PROGRAMADO	ALCANZADO	%	PROGRAMADO	ALCANZADO	%	AVANCE RESPECTO DE LA META ANUAL		
1533	785	603	76.81	1169	1741	148.93	113.56	AMARILLO	
<b>EVALUACIÓN CUALITATIVA</b>		Esta meta se logró en un 77%, ya que algunos alumnos, lograron adelantar su servicio en el trimestre anterior.							
<b>PROSPECTIVA</b>		Realizar una mejor programación.							
<b>FACTOR DE COMPARACIÓN</b>		Esta meta en comparación con los trimestres anteriores relativamente quedó baja, esto porque algunos alumnos presentaron su servicio social en trimestres anteriores.							

Elaboró  
**Mtra. Carmen Gpe. Montoya Camacho**  
*[Signature]*  
 Jefe de Proyecto de Planeación

Revisó  
**Prof. Heleodoro Pacheco Vásquez**  
*[Signature]*  
 Director de Planeación

Autorizó  
**Lic. Francisco Carlos Silva Toledo**  
*[Signature]*  
 Director General



**GOBIERNO DEL ESTADO DE SONORA FICHA TECNICA PARA SEGUIMIENTO Y EVALUACION DE INDICADORES DE PROYECTOS Y PROCESOS**

<b>NUMERO Y NOMBRE DEL PROGRAMA:</b>		87 - EDUCACIÓN SUPERIOR DE CALIDAD PARA EL DESARROLLO	
<b>NOMBRE DEL PROCESO:</b>		COBERTURA Y ATENCIÓN A LA DEMANDA	
<b>CLAVE PROGRAMATICA:</b>		2111121R4U12252520DD	
<b>UNIDAD RESPONSABLE:</b>	COLEGIO DE EDUCACIÓN PROFESIONAL TÉCNICA DEL ESTADO DE SONORA	<b>UNIDAD EJECUTORA:</b>	DIRECCIÓN ACADÉMICA
<b>OBJETIVO DEL PROCESO:</b>		ATENDER LA DEMANDA DE NIVEL SUPERIOR EN EL ESTADO, FORMANDO PROFESIONALES TÉCNICOS BACHILLERES CONFORME A LOS INTERESES DE LOS JÓVENES Y LAS NECESIDADES DEL SECTOR PRODUCTIVO.	


<b>DATOS DEL INDICADOR</b>			
<b>NOMBRE INDICADOR:</b>			
<b>UNIDAD DE MEDIDA:</b>	ALUMNO INCORPORADO	<b>INDICE DE ALUMNOS INCORPORADOS EN PRÁCTICAS PROFESIONALES</b>	
<b>RESULTADO ESPERADO:</b>		<b>TIPO:</b>	ESTRATÉGICO
<b>FORMULA CALCULO:</b>		UN MAYOR NÚMERO DE ALUMNOS EN SUS PRÁCTICAS PROFESIONALES	
<b>INTERPRETACION:</b>		ALUMNOS INCORPORADOS A SUS PRÁCTICAS PROFESIONALES/TOTAL DE ALUMNOS PROGRAMADOS*100	
<b>DIMENSION DEL INDICADOR:</b>		CONOCER CUANTOS ALUMNOS ESTÁN REALIZANDO SUS PRÁCTICAS PROFESIONALES	
<b>VALOR:</b>	ACUMULABLE	<b>SENTIDO:</b>	ASCENDENTE
		<b>FRECUENCIA MEDICION:</b>	TRIMESTRAL

<b>INCE DEL INDICADOR:</b>									
<b>META ANUAL</b>	<b>AVANCE DEL TRIMESTRE</b>			<b>AVANCE ACUMULADO</b>			<b>TRIMESTRE</b>	<b>TRIMESTRE 3</b>	<b>SEMAFORO</b>
	<b>PROGRAMADO</b>	<b>ALCANZADO</b>	<b>%</b>	<b>PROGRAMADO</b>	<b>ALCANZADO</b>	<b>%</b>		<b>AVANCE RESPECTO DE LA META ANUAL</b>	
1484	824	394	47.81	1188	1258	105.89		84.77	ROJO
<b>EVALUACIÓN CUALITATIVA</b>			Esta meta se logró en un 48%, debido a que algunos alumnos reprobaron alguna materia y no se pudieron registrar para prácticas. y otros alumnos las realizaron sin estar programados en trimestre anterior.						
<b>PROSPECTIVA</b>			Realizar esfuerzos para que los alumnos no presenten reprobación y les impida realizar sus prácticas.						
<b>FACTOR DE COMPARACIÓN</b>			En comparación con los trimestres anteriores esta meta quedo por debajo de lo programado, ya que este trimestre concluye el ciclo escolar y se presenta mayor reprobación.						

Elaboró  
**Mtra. Carmen Gpe. Montoya Camacho**  
  
 Jefe de Proyecto de Planeación


Revisó  
**Prof. Heleodoro Pacheco Vasquez**  
  
 Director de Planeación


Autorizó  
**Lic. Francisco Carlos Silva Toledo**  
  
 Director General

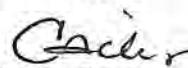
 <p>ESTADO DE SONORA</p>	<p><b>GOBIERNO DEL ESTADO DE SONORA FICHA TECNICA PARA SEGUIMIENTO Y EVALUACION DE INDICADORES DE PROYECTOS Y PROCESOS</b></p>
--	--


<b>NUMERO Y NOMBRE DEL PROGRAMA:</b>		87 - EDUCACIÓN SUPERIOR DE CALIDAD PARA EL DESARROLLO	
<b>NOMBRE DEL PROCESO:</b>		ADMINISTRACIÓN Y CONTROL DE LOS RECURSOS	
<b>CLAVE PROGRAMATICA:</b>		2111121R4U32252520LF	
<b>UNIDAD RESPONSABLE:</b>	COLEGIO DE EDUCACIÓN PROFESIONAL TÉCNICA DEL ESTADO DE SONORA	<b>UNIDAD EJECUTORA:</b>	DIRECCIÓN ADMINISTRATIVA
<b>OBJETIVO DEL PROCESO:</b>		COADYUVAR A LOS PROCESOS DE ENSEÑANZA APRENDIZAJE SIRVIENDO DE APOYO EN LAS GESTIONES PARA EL LOGRO DE LOS OBJETIVOS	
<b>DATOS DEL INDICADOR</b>			
<b>NOMBRE INDICADOR:</b>		REALIZAR AUDITORIAS DIRECTAS Y DAR SEGUIMIENTO A LAS OBSERVACIONES	
<b>UNIDAD DE MEDIDA:</b>	OBSERVACIONES REALIZADAS	<b>TIPO:</b>	ESTRATÉGICO
<b>RESULTADO ESPERADO:</b>		CONOCER CUANTAS OBSERVACIONES FUERON SOLVENTADAS	
<b>FORMULA CALCULO:</b>		OBSERVACIONES SOLVENTADAS/OBSERVACIONES HECHAS*100	
<b>INTERPRETACION:</b>		CONOCER CUANTAS OBSERVACIONES FUERON SOLVENTADAS	
<b>DIMENSION DEL INDICADOR:</b>	IMPACTO	<b>SENTIDO:</b>	ASCENDENTE
<b>VALOR:</b>	ACUMULABLE	<b>FRECUENCIA MEDICION:</b>	TRIMESTRAL

META ANUAL	AVANCE DEL TRIMESTRE			AVANCE ACUMULADO			TRIMESTRE	TRIMESTRE 3	SEMAFORO
	PROGRAMADO	ALCANZADO	%	PROGRAMADO	ALCANZADO	%	AVANCE RESPECTO DE LA META ANUAL		
15	5	4	80	11	11	100	73.33		
<b>EVALUACIÓN CUALITATIVA</b>		Esta meta fue modificada en su programación original de manera extemporánea quedando para este trimestre como meta 4, lo cual no se pudo modificar en el sistema por haber pasado el tiempo de ajustes, sin embargo en el trimestre anterior sobrepasaron con 1, cumpliendo con esto lo programado modificado.							
<b>PROSPECTIVA</b>		Realizar los ajustes de metas en tiempo y forma.							
<b>FACTOR DE COMPARACIÓN</b>		Esta meta no sufre muchas variaciones por año ya que se realizan por lo general 4 auditorías directas al trimestre.							

Elaboró  
**Mtra. Carmen Gpe. Montoya Camacho**  
  
 Jefe de Proyecto de Planeación

Revisó  
**Prof. Heleodoro Pacheco Vasquez**  
  
 Director de Planeación

Autorizó  
**Lic. Francisco Carlos Silva Toledo**  
  
 Director General


 <p>ESTADO DE SONORA</p>	<p><b>GOBIERNO DEL ESTADO DE SONORA FICHA TECNICA PARA SEGUIMIENTO Y EVALUACION DE INDICADORES DE PROYECTOS Y PROCESOS</b></p>
--	--

<b>NUMERO Y NOMBRE DEL PROGRAMA:</b>		87 - EDUCACIÓN SUPERIOR DE CALIDAD PARA EL DESARROLLO	
<b>NOMBRE DEL PROCESO:</b>		ADMINISTRACIÓN Y CONTROL DE LOS RECURSOS	
<b>CLAVE PROGRAMATICA:</b>		2111121R4U32252520LF	
<b>UNIDAD RESPONSABLE:</b>	COLEGIO DE EDUCACIÓN PROFESIONAL TÉCNICA DEL ESTADO DE SONORA	<b>UNIDAD EJECUTORA:</b>	DIRECCIÓN ADMINISTRATIVA
<b>OBJETIVO DEL PROCESO:</b>		COADYUVAR A LOS PROCESOS DE ENSEÑANZA APRENDIZAJE SIRVIENDO DE APOYO EN LAS GESTIONES PARA EL LOGRO DE LOS OBJETIVOS	
<b>DATOS DEL INDICADOR</b>			
<b>NOMBRE INDICADOR:</b>		REALIZAR LA REVISIÓN CONTRACTUAL DOCENTE	
<b>UNIDAD DE MEDIDA:</b>	CONTRATO COLECTIVO	<b>TIPO:</b>	ESTRATÉGICO
<b>RESULTADO ESPERADO:</b>		CONTRATO COLECTIVO FIRMADO	
<b>FORMULA CALCULO:</b>		CONTRATOS COLECTIVOS REALIZADOS/TOTAL DE CONTRATOS PROGRAMADOS*100	
<b>INTERPRETACION:</b>		CONOCER SI SE LOGRO LA FIRMA DEL CONTRATO COLECTIVO	
<b>DIMENSION DEL INDICADOR:</b>	IMPACTO	<b>SENTIDO:</b>	ASCENDENTE
<b>VALOR:</b>	NO ACUMULABLE	<b>FRECUENCIA MEDICION:</b>	TRIMESTRAL

AVANCE DEL INDICADOR:		AVANCE DEL TRIMESTRE			AVANCE ACUMULADO			TRIMESTRE	TRIMESTRE 3	SEMAFORO
META ANUAL	PROGRAMADO	ALCANZADO	%	PROGRAMADO	ALCANZADO	%	AVANCE RESPECTO DE LA META ANUAL			
0	0	0	100	0	0	100	100	VERDE		
<b>EVALUACIÓN CUALITATIVA PROSPECTIVA</b>		Esta meta no está programada en este trimestre								
<b>FACTOR DE COMPARACIÓN</b>		Esta meta no está programada en este trimestre								

**Elaboró**


Mtra. Carmen Gpe.  
Montoya Camacho



Jefe de Proyecto de Planeación

**Revisó**

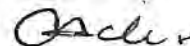
Prof. Heleodoro  
Pacheco Vásquez



Director de Planeación

**Autorizó**

Lic. Francisco Carlos  
Silva Toledo



Director General



**GOBIERNO DEL ESTADO DE SONORA FICHA TECNICA PARA SEGUIMIENTO Y EVALUACION DE INDICADORES DE PROYECTOS Y PROCESOS**

<b>NUMERO Y NOMBRE DEL PROGRAMA:</b>		87 - EDUCACIÓN SUPERIOR DE CALIDAD PARA EL DESARROLLO	
<b>NOMBRE DEL PROCESO:</b>		ADMINISTRACIÓN Y CONTROL DE LOS RECURSOS	
<b>CLAVE PROGRAMATICA:</b>		2111121R4U32252520LF	
<b>UNIDAD RESPONSABLE:</b>	COLEGIO DE EDUCACIÓN PROFESIONAL TÉCNICA DEL ESTADO DE SONORA	<b>UNIDAD EJECUTORA:</b>	DIRECCIÓN ADMINISTRATIVA
<b>OBJETIVO DEL PROCESO:</b>		COADYUVAR A LOS PROCESOS DE ENSEÑANZA APRENDIZAJE SIRVIENDO DE APOYO EN LAS GESTIONES PARA EL LOGRO DE LOS OBJETIVOS	
<b>DATOS DEL INDICADOR</b>			
<b>NOMBRE INDICADOR:</b>		CAPTACIÓN DE INGRESOS PROPIOS POR LA VENTA DE SERVICIOS DE CAPACITACIÓN	
<b>UNIDAD DE MEDIDA:</b>	INGRESO	<b>TIPO:</b>	ESTRATÉGICO
<b>RESULTADO ESPERADO:</b>		CAPTAR LA MAYOR CANTIDAD DE EGRESOS POR CAPACITACIÓN	
<b>FORMULA CALCULO:</b>		INGRESOS CAPTADOS/TOTAL DE INGRESOS PROGRAMADOS A CAPTAR*100	
<b>INTERPRETACION:</b>		CONOCER EL INGRESO CAPTADO POR VENTA DE SERVICIOS DE CAPACITACIÓN	
<b>DIMENSION DEL INDICADOR:</b>	IMPACTO	<b>SENTIDO:</b>	ASCENDENTE
<b>VALOR:</b>	ACUMULABLE	<b>FRECUENCIA MEDICION:</b>	TRIMESTRAL

<b>AVANCE DEL INDICADOR:</b>								
META ANUAL	AVANCE DEL TRIMESTRE			AVANCE ACUMULADO			TRIMESTRE 3 AVANCE RESPECTO DE LA META ANUAL	SEMAFORO
	PROGRAMADO	ALCANZADO	%	PROGRAMADO	ALCANZADO	%		
2270000	825000	1343905.45	162.89	1410000	2923695.69	207.35	128.79	VERDE
<b>EVALUACIÓN CUALITATIVA</b>		Esta meta rebasó lo programados, debido a la atención a solicitudes de cursos que no estaban programados						
<b>PROSPECTIVA</b>		continuar con los esfuerzos						
<b>FACTOR DE COMPARACIÓN</b>		Esta meta, se ha vendido sobrepasando cada trimestre debido a que se atienden solicitudes que no fueron programadas y que es difícil su programación ya que las empresas son cautelosas por la incertidumbre presupuestal que se tiene.						

Elaboró

Mtra. Carmen Gpe.  
Montoya Camacho

Jefe de Proyecto de Planeación

Revisó

Prof. Heleodoro  
Pacheco Vasquez

Director de Planeación

Autorizó

Lic. Francisco Carlos  
Silva Toledo

Director General

 <p>ESTADO DE SONORA</p>	<p><b>GOBIERNO DEL ESTADO DE SONORA FICHA TECNICA PARA SEGUIMIENTO Y EVALUACION DE INDICADORES DE PROYECTOS Y PROCESOS</b></p>
--	--


<b>NUMERO Y NOMBRE DEL PROGRAMA:</b>		87 - EDUCACIÓN SUPERIOR DE CALIDAD PARA EL DESARROLLO	
<b>NOMBRE DEL PROCESO:</b>		ADMINISTRACIÓN Y CONTROL DE LOS RECURSOS	
<b>CLAVE PROGRAMATICA:</b>		2111121R4U3225252OLF	
<b>UNIDAD RESPONSABLE:</b>	COLEGIO DE EDUCACIÓN PROFESIONAL TÉCNICA DEL ESTADO DE SONORA	<b>UNIDAD EJECUTORA:</b>	DIRECCIÓN ADMINISTRATIVA
<b>OBJETIVO DEL PROCESO:</b>		COADYUVAR A LOS PROCESOS DE ENSEÑANZA APRENDIZAJE SIRVIENDO DE APOYO EN LAS GESTIONES PARA EL LOGRO DE LOS OBJETIVOS	

<b>DATOS DEL INDICADOR</b>			
<b>NOMBRE INDICADOR:</b>		NÚMERO DE PERSONAS CAPACITADAS DE ACUERDO A SUS NECESIDADES DE FORMACIÓN LABORAL O LAS DE SU EMPRESA/INSTITUCIÓN	
<b>UNIDAD DE MEDIDA:</b>	PERSONA CAPACITADA	<b>TIPO:</b>	ESTRATÉGICO
<b>RESULTADO ESPERADO:</b>		CAPACITAR AL MAYOR NUMERO DE PERSONAS	
<b>FORMULA CALCULO:</b>		PERSONAS CAPACITADAS/TOTAL DE PERSONAS A CAPACITAR*100	
<b>INTERPRETACION:</b>			
<b>DIMENSION DEL INDICADOR:</b>		CONOCER CUANTAS PERSONAS SE CAPACITARON EN LAS EMPRESAS	
<b>INDICADOR:</b>	IMPACTO	<b>SENTIDO:</b>	ASCENDENTE
<b>VALOR:</b>	ACUMULABLE	<b>FRECUENCIA MEDICION:</b>	TRIMESTRAL

<b>VANCE DEL INDICADOR:</b>									
META ANUAL	AVANCE DEL TRIMESTRE			AVANCE ACUMULADO			TRIMESTRE	TRIMESTRE 3	SEMAFORO
	PROGRAMADO	ALCANZADO	%	PROGRAMADO	ALCANZADO	%	AVANCE RESPECTO DE LA META ANUAL		
4060	1400	2246	160.42	2660	4682	176.01	115.32	VERDE	
<b>EVALUACIÓN CUALITATIVA</b>		Esta meta sobrepaso lo programado, debido a que se atendieron cursos que no estaban programados							
<b>PROSPECTIVA</b>		Continuar con los esfuerzos para el logro de la meta							
<b>FACTOR DE COMPARACIÓN</b>		Esta meta es difícil de programar, ya que la mayoría de las empresas no programan por tratarse de cuestiones monetarias y prefieren sobre la marcha contratar, por eso en comparación con cada trimestre esta meta se ha venido rebasando.							

Elaboró

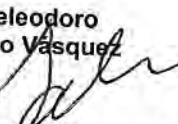
**Mtra. Carmen Gpe.  
Montoya Camacho**



Jefe de Proyecto de Planeación

Revisó

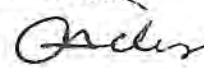
**Prof. Heleodoro  
Pacheco Vasquez**



Director de Planeación

Autorizó

**Lic. Francisco Carlos  
Silva Toledo**



Director General



**GOBIERNO DEL ESTADO DE SONORA FICHA TECNICA PARA SEGUIMIENTO Y EVALUACION DE INDICADORES DE PROYECTOS Y PROCESOS**

<b>NUMERO Y NOMBRE DEL PROGRAMA:</b>		87 - EDUCACIÓN SUPERIOR DE CALIDAD PARA EL DESARROLLO	
<b>NOMBRE DEL PROCESO:</b>		ADMINISTRACIÓN Y CONTROL DE LOS RECURSOS	
<b>CLAVE PROGRAMATICA:</b>		2111121R4U322520LF	
<b>UNIDAD RESPONSABLE:</b>	COLEGIO DE EDUCACIÓN PROFESIONAL TÉCNICA DEL ESTADO DE SONORA	<b>UNIDAD EJECUTORA:</b>	DIRECCIÓN ADMINISTRATIVA
<b>OBJETIVO DEL PROCESO:</b>		COADYUVAR A LOS PROCESOS DE ENSEÑANZA APRENDIZAJE SIRVIENDO DE APOYO EN LAS GESTIONES PARA EL LOGRO DE LOS OBJETIVOS	
<b>DATOS DEL INDICADOR</b>			
<b>NOMBRE INDICADOR:</b>		INDICE DE CUMPLIMIENTO EN LA REVISIÓN Y CONCILIACIÓN CONTABLE-PRESUPUESTAL EN LOS 14 PLANTELES DEL ESTADO	
<b>UNIDAD DE MEDIDA:</b>	MINUTA	<b>TIPO:</b>	ESTRATÉGICO
<b>RESULTADO ESPERADO:</b>		MINUTAS REALIZADAS	
<b>FORMULA CALCULO:</b>		NÚMERO DE MINUTAS DE ESTADOS FINANCIEROS ELABORADAS/TOTAL DE MINUTAS DE ESTADOS FINANCIEROS PROGRAMADAS*100	
<b>INTERPRETACION:</b>		CONOCER CUANTAS MINUTAS SE LLEVARON A CABO DEL TOTAL PROGRAMADAS	
<b>DIMENSION DEL INDICADOR:</b>	IMPACTO	<b>SENTIDO:</b>	ASCENDENTE
<b>VALOR:</b>	ACUMULABLE	<b>FRECUENCIA MEDICION:</b>	TRIMESTRAL

META ANUAL		AVANCE DEL TRIMESTRE			AVANCE ACUMULADO			TRIMESTRE	TRIMESTRE 3	SEMAFORO
PROGRAMADO	ALCANZADO	%	PROGRAMADO	ALCANZADO	%	PROGRAMADO	ALCANZADO	%	AVANCE RESPECTO DE LA META ANUAL	
4	1	100	3	3	100	3	3	100	75	VERDE
<b>EVALUACIÓN CUALITATIVA PROSPECTIVA</b>		Esta meta se logró al 100%								
<b>FACTOR DE COMPARACIÓN</b>		Continuar con los esfuerzos.								
		Al igual que el trimestre anterior se llevó a cabo esta meta al 100%.								

Elaboró  
**Mtra. Carmen Gpe. Montoya Camacho**  
  
 Jefe de Proyecto de Planeación

Revisó  
**Prof. Heleodoro Pacheco Vásquez**  
  
 Director de Planeación

Autorizó  
**Lic. Francisco Carlos Silva Toledo**  
  
 Director General



**GOBIERNO DEL ESTADO DE SONORA FICHA TECNICA PARA SEGUIMIENTO Y EVALUACION DE INDICADORES DE PROYECTOS Y PROCESOS**

<b>NUMERO Y NOMBRE DEL PROGRAMA:</b>		87 - EDUCACIÓN SUPERIOR DE CALIDAD PARA EL DESARROLLO	
<b>NOMBRE DEL PROCESO:</b>		ADMINISTRACIÓN Y CONTROL DE LOS RECURSOS	
<b>CLAVE PROGRAMATICA:</b>		2111121R4U32252520LF	
<b>UNIDAD RESPONSABLE:</b>	COLEGIO DE EDUCACIÓN PROFESIONAL TÉCNICA DEL ESTADO DE SONORA	<b>UNIDAD EJECUTORA:</b>	DIRECCIÓN ADMINISTRATIVA
<b>OBJETIVO DEL PROCESO:</b>		COADYUVAR A LOS PROCESOS DE ENSEÑANZA APRENDIZAJE SIRVIENDO DE APOYO EN LAS GESTIONES PARA EL LOGRO DE LOS OBJETIVOS	
<b>DATOS DEL INDICADOR</b>			
<b>NOMBRE INDICADOR:</b>		INDICE DE CAPACITACIÓN DEL PERSONAL ADMINISTRATIVO Y DE SERVICIOS REALIZADO PARA UN MEJOR DESEMPEÑO LABORAL	
<b>UNIDAD DE MEDIDA:</b>	PERSONA CAPACITADA	<b>TIPO:</b>	ESTRATÉGICO
<b>RESULTADO ESPERADO:</b>		PERSONAL ADMINISTRATIVO CAPACITADO	
<b>FORMULA CALCULO:</b>		PERSONAS CAPACITADAS/TOTAL DE PERSONAS PROGRAMADAS A CAPACITAR*100	
<b>INTERPRETACION:</b>		CONOCER CUANTAS PERSONAS FUERON CAPACITADAS	
<b>DIMENSION DEL INDICADOR:</b>	IMPACTO	<b>SENTIDO:</b>	ASCENDENTE
<b>VALOR:</b>	ACUMULABLE	<b>FRECUENCIA MEDICION:</b>	TRIMESTRAL

META ANUAL	AVANCE DEL TRIMESTRE			AVANCE ACUMULADO			TRIMESTRE	TRIMESTRE 3	SEMAFORO
	PROGRAMADO	ALCANZADO	%	PROGRAMADO	ALCANZADO	%	AVANCE RESPECTO DE LA META ANUAL		
344	82	88	107.31	256	264	103.12	76.74	VERDE	
<b>EVALUACIÓN CUALITATIVA PROSPECTIVA</b>		Esta meta se logró de manera satisfactoria							
<b>FACTOR DE COMPARACIÓN</b>		Continuar con los esfuerzos.							
		Al igual que el trimestre anterior esta meta se logró al 100%.							

Elaboró

Mtra. Carmen Gpe.  
Montoya Camacho

Jefe de Proyecto de Planeación

Revisó

Prof. Heleodoro  
Pacheco Vásquez


Director de Planeación

Autorizó

Lic. Francisco Carlos  
Silva Toledo


Director General

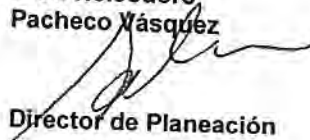


 <p>ESTADO DE SONORA</p>	<p><b>GOBIERNO DEL ESTADO DE SONORA FICHA TECNICA PARA SEGUIMIENTO Y EVALUACION DE INDICADORES DE PROYECTOS Y PROCESOS</b></p>
--	--

<b>NUMERO Y NOMBRE DEL PROGRAMA:</b>		87 - EDUCACIÓN SUPERIOR DE CALIDAD PARA EL DESARROLLO	
<b>NOMBRE DEL PROCESO:</b>		ADMINISTRACIÓN Y CONTROL DE LOS RECURSOS	
<b>CLAVE PROGRAMATICA:</b>		2111121R4U32252520LF	
<b>UNIDAD RESPONSABLE:</b>	COLEGIO DE EDUCACIÓN PROFESIONAL TÉCNICA DEL ESTADO DE SONORA	<b>UNIDAD EJECUTORA:</b>	DIRECCIÓN ADMINISTRATIVA
<b>OBJETIVO DEL PROCESO:</b>		COADYUVAR A LOS PROCESOS DE ENSEÑANZA APRENDIZAJE SIRVIENDO DE APOYO EN LAS GESTIONES PARA EL LOGRO DE LOS OBJETIVOS	
<b>DATOS DEL INDICADOR</b>			
<b>NOMBRE INDICADOR:</b>		REHABILITAR LA INFRAESTRUCTURA DE CADA UNO DE LOS PLANTELES	
<b>UNIDAD DE MEDIDA:</b>	MANTENIMIENTO REALIZADO	<b>TIPO:</b>	ESTRATÉGICO
<b>RESULTADO ESPERADO:</b>		CONTAR CON ESPACIOS DIGNOS PARA QUE LOS ALUMNOS DESARROLLEN SUS ACTIVIDADES	
<b>FORMULA CALCULO:</b>		MANTENIMIENTO REALIZADO/TOTAL DE MANTENIMIENTOS PROGRAMADOS*100	
<b>INTERPRETACION:</b>		CONOCER CUANTOS PLANTELES RECIBIERON REHABILITACIÓN O MANTENIMIENTO	
<b>DIMENSION DEL INDICADOR:</b>	IMPACTO	<b>SENTIDO:</b>	ASCENDENTE
<b>VALOR:</b>	ACUMULABLE	<b>FRECUENCIA MEDICION:</b>	TRIMESTRAL

META ANUAL	AVANCE DEL TRIMESTRE			AVANCE ACUMULADO			TRIMESTRE	TRIMESTRE 3	SEMAFORO
	PROGRAMADO	ALCANZADO	%	PROGRAMADO	ALCANZADO	%	AVANCE RESPECTO DE LA META ANUAL		
14	3	3	100	9	9	100	64.28	VERDE	
<b>EVALUACIÓN CUALITATIVA PROSPECTIVA</b>		Esta meta se logró al 100%							
<b>FACTOR DE COMPARACIÓN</b>		De igual manera que el trimestre anterior esta meta se logró al 100%.							

Elaboró  
**Mtra. Carmen Gpe. Montoya Camacho**  
  
 Jefe de Proyecto de Planeación

Revisó  
**Prof. Heleodoro Pacheco Vásquez**  
  
 Director de Planeación

Autorizó  
**Lic. Francisco Carlos Silva Toledo**  
  
 Director General



**GOBIERNO DEL ESTADO DE SONORA FICHA TECNICA PARA SEGUIMIENTO Y EVALUACION DE INDICADORES DE PROYECTOS Y PROCESOS**

<b>NUMERO Y NOMBRE DEL PROGRAMA:</b>		87 - EDUCACIÓN SUPERIOR DE CALIDAD PARA EL DESARROLLO	
<b>NOMBRE DEL PROCESO:</b>		ADMINISTRACIÓN Y CONTROL DE LOS RECURSOS	
<b>CLAVE PROGRAMATICA:</b>		2111121R4U32252520LF	
<b>UNIDAD RESPONSABLE:</b>	COLEGIO DE EDUCACIÓN PROFESIONAL TÉCNICA DEL ESTADO DE SONORA	<b>UNIDAD EJECUTORA:</b>	DIRECCIÓN ADMINISTRATIVA
<b>OBJETIVO DEL PROCESO:</b>		COADYUVAR A LOS PROCESOS DE ENSEÑANZA APRENDIZAJE SIRVIENDO DE APOYO EN LAS GESTIONES PARA EL LOGRO DE LOS OBJETIVOS	
<b>DATOS DEL INDICADOR</b>			
<b>NOMBRE INDICADOR:</b>		REALIZAR EL MANTENIMIENTO PREVENTIVO AL EQUIPO INFORMÁTICO	
<b>UNIDAD DE MEDIDA:</b>	MNATENIMIENTO REALIZADO	<b>TIPO:</b>	ESTRATÉGICO
<b>RESULTADO ESPERADO:</b>		CONTAR CON EQUIPOS DE CÓMPUTO ÓPTIMOS Y EN BUENAS CONDICIONES PARA LOS ALUMNOS	
<b>FORMULA CALCULO:</b>		MANTENIMIENTOS REALIZADOS/TOTAL DE MANTENIMIENTOS PROGRAMADOS*100	
<b>INTERPRETACION:</b>		CONOCER CUANTOS MANTENIMIENTOS PREVENTIVOS SE REALIZARON AL EQUIPO DE COMPUTO	
<b>DIMENSION DEL INDICADOR:</b>	IMPACTO	<b>SENTIDO:</b>	ASCENDENTE
<b>VALOR:</b>	ACUMULABLE	<b>FRECUENCIA MEDICION:</b>	TRIMESTRAL

AVANCE DEL INDICADOR:		AVANCE DEL TRIMESTRE			AVANCE ACUMULADO			TRIMESTRE	TRIMESTRE 3	SEMAFORO
META ANUAL	PROGRAMADO	ALCANZADO	%	PROGRAMADO	ALCANZADO	%		AVANCE RESPECTO DE LA META ANUAL		
2584	0	0	100	1292	1242	96.13		48.06	VERDE	
<b>EVALUACIÓN CUALITATIVA</b>		Esta meta no está programada en este trimestre								
<b>PROSPECTIVA</b>		Esta meta no está programada en este trimestre								
<b>FACTOR DE COMPARACIÓN</b>		Esta meta no está programada en este trimestre								

Elaboró

Mtra. Carmen Gpe.  
Montoya Camacho

Jefe de Proyecto de Planeación

Revisó

Prof. Heleodoro  
Pacheco Vásquez

Director de Planeación

Autorizó

Lic. Francisco Carlos  
Silva Toledo

Director General


 <p>ESTADO DE SONORA</p>	<p><b>GOBIERNO DEL ESTADO DE SONORA FICHA TECNICA PARA SEGUIMIENTO Y EVALUACION DE INDICADORES DE PROYECTOS Y PROCESOS</b></p>
--	--

<b>NUMERO Y NOMBRE DEL PROGRAMA:</b>		87 - EDUCACIÓN SUPERIOR DE CALIDAD PARA EL DESARROLLO	
<b>NOMBRE DEL PROCESO:</b>		ADMINISTRACIÓN Y CONTROL DE LOS RECURSOS	
<b>CLAVE PROGRAMATICA:</b>		2111121R4U32252520LF	
<b>UNIDAD RESPONSABLE:</b>	COLEGIO DE EDUCACIÓN PROFESIONAL TÉCNICA DEL ESTADO DE SONORA	<b>UNIDAD EJECUTORA:</b>	DIRECCIÓN ADMINISTRATIVA
<b>OBJETIVO DEL PROCESO:</b>		COADYUVAR A LOS PROCESOS DE ENSEÑANZA APRENDIZAJE SIRVIENDO DE APOYO EN LAS GESTIONES PARA EL LOGRO DE LOS OBJETIVOS	
<b>DATOS DEL INDICADOR</b>			
<b>NOMBRE INDICADOR:</b>		ACTUALIZACIONES DOCENTES	
<b>UNIDAD DE MEDIDA:</b>	ACTUALIZACIÓN DOCENTE	<b>TIPO:</b>	ESTRATÉGICO
<b>RESULTADO ESPERADO:</b>		CAPACITAR AL MAYOR NÚMERO DE DOCENTES	
<b>FORMULA CALCULO:</b>		ACTUALIZACIONES REALIZADAS/TOTAL DE ACTUALIZACIONES DOCENTES PROGRAMADAS *100	
<b>INTERPRETACION:</b>		CONOCER CUANTAS ACTUALIZACIONES SE REALIZARON DEL TOTAL PROGRAMADAS	
<b>DIMENSION DEL INDICADOR:</b>	IMPACTO	<b>SENTIDO:</b>	ASCENDENTE
<b>VALOR:</b>	ACUMULABLE	<b>FRECUENCIA MEDICION:</b>	TRIMESTRAL

AVANCE DEL INDICADOR: META ANUAL	AVANCE DEL TRIMESTRE			AVANCE ACUMULADO			TRIMESTRE	TRIMESTRE 3	SEMAFORO
	PROGRAMADO	ALCANZADO	%	PROGRAMADO	ALCANZADO	%	AVANCE RESPECTO DE LA META ANUAL		
280	0	0	100	280	224	80	80	VERDE	
<b>EVALUACIÓN CUALITATIVA PROSPECTIVA</b>		Esta meta no está programada para este trimestre							
<b>FACTOR DE COMPARACIÓN</b>		Esta meta no está programada para este trimestre							

**Elaboró**


Mtra. Carmen Gpe.  
Montoya Camacho



Jefe de Proyecto de Planeación

**Revisó**

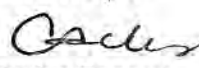
Prof. Heleodoro  
Pacheco Vásquez



Director de Planeación

**Autorizó**

Lic. Francisco Carlos  
Silva Toledo





Director General

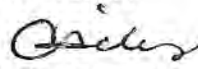
 <p>ESTADO DE SONORA</p>	<p><b>GOBIERNO DEL ESTADO DE SONORA FICHA TECNICA PARA SEGUIMIENTO Y EVALUACION DE INDICADORES DE PROYECTOS Y PROCESOS</b></p>
--	--


<b>NUMERO Y NOMBRE DEL PROGRAMA:</b>		87 - EDUCACIÓN SUPERIOR DE CALIDAD PARA EL DESARROLLO	
<b>NOMBRE DEL PROCESO:</b>		ADMINISTRACIÓN Y CONTROL DE LOS RECURSOS	
<b>CLAVE PROGRAMATICA:</b>		2111121R4U32252520LF	
<b>UNIDAD RESPONSABLE:</b>	COLEGIO DE EDUCACIÓN PROFESIONAL TÉCNICA DEL ESTADO DE SONORA	<b>UNIDAD EJECUTORA:</b>	DIRECCIÓN ADMINISTRATIVA
<b>OBJETIVO DEL PROCESO:</b>		COADYUVAR A LOS PROCESOS DE ENSEÑANZA APRENDIZAJE SIRVIENDO DE APOYO EN LAS GESTIONES PARA EL LOGRO DE LOS OBJETIVOS	
<b>DATOS DEL INDICADOR</b>			
<b>NOMBRE INDICADOR:</b>		CAPACITAR AL PERSONAL DE VINCULACIÓN	
<b>UNIDAD DE MEDIDA:</b>	PERSONA CAPACITADA	<b>TIPO:</b>	ESTRATÉGICO
<b>RESULTADO ESPERADO:</b>		PERSONAL DE VINCULACIÓN DE PLANTELES CAPACITADO	
<b>FORMULA CALCULO:</b>		PERSONAL CAPACITADO/TOTAL DE PERSONAL PROGRAMADO*100	
<b>INTERPRETACION:</b>		CONOCER CUANTAS PERSONAS FUERON CAPACITADAS DE L TOTAL QUE ESTABA PROGRAMADO	
<b>DIMENSION DEL INDICADOR:</b>	IMPACTO	<b>SENTIDO:</b>	ASCENDENTE
<b>VALOR:</b>	NO ACUMULABLE	<b>FRECUENCIA MEDICION:</b>	TRIMESTRAL

AVANCE DEL INDICADOR: ETA ANUAL	AVANCE DEL TRIMESTRE			AVANCE ACUMULADO			TRIMESTRE	TRIMESTRE 3	SEMAFORO
	PROGRAMADO	ALCANZADO	%	PROGRAMADO	ALCANZADO	%	AVANCE RESPECTO DE LA META ANUAL		
0	0	0	100	0	0	100	100	VERDE	
<b>EVALUACIÓN CUALITATIVA PROSPECTIVA</b>	Esta meta no está programada en este trimestre								
<b>FACTOR DE COMPARACIÓN</b>	Esta meta no está programada en este trimestre								

Elaboró  
**Mtra. Carmen Gpe. Montoya Camacho**  
  
 Jefe de Proyecto de Planeación

Revisó  
**Prof. Heleodoro Pacheco Vásquez**  
  
 Director de Planeación

Autorizó  
**Lic. Francisco Carlos Silva Toledo**  
  
 Director General


 <p>ESTADO DE SONORA</p>	<p><b>GOBIERNO DEL ESTADO DE SONORA FICHA TECNICA PARA SEGUIMIENTO Y EVALUACION DE INDICADORES DE PROYECTOS Y PROCESOS</b></p>
--	--

<b>NUMERO Y NOMBRE DEL PROGRAMA:</b>		87 - EDUCACIÓN SUPERIOR DE CALIDAD PARA EL DESARROLLO	
<b>NOMBRE DEL PROCESO:</b>		ADMINISTRACIÓN Y CONTROL DE LOS RECURSOS	
<b>CLAVE PROGRAMATICA:</b>		2111121R4U32252520LF	
<b>UNIDAD RESPONSABLE:</b>	COLEGIO DE EDUCACIÓN PROFESIONAL TÉCNICA DEL ESTADO DE SONORA	<b>UNIDAD EJECUTORA:</b>	DIRECCIÓN ADMINISTRATIVA
<b>OBJETIVO DEL PROCESO:</b>		COADYUVAR A LOS PROCESOS DE ENSEÑANZA APRENDIZAJE SIRVIENDO DE APOYO EN LAS GESTIONES PARA EL LOGRO DE LOS OBJETIVOS	
<b>DATOS DEL INDICADOR</b>			
<b>NOMBRE INDICADOR:</b>		REALIZAR LOS ESTUDIOS DE LA PERTINENCIA DE LA OFERTA EDUCATIVA EN PLANTEL	
<b>UNIDAD DE MEDIDA:</b>	ESTUDIO	<b>TIPO:</b>	ESTRATÉGICO
<b>RESULTADO ESPERADO:</b>		ESTUDIOS DE PERTINENCIA DE LA OFERTA EDUCATIVA REALIZADOS	
<b>FORMULA CALCULO:</b>		ESTUDIOS REALIZADOS/TOTAL DE ESTUDIOS PROGRAMADOS**100	
<b>INTERPRETACION:</b>		CONOCER CUANTOS ESTUDIOS SE REALIZARON DEL TOTAL QUE ESTABA PROGRAMADO	
<b>DIMENSION DEL INDICADOR:</b>	IMPACTO	<b>SENTIDO:</b>	ASCENDENTE
<b>VALOR:</b>	ACUMULABLE	<b>FRECUENCIA MEDICION:</b>	TRIMESTRAL

<b>AVANCE DEL INDICADOR:</b>									
META ANUAL	AVANCE DEL TRIMESTRE			AVANCE ACUMULADO			TRIMESTRE	TRIMESTRE 3	SEMAFORO
	PROGRAMADO	ALCANZADO	%	PROGRAMADO	ALCANZADO	%	AVANCE RESPECTO DE LA META ANUAL		
14	0	0	100	14	14	100	100	VERDE	
<b>EVALUACIÓN CUALITATIVA PROSPECTIVA</b>			Esta meta no está programada en este trimestre						
<b>FACTOR DE COMPARACIÓN</b>			Esta meta no está programada en este trimestre						

Elaboró

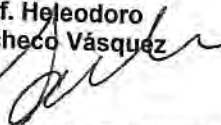
**Mtra. Carmen Gpe. Montoya Camacho**



Jefe de Proyecto de Planeación

Revisó

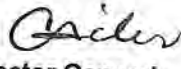
**Prof. Heleodoro Pacheco Vásquez**



Director de Planeación

Autorizó

**Lic. Francisco Carlos Silva Toledo**



Director General


 <p>ESTADO DE SONORA</p>	<p><b>GOBIERNO DEL ESTADO DE SONORA FICHA TECNICA PARA SEGUIMIENTO Y EVALUACION DE INDICADORES DE PROYECTOS Y PROCESOS</b></p>
--	--

<b>NUMERO Y NOMBRE DEL PROGRAMA:</b>		87 - EDUCACIÓN SUPERIOR DE CALIDAD PARA EL DESARROLLO	
<b>NOMBRE DEL PROCESO:</b>		ADMINISTRACIÓN Y CONTROL DE LOS RECURSOS	
<b>CLAVE PROGRAMÁTICA:</b>		2111121R4U32252520LF	
<b>UNIDAD RESPONSABLE:</b>	COLEGIO DE EDUCACIÓN PROFESIONAL TÉCNICA DEL ESTADO DE SONORA	<b>UNIDAD EJECUTORA:</b>	DIRECCIÓN ADMINISTRATIVA
<b>OBJETIVO DEL PROCESO:</b>		COADYUVAR A LOS PROCESOS DE ENSEÑANZA APRENDIZAJE SIRVIENDO DE APOYO EN LAS GESTIONES PARA EL LOGRO DE LOS OBJETIVOS	
<b>DATOS DEL INDICADOR</b>			
<b>NOMBRE INDICADOR:</b>		DIFUSIÓN Y COORDINACIÓN DE EVENTOS ESPECIALES	
<b>UNIDAD DE MEDIDA:</b>	EVEN TO	<b>TIPO:</b>	ESTRATÉGICO
<b>RESULTADO ESPERADO:</b>		TENER LA MAYOR DIFUSIÓN Y EVENTOS ESPECIALES	
<b>FORMULA CALCULO:</b>		NÚMERO DE EVENTOS ESPECIALES REALIZADOS/TOTAL DE VENTOS ESPECIALES PROGRAMADOS*100	
<b>INTERPRETACION:</b>		CONOCER LOS EVENTOS ESPECIALES QUE SE DIFUNDIERON Y REALIZARON	
<b>DIMENSION DEL INDICADOR:</b>	COBERTURA	<b>SENTIDO:</b>	ASCENDENTE
<b>VALOR:</b>	ACUMULABLE	<b>FRECUENCIA MEDICION:</b>	TRIMESTRAL

META ANUAL	AVANCE DEL TRIMESTRE			AVANCE ACUMULADO			TRIMESTRE	TRIMESTRE 3	SEMAFORO
	PROGRAMADO	ALCANZADO	%	PROGRAMADO	ALCANZADO	%	AVANCE RESPECTO DE LA META ANUAL		
12	3	6	200	9	11	122.22	91.66		
<b>EVALUACIÓN CUALITATIVA</b>			Esta meta sobrepasó lo programado debida a que se realizaron 3 eventos especiales que no estaban programados.						
<b>PROSPECTIVA</b>			Continuar con los esfuerzos para el logro de la meta						
<b>FACTOR DE COMPARACIÓN</b>			En comparación con el segundo trimestre esta meta se superó de manera considerable al cubrir eventos que no estaban programados para el trimestre.						

**Elaboró**

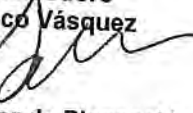
Mtra. Carmen Gpe.  
Montoya Camacho



Jefe de Proyecto de Planeación

**Revisó**

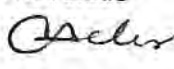
Prof. Heliodoro  
Pacheco Vásquez




Director de Planeación

**Autorizó**

Lic. Francisco Carlos  
Silva Toledo



Director General

 <p>ESTADO DE SONORA</p>	<p><b>GOBIERNO DEL ESTADO DE SONORA FICHA TECNICA PARA SEGUIMIENTO Y EVALUACION DE INDICADORES DE PROYECTOS Y PROCESOS</b></p>
--	--


<b>NUMERO Y NOMBRE DEL PROGRAMA:</b>		87 - EDUCACIÓN SUPERIOR DE CALIDAD PARA EL DESARROLLO	
<b>NOMBRE DEL PROCESO:</b>		COBERTURA Y ATENCIÓN A LA DEMANDA	
<b>CLAVE PROGRAMATICA:</b>		2111121R4U12252520DD	
<b>UNIDAD RESPONSABLE:</b>	COLEGIO DE EDUCACIÓN PROFESIONAL TÉCNICA DEL ESTADO DE SONORA	<b>UNIDAD EJECUTORA:</b>	DIRECCIÓN ACADÉMICA
<b>OBJETIVO DEL PROCESO:</b>		ATENDER LA DEMANDA DE NIVEL SUPERIOR EN EL ESTADO, FORMANDO PROFESIONALES TÉCNICOS BACHILLERES CONFORME A LOS INTERESES DE LOS JÓVENES Y LAS NECESIDADES DEL SECTOR PRODUCTIVO.	

<b>DATOS DEL INDICADOR</b>			
<b>NOMBRE INDICADOR:</b>		INDICE DE EFICIENCIA TERMINAL	
<b>UNIDAD DE MEDIDA:</b>	ALUMNO EGRESADO	<b>TIPO:</b>	ESTRATÉGICO
<b>RESULTADO ESPERADO:</b>		EGRESAR A JÓVENES QUE CUMPLAN CON LOS INTERESES DEL SECTOR PRODUCTIVO.	
<b>FORMULA CALCULO:</b>		MATRICULA TOTAL INSCRITA EN EL SEMESTRE X/MATRÍCULA TOTAL REINSCRITA AL SEMESTRE Y*100	
<b>INTERPRETACION:</b>		CONOCER CUANTOS ALUMNOS DE LOS QUE INGRESARON AL COLEGIO EN LA GENERACIÓN LOGRARON EGRESAR AL TÉRMINO DE LA MISMA	
<b>DIMENSION DEL INDICADOR:</b>	EFICIENCIA	<b>SENTIDO:</b>	ASCENDENTE
<b>VALOR:</b>	NO ACUMULABLE	<b>FRECUENCIA MEDICION:</b>	TRIMESTRAL

<b>AVANCE DEL INDICADOR:</b>								
META ANUAL	AVANCE DEL TRIMESTRE			AVANCE ACUMULADO			TRIMESTRE 3	SEMAFORO
	PROGRAMADO	ALCANZADO	%	PROGRAMADO	ALCANZADO	%	AVANCE RESPECTO DE LA META ANUAL	
5879	0	0	100	0	0	100	0	
<b>EVALUACIÓN CUALITATIVA PROSPECTIVA</b>			Esta meta no está programada en este trimestre.					
<b>FACTOR DE COMPARACIÓN</b>			Esta meta no está programada en este trimestre.					

Elaboró


**Mtra. Carmen Gpe. Montoya Camacho**



Jefe de Proyecto de Planeación

Revisó

**Prof. Heleodoro Pacheco Vásquez**



Director de Planeación

Autorizó

**Lic. Francisco Carlos Silva Toledo**



Director General

 <p>ESTADO DE SONORA</p>	<p><b>GOBIERNO DEL ESTADO DE SONORA FICHA TECNICA PARA SEGUIMIENTO Y EVALUACION DE INDICADORES DE PROYECTOS Y PROCESOS</b></p>
--	--


<b>NUMERO Y NOMBRE DEL PROGRAMA:</b>		43 - EDUCACIÓN RESPONSABLE E INCLUYENTE	
<b>NOMBRE DEL PROCESO:</b>		VINCULACIÓN CON LOS SECTORES PÚBLICO, PRIVADO Y SOCIAL	
<b>CLAVE PROGRAMATICA:</b>		2111121R4U22252520C3	
<b>UNIDAD RESPONSABLE:</b>	COLEGIO DE EDUCACIÓN PROFESIONAL TÉCNICA DEL ESTADO DE SONORA	<b>UNIDAD EJECUTORA:</b>	DIRECCIÓN DE VINCULACIÓN
<b>OBJETIVO DEL PROCESO:</b>		FORTALECER LA VINCULACIÓN CON LOS SECTORES PRODUCTIVOS, SOCIALES Y COMUNITARIOS	

<b>DATOS DEL INDICADOR</b>			
<b>NOMBRE INDICADOR:</b>		NÚMERO DE EGRESADOS COLOCADOS A TRAVÉS DE LA BOLSA DE TRABAJO	
<b>UNIDAD DE MEDIDA:</b>	EGRESADO	<b>TIPO:</b>	ESTRATÉGICO
<b>RESULTADO ESPERADO:</b>		COLOCACIÓN DE EGRESADOS EN EL MERCADO LABORAL	
<b>FORMULA CALCULO:</b>		EGRESADOS COLOCADOS EN LA BOLSA DE TRABAJO/TOTAL DE EGRESADOS INSCRITOS EN LA BOLSA DE TRABAJO*100	
<b>INTERPRETACION:</b>		CONOCER CUANTOS EGRESADOS SE COLOCARON A TRABAJAR DEL TOTAL INSCRITOS EN LA BOLSA DE TRABAJO	
<b>DIMENSION DEL INDICADOR:</b>	IMPACTO	<b>SENTIDO:</b>	ASCENDENTE
<b>VALOR:</b>	ACUMULABLE	<b>FRECUENCIA MEDICION:</b>	TRIMESTRAL

<b>AVANCE DEL INDICADOR:</b>									
META ANUAL	AVANCE DEL TRIMESTRE			AVANCE ACUMULADO			TRIMESTRE	TRIMESTRE 3	SEMAFORO
	PROGRAMADO	ALCANZADO	%	PROGRAMADO	ALCANZADO	%		AVANCE RESPECTO DE LA META ANUAL	
264	153	123	80.39	168	138	82.14		52.27	Verde
<b>EVALUACIÓN CUALITATIVA</b>		Esta meta quedo por debajo de lo programado, debido a que la mayoría de los alumnos continúan sus estudios superiores							
<b>PROSPECTIVA</b>		Realizar una mejor proyección.							
<b>FACTOR DE COMPARACIÓN</b>		Esta meta ha venido presentando porcentajes bajos debido a que cada vez son más los egresados que optan por continuar sus estudios superiores, sin embargo hay alumnos que si se insertan en el ámbito laboral.							

Elaboró

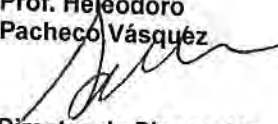
Mtra. Carmen Gpe.  
Montoya Camacho



Jefe de Proyecto de Planeación

Revisó

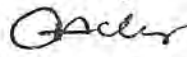
Prof. Heleodoro  
Pacheco Vásquez



Director de Planeación


Autorizó

Lic. Francisco Carlos  
Silva Toledo



Director General



 <p>ESTADO DE SONORA</p>	<p><b>GOBIERNO DEL ESTADO DE SONORA FICHA TECNICA PARA SEGUIMIENTO Y EVALUACION DE INDICADORES DE PROYECTOS Y PROCESOS</b></p>
--	--

<b>NUMERO Y NOMBRE DEL PROGRAMA:</b>		43 - EDUCACIÓN RESPONSABLE E INCLUYENTE	
<b>NOMBRE DEL PROCESO:</b>		VINCULACIÓN CON LOS SECTORES PÚBLICO, PRIVADO Y SOCIAL	
<b>CLAVE PROGRAMATICA:</b>		2111121R4U22252520C3	
<b>UNIDAD RESPONSABLE:</b>	COLEGIO DE EDUCACIÓN PROFESIONAL TÉCNICA DEL ESTADO DE SONORA	<b>UNIDAD EJECUTORA:</b>	DIRECCIÓN DE VINCULACIÓN
<b>OBJETIVO DEL PROCESO:</b>		FORTALECER LA VINCULACIÓN CON LOS SECTORES PRODUCTIVOS, SOCIALES Y COMUNITARIOS	
<b>DATOS DEL INDICADOR</b>			
<b>NOMBRE INDICADOR:</b>		REALIZAR LA CAMPAÑA DE PROMOCIÓN Y DIFUSIÓN	
<b>UNIDAD DE MEDIDA:</b>	CAMPAÑA	<b>TIPO:</b>	ESTRATÉGICO
<b>RESULTADO ESPERADO:</b>		CAMPAÑA REALIZADA	
<b>FORMULA CALCULO:</b>		CAMPAÑAS REALIZADAS/TOTAL DE CAMPAÑAS PROGRAMADAS*100	
<b>INTERPRETACION:</b>		CONOCER CUANTAS CAMPAÑAS SE REALIZARON DEL TOTAL PROGRAMADAS	
<b>DIMENSION DEL INDICADOR:</b>	COBERTURA	<b>SENTIDO:</b>	ASCENDENTE
<b>VALOR:</b>	NO ACUMULABLE	<b>FRECUENCIA MEDICION:</b>	TRIMESTRAL

<b>AVANCE DEL INDICADOR:</b>								
META ANUAL	AVANCE DEL TRIMESTRE			AVANCE ACUMULADO			TRIMESTRE 3 AVANCE RESPECTO DE LA META ANUAL	SEMAFORO
	PROGRAMADO	ALCANZADO	%	PROGRAMADO	ALCANZADO	%		
0	0	0	100	0	0	100	100	VERDE
<b>EVALUACIÓN CUALITATIVA PROSPECTIVA</b>			Esta meta no está programada en este trimestre					
<b>FACTOR DE COMPARACIÓN</b>			Esta meta no está programada en este trimestre					

Elaboró

Mtra. Carmen Gpe.  
Montoya Camacho

Jefe de Proyecto de Planeación

Revisó


Prof. Heleodoro  
Pacheco Vásquez

Director de Planeación

Autorizó

Lic. Francisco Carlos  
Silva Toledo

Director General

 <p>ESTADO DE SONORA</p>	<p><b>GOBIERNO DEL ESTADO DE SONORA FICHA TECNICA PARA SEGUIMIENTO Y EVALUACION DE INDICADORES DE PROYECTOS Y PROCESOS</b></p>
--	--


<b>NUMERO Y NOMBRE DEL PROGRAMA:</b>		43 - EDUCACIÓN RESPONSABLE E INCLUYENTE	
<b>NOMBRE DEL PROCESO:</b>		VINCULACIÓN CON LOS SECTORES PÚBLICO, PRIVADO Y SOCIAL	
<b>CLAVE PROGRAMATICA:</b>		2111121R4U22252520C3	
<b>UNIDAD RESPONSABLE:</b>	COLEGIO DE EDUCACIÓN PROFESIONAL TÉCNICA DEL ESTADO DE SONORA	<b>UNIDAD EJECUTORA:</b>	DIRECCIÓN DE VINCULACIÓN
<b>OBJETIVO DEL PROCESO:</b>		FORTALECER LA VINCULACIÓN CON LOS SECTORES PRODUCTIVOS, SOCIALES Y COMUNITARIOS	

<b>DATOS DEL INDICADOR</b>			
<b>NOMBRE INDICADOR:</b>		INDICE DE COBERTURA DEL PROGRAMA DE ATENCIÓN A LA COMUNIDAD	
<b>UNIDAD DE MEDIDA:</b>	BENEFICIADO	<b>TIPO:</b>	DE GESTIÓN
<b>RESULTADO ESPERADO:</b>		BENEFICIAR AL MAYOR NÚMERO DE PERSONAS QUE REQUIERAN UN SERVICIO COMUNITARIO Y/O SOCIAL	
<b>FORMULA CALCULO:</b>		PERSONAS BENEFICIADAS/TOTAL DE PERSONAS PROGRAMADAS *100	
<b>INTERPRETACION:</b>		SABER CUANTAS PERSONAS FUERON BENEFICIADAS EN ESTE PROGRAMA DE ATENCIÓN A LA COMUNIDAD	
<b>DIMENSION DEL INDICADOR:</b>	COBERTURA	<b>SENTIDO:</b>	ASCENDENTE
<b>VALOR:</b>	ACUMULABLE	<b>FRECUENCIA MEDICION:</b>	TRIMESTRAL

AVANCE DEL INDICADOR:				TRIMESTRE			TRIMESTRE 3	SEMAFORO
META ANUAL	AVANCE DEL TRIMESTRE			AVANCE ACUMULADO			AVANCE RESPECTO DE LA META ANUAL	
	PROGRAMADO	ALCANZADO	%	PROGRAMADO	ALCANZADO	%		
55660	13976	14229	101.81	42122	53668	127.41	96.42	VERDE
<b>EVALUACIÓN CUALITATIVA PROSPECTIVA</b>			Esta meta se rebasó, debido a que se prestaron servicios que no estaban programados. Continuar con los esfuerzos y atender las solicitudes de servicios.					
<b>FACTOR DE COMPARACIÓN</b>			Esta meta regularmente en cada trimestre se rebasa lo programado, ya que es difícil programar atenciones o servicios que surgen de manera inesperada.					

**Elaboró**

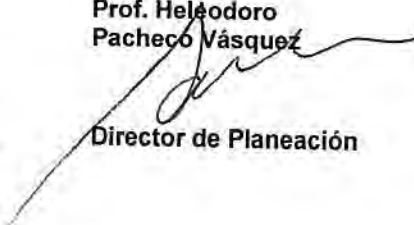
**Mtra. Carmen Gpe. Montoya Camacho**



Jefe de Proyecto de Planeación

**Revisó**

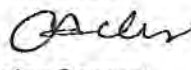
**Prof. Heliodoro Pacheco Vásquez**



Director de Planeación

**Autorizó**

**Lic. Francisco Carlos Silva Toledo**



Director General



**GOBIERNO DEL ESTADO DE SONORA FICHA TECNICA PARA SEGUIMIENTO Y EVALUACION DE INDICADORES DE PROYECTOS Y PROCESOS**

<b>NUMERO Y NOMBRE DEL PROGRAMA:</b>		43 - EDUCACIÓN RESPONSABLE E INCLUYENTE	
<b>NOMBRE DEL PROCESO:</b>		VINCULACIÓN CON LOS SECTORES PÚBLICO, PRIVADO Y SOCIAL	
<b>CLAVE PROGRAMATICA:</b>		2111121R4U22252520C3	
<b>UNIDAD RESPONSABLE:</b>	COLEGIO DE EDUCACIÓN PROFESIONAL TÉCNICA DEL ESTADO DE SONORA	<b>UNIDAD EJECUTORA:</b>	DIRECCIÓN DE VINCULACIÓN
<b>OBJETIVO DEL PROCESO:</b>		FORTALECER LA VINCULACIÓN CON LOS SECTORES PRODUCTIVOS, SOCIALES Y COMUNITARIOS	

<b>DATOS DEL INDICADOR</b>			
<b>NOMBRE INDICADOR:</b>		NÚMERO DE ALUMNOS ATENDIDOS EN EL PROGRAMA DE INTEGRACIÓN SOCIAL	
<b>UNIDAD DE MEDIDA:</b>	ALUMNO ATENDIDO	<b>TIPO:</b>	ESTRATÉGICO
<b>RESULTADO ESPERADO:</b>		INTEGRAR A LOS JÓVENES EN LOS PROGRAMAS INTEGRALES Y DE FORMACIÓN	
<b>FORMULA CALCULO:</b>		ALUMNOS ATENDIDO/TOTAL DE ALUMNOS ATENDIDOS PROGRAMADOS*100	
<b>INTERPRETACION:</b>		CONOCER CUANTOS ALUMNOS FUERON ATENDIDOS DEL TOTAL QUE ESTABAN PROGRAMADOS	
<b>DIMENSION DEL INDICADOR:</b>	IMPACTO	<b>SENTIDO:</b>	ASCENDENTE
<b>VALOR:</b>	ACUMULABLE	<b>FRECUENCIA MEDICION:</b>	TRIMESTRAL

<b>AVANCE DEL INDICADOR:</b>				<b>TRIMESTRE</b>			<b>TRIMESTRE 3</b>	<b>SEMAFORO</b>
<b>META ANUAL</b>	<b>AVANCE DEL TRIMESTRE</b>			<b>AVANCE ACUMULADO</b>			<b>AVANCE RESPECTO DE LA META ANUAL</b>	
	<b>PROGRAMADO</b>	<b>ALCANZADO</b>	<b>%</b>	<b>PROGRAMADO</b>	<b>ALCANZADO</b>	<b>%</b>		
7170	1929	7400	383.61	5651	20453	361.93	285.25	<b>VERDE</b>
<b>EVALUACIÓN CUALITATIVA</b>		Esta meta rebaso de manera considerable lo programado, debido a que se realizaron actividades que no estaban programadas						
<b>PROSPECTIVA</b>		Continuar con los esfuerzos						
<b>FACTOR DE COMPARACIÓN</b>		Esta meta en comparación con los trimestres anteriores una vez más rebasa su proyección, ya que se solicitan actividades va que se atendieron actividades que no fueron programadas.						

Elaboró

Mtra. Carmen Gpe.  
Montoya Camacho

Jefe de Proyecto de Planeación

Revisó


Prof. Heleodoro  
Pacheco Vásquez

Director de Planeación

Autorizó

Lic. Francisco Carlos  
Silva Toledo

Director General

 <p>ESTADO DE SONORA</p>	<p><b>GOBIERNO DEL ESTADO DE SONORA FICHA TECNICA PARA SEGUIMIENTO Y EVALUACION DE INDICADORES DE PROYECTOS Y PROCESOS</b></p>
--	--

<b>NUMERO Y NOMBRE DEL PROGRAMA:</b>		43 - EDUCACIÓN RESPONSABLE E INCLUYENTE	
<b>NOMBRE DEL PROCESO:</b>		VINCULACIÓN CON LOS SECTORES PÚBLICO, PRIVADO Y SOCIAL	
<b>CLAVE PROGRAMATICA:</b>		2111121R4U22252520C3	
<b>UNIDAD RESPONSABLE:</b>	COLEGIO DE EDUCACIÓN PROFESIONAL TÉCNICA DEL ESTADO DE SONORA	<b>UNIDAD EJECUTORA:</b>	DIRECCIÓN DE VINCULACIÓN
<b>OBJETIVO DEL PROCESO:</b>		FORTALECER LA VINCULACIÓN CON LOS SECTORES PRODUCTIVOS, SOCIALES Y COMUNITARIOS	
<b>DATOS DEL INDICADOR</b>			
<b>NOMBRE INDICADOR:</b>		INDICE BECAS OBTENIDAS POR EL SECTOR PRODUCTIVO	
<b>UNIDAD DE MEDIDA:</b>	BEUARIO	<b>TIPO:</b>	ESTRATÉGICO
<b>RESULTADO ESPERADO:</b>		CONOCER CUANTAS BECAS OTORGO EL SECTOR PRODUCTIVO	
<b>FORMULA CALCULO:</b>		BECAS OBTENIDAS/TOTAL DE BECAS PROGRAMADAS A OBTENER *100	
<b>INTERPRETACION:</b>		CONOCER CUANTAS BECAS OTORGO EL SECTOR PRODUCTIVO	
<b>DIMENSION DEL INDICADOR:</b>	IMPACTO	<b>SENTIDO:</b>	ASCENDENTE
<b>VALOR:</b>	ACUMULABLE	<b>FRECUENCIA MEDICION:</b>	TRIMESTRAL

<b>AVANCE DEL INDICADOR:</b>									
META ANUAL	AVANCE DEL TRIMESTRE			AVANCE ACUMULADO			TRIMESTRE	TRIMESTRE 3	SEMAFORO
	PROGRAMADO	ALCANZADO	%	PROGRAMADO	ALCANZADO	%		AVANCE RESPECTO DE LA META ANUAL	
1075	395	337	85.31	915	966	105.57		89.86	VERDE
<b>EVALUACIÓN CUALITATIVA</b>		Esta meta se logró al 85.4%, debido a que algunas empresas por cuestiones de presupuesto no apoyaron como estaba programado.							
<b>PROSPECTIVA</b>		Continuar con las gestiones ante el sector productivo							
<b>FACTOR DE COMPARACIÓN</b>		Esta meta quedó muy baja en comparación con el trimestre pasado que sobre paso lo programado en un 60%.							

Elaboró

Mtra. Carmen Gpe.  
Montoya Camacho

Jefe de Proyecto de Planeación

Revisó

Prof. Heleodoro  
Pacheco Vasquez

Director de Planeación

Autorizó

Lic. Francisco Carlos  
Silva Toledo

Director General


 <p>ESTADO DE SONORA</p>	<p><b>GOBIERNO DEL ESTADO DE SONORA FICHA TECNICA PARA SEGUIMIENTO Y EVALUACION DE INDICADORES DE PROYECTOS Y PROCESOS</b></p>
--	--

<b>NUMERO Y NOMBRE DEL PROGRAMA:</b>		43 - EDUCACIÓN RESPONSABLE E INCLUYENTE	
<b>NOMBRE DEL PROCESO:</b>		VINCULACIÓN CON LOS SECTORES PÚBLICO, PRIVADO Y SOCIAL	
<b>CLAVE PROGRAMATICA:</b>		2111121R4U22252520C3	
<b>UNIDAD RESPONSABLE:</b>	COLEGIO DE EDUCACIÓN PROFESIONAL TÉCNICA DEL ESTADO DE SONORA	<b>UNIDAD EJECUTORA:</b>	DIRECCIÓN DE VINCULACIÓN
<b>OBJETIVO DEL PROCESO:</b>		FORTALECER LA VINCULACIÓN CON LOS SECTORES PRODUCTIVOS, SOCIALES Y COMUNITARIOS	
<b>DATOS DEL INDICADOR</b>			
<b>NOMBRE INDICADOR:</b>		IMPLEMENTAR EL PROGRAMA DE VALORES	
<b>UNIDAD DE MEDIDA:</b>	BENEFICIADO	<b>TIPO:</b>	ESTRATÉGICO
<b>RESULTADO ESPERADO:</b>		PROGRAMA DE VALORES IMPLEMENTADO	
<b>FORMULA CALCULO:</b>		ALUMNOS ATENDIDOS /ALUMNOS PROGRAMADOS*100	
<b>INTERPRETACION:</b>		DEL TOTAL DE ALUMNOS PROGRAMADOS PARA PARTICIPAR EN EL PROGRAMA DE VALORES CUANTOS SE ATENDIERON	
<b>DIMENSION DEL INDICADOR:</b>	IMPACTO	<b>SENTIDO:</b>	ASCENDENTE
<b>VALOR:</b>	ACUMULABLE	<b>FRECUENCIA MEDICION:</b>	TRIMESTRAL

<b>AVANCE DEL INDICADOR:</b>								
<b>META ANUAL</b>	<b>AVANCE DEL TRIMESTRE</b>			<b>AVANCE ACUMULADO</b>			<b>TRIMESTRE</b>	<b>TRIMESTRE 3</b>
	<b>PROGRAMADO</b>	<b>ALCANZADO</b>	<b>%</b>	<b>PROGRAMADO</b>	<b>ALCANZADO</b>	<b>%</b>	<b>AVANCE RESPECTO DE LA META ANUAL</b>	<b>SEMAFORO</b>
2590	300	1258	419.33	1490	3110	208.72	120.07	VERDE
<b>EVALUACIÓN CUALITATIVA</b>		Esta meta sobrepasó lo programado de manera considerable, al llevarse a cabo actividades que no estaban programadas.						
<b>PROSPECTIVA</b>		Continuar con los esfuerzos y realizar una mejor programación.						
<b>FACTOR DE COMPARACIÓN</b>		Al igual que el trimestre anterior esta meta se sobrepasó de manera considerable, no hay antecedente en años anteriores ya que es de reciente creación.						

Elaboró


Mtra. Carmen Gpe.  
Montoya Camacho



Jefe de Proyecto de Planeación

Revisó

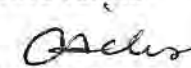
Prof. Heleodoro Pacheco Vásquez




Director de Planeación

Autorizó

Lic. Francisco Carlos Silva Toledo



Director General

 <p>ESTADO DE SONORA</p>	<p><b>GOBIERNO DEL ESTADO DE SONORA FICHA TECNICA PARA SEGUIMIENTO Y EVALUACION DE INDICADORES DE PROYECTOS Y PROCESOS</b></p>
--	--

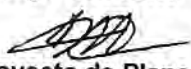
<b>NUMERO Y NOMBRE DEL PROGRAMA:</b>		43 - EDUCACIÓN RESPONSABLE E INCLUYENTE	
<b>NOMBRE DEL PROCESO:</b>		VINCULACIÓN CON LOS SECTORES PÚBLICO, PRIVADO Y SOCIAL	
<b>CLAVE PROGRAMATICA:</b>		2111121R4U22252520C3	
<b>UNIDAD RESPONSABLE:</b>	COLEGIO DE EDUCACIÓN PROFESIONAL TÉCNICA DEL ESTADO DE SONORA	<b>UNIDAD EJECUTORA:</b>	DIRECCIÓN DE VINCULACIÓN
<b>OBJETIVO DEL PROCESO:</b>		FORTALECER LA VINCULACIÓN CON LOS SECTORES PRODUCTIVOS, SOCIALES Y COMUNITARIOS	

<b>DATOS DEL INDICADOR</b>			
<b>NOMBRE INDICADOR:</b>		PROMOVER EL DEPORTE EN LOS 14 PLANTELES	
<b>UNIDAD DE MEDIDA:</b>	ALUMNO	<b>TIPO:</b>	ESTRATÉGICO
<b>RESULTADO ESPERADO:</b>		TODOS LOS PLANTELES PARTICIPEN EN EL DEPORTE.	
<b>FORMULA CALCULO:</b>		ALUMNOS PARTICIPANDO EN DEPORTE/TOTAL DE ALUMNOS PROGRAMADOS*100	
<b>INTERPRETACION:</b>		CONOCER CUANTOS ALUMNOS DE LOS QUE SE PROGRAMARON PARTICIPARON EN DEPORTE	
<b>DIMENSION DEL INDICADOR:</b>	IMPACTO	<b>SENTIDO:</b>	ASCENDENTE
<b>VALOR:</b>	ACUMULABLE	<b>FRECUENCIA MEDICION:</b>	TRIMESTRAL

VANCE DEL INDICADOR: META ANUAL	AVANCE DEL TRIMESTRE			AVANCE ACUMULADO			TRIMESTRE	TRIMESTRE 3	SEMAFORO
	PROGRAMADO	ALCANZADO	%	PROGRAMADO	ALCANZADO	%		AVANCE RESPECTO DE LA META ANUAL	
1315	442	1539	348.19	877	2429	276.96		184.71	VERDE
<b>EVALUACIÓN CUALITATIVA</b>		Esta meta sobrepaso lo programado de manera considerable, debido a que hubo una mayor respuesta a las convocatorias para participar.							
<b>PROSPECTIVA</b>		Continuar con los esfuerzos							
<b>FACTOR DE COMPARACIÓN</b>		A pesar de que esta meta es de reciente creación, en comparación con el trimestre anterior de nuevo rebasó lo programado de manera considerable.							

Elaboró


**Mtra. Carmen Gpe.  
Montoya Camacho**



Jefe de Proyecto de Planeación

Revisó

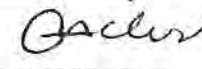
**Prof. Heleodoro  
Pacheto Vásquez**



Director de Planeación

Autorizó

**Lic. Francisco Carlos  
Silva Toledo**



Director General

<b>Unidad Responsable</b>	Colegio de Educación Profesional Técnica del Estado de Sonora (CONALEP SONORA)	3er.Trimestre
---------------------------	--	---------------

Información Programática

Unidad Ejecutora	Eje Rector	Reto	Estrategia	Prog. Estatal	Proceso	Indicador	Descripción	Unidad de Medida	*Frecuencia de medición	Programado				Alcanzado				% Avance Acumulado	% Avance Anual
										Meta Anual	I TRIM	II TRIM	III TRIM	IV TRIM	I TRIM	II TRIM	III TRIM		
4U0							<b>Dirección General</b>												
	4						Todos los sonorenses todas las oportunidades.												
		4					Elevar la calidad de la educación para impulsar la creatividad, el ingenio, las competencias y los valores fundamentales de los sonorenses, potenciando el talento del personal docente y desarrollando sus capacidades de aprendizaje.												
			4.2				Asegurar el éxito en la trayectoria académica de cada estudiante en todos los niveles educativos en el estado de sonora.												
				43			Educación responsable e incluyente.												
					04M		Calidad												
						1	Número de planteles que cumplen el requisito necesarios para el ingreso al Sistema Nacional de Bachillerato	Plantel	Trimestral	5	0	0	0	5	0	0	0	0	0
<b>Total de Ind.</b>						<b>1</b>													

Elaboró

Mtra. Carmen Gpe. Montoya Camacho

Jefe de Proyecto

Revisó

Prof. Heleodoro Pacheco Vásquez

Director de Planeación

Autorizó


Lic. Francisco Carlos Silva Toledo


Director General

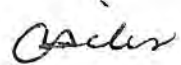
PROGRAMA OPERATIVO ANUAL 2016

2016 - 2016

Unidad Ejecutora	Eje Rector	Reto	Estrategia	Prog. Estatal	Proceso	Indicador	Descripción	Unidad de Medida	*Frecuencia de medición	Programado				Alcanzado				% Avance Acumulado	% Avance Anual	
										Meta Anual	I TRIM	II TRIM	III TRIM	IV TRIM	I TRIM	II TRIM	III TRIM			IV TRIM
4U1							Dirección Académica													
	4						Todos los sonorenses todas las oportunidades.													
		4					Elevar la calidad de la educación para impulsar la creatividad, el ingenio, las competencias y los valores fundamentales de los sonorenses, potenciando el talento del personal docente y desarrollando sus capacidades de aprendizaje.													
			4.2				Asegurar el éxito en la trayectoria académica de cada estudiante en todos los niveles educativos en el estado de sonora.													
				43			Educación responsable e incluyente.													
					ODD		Cobertura y Atención a la Demanda													
						1	Captación de alumnos de nuevo ingreso.	Alumno	Trimestral	8711	0	0	8711	0	0	0	7,751		0%	89%
						2	Atención a la matrícula de Profesional Técnico Bachiller.	Alumno	Trimestral	16549	12731	12731	16549	16549	12723	12561	15418		98.7%	75.9%
						3	Número de grupos atendiendo a la matrícula de Profesional Técnico Bachiller.	Grupo	Trimestral	478	420	420	481	481	420	420	454		100.0%	87.8%
						4	Índice de transición global	Alumno	Trimestral	12731	0	12731	0	0	0	12561	0		98.7%	98.7%
						5	Índice de eficiencia terminal	Alumno	Trimestral	5879	0	0	0	5879	0	0	0		0.0%	0%
						6	No. de alumnos que concluyen el 100% el plan de estudios a junio de 2016	Alumno	Trimestral	3083	0	0	0	3083	0	0	0		0.0%	0%
						7	No. De reuniones de academias realizadas	Actas	Trimestral	56	14	14	14	14	14	39	31		189.3%	150.0%
						8	Índice de alumnos incorporados al servicio social	Alumno	Trimestral	1533	314	70	785	364	790	348	603		296.4%	113.6%
						9	Índice de alumnos incorporados en prácticas profesionales	Alumno	Trimestral	1484	304	60	824	296	600	264	394		237.4%	84.8%
Total de indicadores						9														

Elaboró  
  
 Mtra. Carmen Gpe. Montoya Camacho  
 Jefe de Proyecto

Revisó  
  
 Prof. Heleodoro Pacheco Vásquez  
 Director de Planeación

Autorizó  
  
 Lic. Francisco Carlos Silva Toledo  
 Director General



Unidad Ejecutora	Eje Rector	Reto	Estrategia	Prog. Estatal	Proceso	Indicador	Descripción	Unidad de Medida	*Frecuencia de medición	Programado					Alcanzado				% Avance Acumulado	% Avance Anual					
										Meta Anual	I TRIM	II TRIM	III TRIM	IV TRIM	I TRIM	II TRIM	III TRIM	IV TRIM							
4U2							Dirección de Vinculación																		
	4						Todos los sonorenses todas las oportunidades.																		
		3					Fomentar la profesionalización y desarrollo del capital humano acorde a las necesidades de las empresas, así como disponer de las capacidades científicas y tecnológicas que contribuyan a impulsar la competitividad.																		
			3.1.1				Promover una educación de calidad, formativa de pertinencia social y pertinente para la vida, que ayude a todos los sonorenses a saber hacer y saber ser para contar con un mejor nivel de vida																		
					43		Educación responsable e incluyente																		
						OC3	Vinculación con los sectores público, privado y social																		
						1	No. de egresados colocados a través de la bolsa de trabajo	Egresado	Trimestral	264	0	15	153	96	0	15	123			100%	52.3%				
						2	Realizar la campaña de promoción y difusión	Campaña	Trimestral	14	0	14	0	0	0	14	0			100%	100%				
						3	Índice de cobertura del Programa de Atención a la Comunidad	Persona	Trimestral	55660	13188	14958	13976	13538	12937	26502	14229			140.1%	96.4%				
						4	No. De alumnos atendidos dentro del programa de integración social	Alumno	Trimestral	7170	1783	1939	1929	1519	6422	6631	7400			350.7%	285.3%				
						5	No. de becas obtenidas por el sector productivo .	Alumno	Trimestral	1,075	315	205	395	160	292	337	337			121.0%	89.9%				
						6	Implementar el Programa de valores en plantel	Alumno	Trimestral	2590	0	1190	300	1100	0	1852	1258			155.6%	120.1%				
						7	Promover el deporte en plantel	Alumno	Trimestral	1315	0	435	442	438	0	890	1539			204.6%	184.7%				
Total de Indicadores						7																			

Elaboró

Mtra. Carmen Gpe. Montoya Samacho

Jefe de Proyecto

Revisó

Prof. Heleodoro Pacheco Vásquez

Director de Planeación

Autorizó


Lic. Francisco Carlos Silva Toledo


Director General

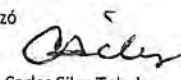
**SISTEMA ESTADÍSTICO DE EVALUACIÓN  
PROGRAMA OPERATIVO ANUAL 2016**

F - 2016

Unidad Ejecutora	Eje Rector	Reto	Estrategia	Prog. Estatal	Proceso	Indicador	Descripción	Unidad de Medida	*Frecuencia de medición	Programado					Alcanzado				% Avance Acumulado	% Avance Anual						
										Meta Anual	I TRIM	II TRIM	III TRIM	IV TRIM	I TRIM	II TRIM	III TRIM	IV TRIM								
4U3							<b>Dirección Administrativa</b>																			
	4						Todos los sonorenses todas las oportunidades.																			
		4					Elevar la calidad de la educación para impulsar la creatividad, el ingenio, las competencias y los valores fundamentales de los sonorenses, potenciando el talento del personal docente y desarrollando sus capacidades de aprendizaje.																			
			1.1.1				Impulsar el desarrollo de comunidades y localidades a través de políticas orientadas al fortalecimiento de la infraestructura.																			
					87		Educación superior de calidad para el desarrollo																			
					OLF		Administración y control de los recursos																			
						1	Difusión y coordinación de eventos especiales	Documento	Trimestral	12	3	3	3	3	3	2	6				83.3%	91.7%				
						2	Realizar auditorías directas y dar seguimiento a las observaciones	Informe	Trimestral	15	2	5	4	4	2	5	4				100.0%	73.3%				
						3	Realizar la la revisión contractual docente	Documento	Trimestral	1	0	1	0	0	0	1	0				100.0%	100%				
						4	Captación de ingresos propios por la venta de servicios de capacitación.	Ingreso	Trimestral	2,270,000.00	100000	485000	825000	860000	954171	625619	1,343,905.50				270.0%	128.8%				
						5	No. De personas capacitadas de acuerdo a sus necesidades de formación laboral o las de su empresa/institución	Persona	Trimestral	4,060	410	850	1400	1400	1201	1235	2,246				193.3%	115.3%				
						6	Índice de cumplimiento en la revisión y conciliación contable presupuestal	Minuta	Trimestral	4	1	1	1	1	1	1	1				100.0%	75.0%				
						7	Índice de capacitación del personal administrativo y de servicios realizado para un mejor desempeño laboral	Persona	Trimestral	344	83	91	82	88	84	92	88				101.1%	76.7%				
						8	Rehabilitar la infraestructura de cada uno de los planteles	Plantel	Trimestral	14	3	3	3	5	3	3	3				100.0%	64.3%				
						9	Realizar el mantenimiento preventivo del equipo de cómputo	Equipo	Trimestral	2,584	0	1292	0	1292	0	1242	0				96.1%	48.1%				
						10	Actualizaciones docentes realizadas	Actualización	Trimestral	280	80	200	0	0	101	123	0				80.0%	80.0%				
						11	Capacitar al personal de vinculación de planteles	Persona	Trimestral	14	0	14	0	0	0	14	0				100.0%	100%				
						12	Realizar los estudios de Evaluación de la Oferta Educativa en Plantel	Documento	Trimestral	14	14	0	0	0	14	0	0				100.0%	100%				
<b>Total de indicadores</b>						<b>12</b>	<b>TOTAL</b>			<b>29</b>	<b>17</b>	<b>24</b>	<b>19</b>	<b>22</b>	<b>17</b>	<b>24</b>	<b>19</b>			<b>29</b>	<b>29</b>					

Elaboró  
  
Mtra. Carmen Gpe. Montoya Camacho  
Jefe de Proyecto

Revisó  
  
Prof. Heleodoro Pacheco Vásquez  
Director de Planeación

Autorizó  
  
Lic. Francisco Carlos Silva Toledo  
Director General

Sistema Estatal de Evaluación  
Gastos por proyectos de Inversión  
Entidad

ETCA-III-16

Del 01 de Enero al 30 de Septiembre de 2016  
(pesos)

TRIMESTRE: TERCERO 2016

GASTO DE INVERSION EJERCIDO:

NOMBRE DEL PROYECTO

MONTO EROGADO

ORIGEN DEL RECURSO\*


NO APLICA PARA ESTE ORGANISMO


En caso de protesta de decir verdad declaramos que los Estados Financieros y sus Notas, son razonablemente correctos y son responsabilidad del emisor"

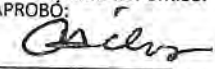
ELABORO:

REVISÓ:

APROBÓ:

  
C.P. ALEJANDRA CONTRERAS ZUBIA  
JEFE DE PROYECTO

  
LIC. MARLON ANTONIO CARRAZ RASCON  
DIRECTOR DE ADMINISTRACION

  
LIC. FRANCISCO CARLOS SILVA TOLEDO  
DIRECTOR GENERAL

Sistema Estatal de Evaluación  
Indicadores de Postura Fiscal

ETCA-IV-17

Entidad

Del 01 de Enero al 30 de Septiembre de 2016


(pesos)

TRIMESTRE: TERCERO 2016


Concepto	Estimado Original Anual	Devengado	Pagado 3
<b>I. Ingresos Presupuestarios (I= 1 + 2)</b>			
1. Ingresos Gobierno del Estado 1	318,723,594.00	240,524,816.00	240,524,816.00
2. Ingresos Sector Paraestatal 1	318,723,594.00	240,524,816.00	240,524,816.00
<b>II. Egresos Presupuestarios (II= 3+4)</b>	318,723,594.00	261,144,549.00	233,990,850.00
3. Egresos del Gobierno de la Entidad Federativa 2			
4. Egresos del Sector Paraestatal 2	318,723,594.00	261,144,549.00	233,990,850.00
<b>III. Balance Presupuestario (Superávit o Déficit) (III= I-II)</b>	0.00	-20,619,733.00	6,533,966.00
Concepto	Estimado Original Anual	Devengado	Pagado 3
<b>III. Balance Presupuestario (Superávit o Déficit)</b>	0.00	-20,619,733.00	6,533,966.00
<b>IV. Intereses, Comisiones y Gastos de la Deuda</b>			
Balance Primario (superávit o Déficit) (V= III-IV)	0.00	-20,619,733.00	6,533,966.00
Concepto	Estimado Original Anual	Devengado	Pagado 3
<b>A. Financiamiento</b>			
<b>B. Amortización de la Deuda</b>			
<b>C. Endeudamiento o Desendeudamiento (C=A-B)</b>	0.00	0.00	0.00

"Bajo protesta de decir verdad declaramos que los Estados Financieros y sus Notas, son razonablemente correctos y son responsabilidad del emisor"

ELABORO:

  
C.P. ALEJANDRA CONTRERAS ZUBIA  
JEFE DE PROYECTO

REVISÓ:

  
LIC. MARLON ANTONIO CANEZ RASCÓN  
DIRECTOR DE ADMINISTRACIÓN

APROBÓ:

  
LIC. FRANCISCO CARLOS SILVA TOLEDO  
DIRECTOR GENERAL

Sistema Estatal de Evaluación  
 Relación de Cuentas Bancarias Productivas Especificas  
 Ente COLEGIO DE EDUCACION PROFESIONAL TECNICA DEL ESTADO DE SONORA  
 Del 01 de Enero al 30 de Septiembre de 2016  
 (pesos)


ETCA-IV-18

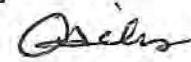
TRIMESTRE: TERCERO 2016

Fondo, Programa o Convenio	Datos de la Cuenta Bancaria	
	Institución Bancaria	Número de Cuenta
1 FAETA 2016	HSBC	4058411513
2 FAETA 2015	HSBC	6403357670
3 INGRESOS PROPIOS	HSBC	6403357662
4 FONDO DE PENSIONES DOCENTE	HSBC	6421318696
5 SUBSIDIO ESTATAL	HSBC	4021918107
6 CONCENTRADORA DE INGRESOS PROPIOS	HSBC	4018997015
7 DEPOSITOS DE INGRESOS PROPIOS PLANTEL MAG	BANAMEX	5413097
8 DEPOSITOS DE INGRESOS PROPIOS PLANTEL HERI	BANAMEX	5413631
9 DEPOSITOS DE INGRESOS PROPIOS PLANTEL PLAN	BANAMEX	5429686
10 RASTRO PLANTEL HERMOSILLO I	BANAMEX	549775
11 INGRESOS POR CAPACITACION	HSBC	4021344767
12 GASTOS DE OPERACIÓN DIRECCION GENERAL	HSBC	4007774748
13 NOMINA DIRECCION GENERAL	HSBC	4006129886
14 PAGO SERICA	BANCOMER	159521062
15 INGRESOS PROPIOS PLANTE NACOZARI	BANCOMER	185010055
16 FAETA 2011	HSBC	4051260073
17 FAETA 2012	HSBC	4054109616
18 FONDO DE PENSIONES DOCENTES	HSBC	4054550041
19 FAETA 2013	HSBC	4055895890
20 FAETA 2014	HSBC	4056944887
21 FAETA 2015	HSBC	4057536922
CAPITULO 1000 (HILLO I)	HSBC	4005181938
23 GASTOS OPERACIÓN(HILLO I)	HSBC	4005181946
24 CAPITULO 1000 (HILLO II)	HSBC	4006636369
25 GTOS. OPERAC. HILLO II)	HSBC	4006636377
26 CAPITULO 1000(NACOZARI)	BANCOMER	5936
27 GTOS. OPERAC. (NACOZARI)	BANCOMER	5677
28 CAPITULO 1000 (GUAYMAS)	HSBC	4011377173
29 GTOS. OPERAC. (GUAYMAS)	HSBC	4011377181
30 CAPITULO 1000 (OBREGON)	HSBC	8791
31 GTOS. OPERAC.(OBREGON)	HSBC	8775
32 CAPITULO 1000 (EMPALME)	HSBC	7524
33 GTOS. OPERAC. (EMPALME)	HSBC	4011883972
34 CAPITULO 1000 (NAVOJOA)	HSBC	4011716529
35 GTOS. OPERAC. (NAVOJOA)	HSBC	4015954514
36 CAPITULO 1000 (HUATAB.)	HSBC	4005104930
37 GTOS. OPERAC. (HUATAB.)	HSBC	4005104922
38 CAPITULO 1000 (NOGALES)	HSBC	4011891512
39 GTOS. OPERAC.(NOGALES)	HSBC	4011891447
40 CAPITULO 1000 (CABORCA)	HSBC	4015913064
41 GTOS. OPERAC. (CABORCA)	HSBC	4018237768
42 CAPITULO 1000 (HILLO III)	HSBC	4008524001
43 GTOS. OPERAC.(HILLO III)	HSBC	4006127401
44 CAPITULO 1000 (S.L.R.C.)	HSBC	401288348-4
45 GTOS. OPERAC. (S.L.R.C.)	HSBC	401288349-2
46 CAPITULO 1000 (A. PRIETA)	HSBC	4010207181
47 GTOS. OPERAC.(A. PRIETA)	HSBC	4010207033
48 CAPITULO 1000 (MAGDALENA)	BANAMEX	87740-4
49 GTOS. OPERAC.(MAGDALENA)	BANAMEX	88215-7

\*Bajo protesta de decir verdad declaramos que los Estados Financieros y sus Notas, son razonablemente correctos y son responsabilidad del emisor"

ELABORÓ:  
  
 C.P. ALEJANDRA CONTRERAS ZUBIA  
 JEFE DE PROYECTO

REVISÓ:  
  
 LIC. MARLON ANTONIO CAMÉREZ RASCÓN  
 DIRECTOR DE ADMINISTRACIÓN

APROBÓ:  
  
 LIC. FRANCISCO CARLOS SILVA TOLEDO  
 DIRECTOR GENERAL

**Sistema Estatal de Evaluación**  
**Relación de Bienes Muebles e Inmuebles que Componen su Patrimonio**  
**Ente COLEGIO DE EDUCACION PROFESIONAL TECNICA DEL ESTADO DE SONORA**  
**Al 30 de Septiembre de 2016**  
**(pesos)**


**ETCA-IV-19**


TRIMESTRE: TERCERO 2016

	Código	Descripción del Bien	Valor en Libros
<b>BIENES MUEBLES</b>			
<b>047 PLANTEL HERMOSILLO I</b>			
1	4730001		
2	4730006	NEGRO	
3	4730008	PUERTAS ABATIBLES	\$ 1,322.50
4	4730009	MESA DE 1.20 X .40 MTS	\$ 41.80
5	4730011	ESCRITORIO SECRETARIAL DE 1.14 MTS	\$ 202.73
6	4730016	SOFA DE TRES PIEZAS	\$ 12.99
7	4730019	CREDENZA DE 1.80 MTS	\$ 47.02
8	4730022	ESCRITORIO EJECUTIVO TIPO B	\$ 5.05
9	4730023	MABE	\$ 19.26
10	4730025	MESA DE .40 X .80 CMTS.	\$ 20.42
11	4730031	MESA ARMABLE PARA MAESTRO	\$ 1.89
12	4730032	MODELO M-240 X	\$ 170.72
13	4730034	MARCA YORK MODELO 4B-24-CN SERIE HB-049-164	\$ 7.83
	4730035	OLYMPIA MODELO COMFORTYPE M.D	\$ 34.33
15	4730041	ESCRITORIO DE PEDESTAL	\$ 1,959.01
16	4730042	ARCHIVERO COLOR GRIS	\$ 12.99
17	4730045	LIBRERO VERTICAL DE 1.50 MTS.	\$ 350.80
18	4730046	ESCRITORIO SEMIEJECUTIVO COLOR ARENA	\$ 6.89
19	4730052	LIBRERO METALICO CON PUERTAS DE CRISTAL	\$ 21.57
20	4730053	MESA PARA CAFE DE .40 X .40 CTMS.	\$ 8.95
21	4730054	MESA DE TRABAJO TIPO LIGERO II	\$ 2.25
22	4730056	MESA DE TRABAJO TIPO LIGERO II	\$ 70.61
23	4730060	ARCHIVERO METALICO COLOR ARENA	\$ 70.61
24	4730062	ESCRITORIO DE PEDESTAL PARA AUXILIAR	\$ 4.18
25	4730064	TIPO ROCHER .40 X .80 CTMS.	\$ 12.99
26	4730069	ESCRITORIO DE 1.14 MTS.	\$ 3.95
27	4730070	CRISTAL	\$ 3.55
28	4730073	CAJA FUERTE MARCA MOSLER COLOR GRIS	\$ 8.95
29	4730079	CTMS.	\$ 14.46
30	4730081	ESCRITORIO SECRETARIAL DE 1.14 MTS	\$ 70.61
31	4730087	CTS.	\$ 4.07
32	4730088	CMTS.	\$ 8.99
33	4730090	ESCRITORIO SECRETARIAL DE DOS NIVELES	\$ 70.61
34	4730091	MESA PARA MAQUINA DE ESCRIBIR .40 X .80 CMTS.	\$ 4.07
35	4730095	ESCRITORIO DE 1.50 MTS.	\$ 2.25
36	4730101	ESCRITORIO SEMI EJECUTIVO COLOR ARENA	\$ 5.12
37	4730107	MESA DE TRABAJO TIPO LIGERO II .75 X .40CTMS.	\$ 3.14
38	4730109	ESCRITORIO DE DOS NIVELES SECRETARIAL	\$ 70.61
39	4730110	MESA DE TRABAJO TIPO LIGERO II	\$ 4.07
	4730117	CTMS.	\$ 70.61
	4730119	ESCRITORIO SEMIEJECUTIVO COLOR ARENA	\$ 8.99
+1	4730119	LIBRERO VERTICAL DE 1.50 MTS.	\$ 21.57
42	4730124	ARCHIVERO METALICO DE 1.14 MTS.	\$ 6.89
			\$ 600.00

A

598	51731009	ESCRITORIO EJECUTIVO 4 GAVETAS 80X1.82 MARCA	4,370.00
599	51731010	CREDENZA EJECUTIVA 182 MILENIO GEBEZA NATUR	2,875.00
600	51731011	LATERAL ESCUADRA 1.20X40 CON GAVETA MARCA F	2,461.00
601	51731012	MINISPLIT 1.5 TON MARCA MIRAGE SMCC-18213	6,070.00
602	51731014	FRIGOBAR SANYO S/ 10651	2,099.00
603	51731015	VIDEO PROYECTOR SONY MODELO VPL-CX21 N/S 20	16,998.00
604	51731016	MULTIFUNCIONAL HP OJ PROL76 N/S MY75E5434V	3,689.10
605	51731017	VIDEOPROYECTOR EPSON MOD-EMP-55 N/S JX4F81	7,469.10
606	51731018	MONTADOR DE PANTALLA	6,699.00
607	51731019	TELEVISION SONY DE 40 PULGADAS KDL -40S300	17,999.00
608	51731021	IMPRESORA EPSON FX 890 S/EBBY327503	5,050.80
609	51731022	IMPRESORA HO DESKJET 6940 S/ SMY92KCS05W	1,552.50
610	51731023	IMPRESORA PHASER 6360 DT LASER PRINTER S/DB	30,984.32
611	51731024	COMPUTADORA DELL CPU/3T7SZD1 MOITOR 79M-0V	9,772.15
612	51731025	COMPUTADORA DELL CPU/HGLTZD1 MON/79P4UJLT	9,772.15
613	51731162	LECTORA CON CODIGO PARA TIMBRE/HOLOGRAMA	9,744.00
614	51731163	LAPTOP MARCA TOSHIBA MODELO SATELITE 2GB D	7,464.60
615	51731164	COMPUTADORA DE ESCRITORIO HP PAVILION SLIML	11,576.80
616	51731165	COMPUTADORA LAPTOP HP DE 2GB 14.00" N/S 4CZ1	10,208.00
617	51731166	COMPUTADORA LAPTOP HP DE 2GB PANTALLA DE	10,208.00
618	51731167	COMPUTADORA DEL VOSTRO N/S 28Q7MN1 (INCLUY	14,198.91
619	51731177	COMPUTADROA GHIA NUMERO DE SERIE 107228 UE	24,005.38
620	51731178	COMPUTADORA GHIA SERIE 107197	24,005.38
621	51731179	COMPUTADROA GHIA SERIE 107210	24,005.38
622	51731181	IMPRESORA HP OFFICEJET PRO 8600 PLUS SERIE C	4,988.00
623	51731182	MULTIFUNCIONAL HP N/S CNJ6D2MQCD	8,932.00
624	51731184	MINISPLIT 1.0 TONELADAS MARCA JAPANDO S/F 220	3,712.50
625	51730001	SILLA VISITA ECON.REQUIEZ1060NEG/ONIX	2,323.00
626	51730002	ESCRITORIO 180 X80 UN CAJON ROAL 103A NOGAL	8,740.00
627	51730003	SILLON EJECUTIVO ECON. REQUIEZ 1251 T/ONIX	3,174.00
628	51730004	FRIGOBAR MARCA ESTATE WHIRPOOL	2,291.00
629	51730005	SALA DE TRES PIEZAS 3-2-1 MARCA ROJMA TAPIZAD	4,598.85
630	51730006	ARCHIVERO NEGRO MARCA HIRSH 4 GAVETAS	2,999.00
631	51730007	SILLA PARA COMPUTADORA ESTRUCTURA METALIC	154.10
632	51730008	SILLA APILABLE DE ESTRUCTUTA METALICA CROMA	896.00
633	51730009	AIRE ACONDICIONADO MARCA YORK MODELO Y3US	3,850.00
634	51730010	SILLA PARA COMPUTADORAESTRUCTURA METALICA	1,078.70
635	51730011	COMPUTADORA PENTIUM IV MARCA SAMSUNG SER	8,000.00
		TOTAL	6,277,836.43
EDIFICIOS Y TERRENOS			
BIENES MUEBLES			99,004,759.52
			106,455,974.29
			205,460,733.81

ELABORO:  
  
C.P. ALEJANDRA CONTRERAS ZUBIA  
JEFE DE PROYECTO

REVISÓ:  
  
LIC. MARLON ANTONIO CAÑE RASCÓN  
DIRECTOR DE ADMINISTRACION

APROBÓ:  
  
LIC. FRANCISCO CARLOS SILVA TOLEDO  
DIRECTOR GENERAL

Sistema Estatal de Evaluación  
Relación de esquemas bursátiles y de coberturas financieras

ETCA-IV-20

Entidad

Del 01 de Enero al 30 de Septiembre de 2016

(pesos)

TRIMESTRE: TERCERO 2016

Identificación del Instrumento	Colocación	Interés Ganados	Valor Actual
	A	B	C=A+B
1			
2			
3			
4			
5			0.00
6			
7			
8			
9			
10			
<b>Total</b>	0.00	0.00	0.00
<b>Otros Instrumentos de Bursatilización</b>			
1			
2			
3			
4			
5			
6			
7			
8			
9			
10			
<b>Total Otros Instrumentos</b>	0.00	0.00	0.00
<b>TOTAL</b>	0.00	0.00	0.00

ELABORO:  
  
C.P. ALEJANDRA CONTRERAS ZUBIA  
JEFE DE PROYECTO

REVISÓ:  
  
LIC. MARLON ANTONIO PÉREZ RASÓN  
DIRECTOR DE ADMINISTRACIÓN

APROBÓ:  
  
LIC. FRANCISCO CARLOS SILVA TOLEDO  
DIRECTOR GENERAL



SISTEMA ESTATAL DE EVALUACION

DEPENDENCIA O ENTIDAD: COLEGIO DE EDUCACIÓN PROFESIONAL TÉCNICA DEL ESTADO DE SONORA  
ANÁLISIS DE LAS VARIACIONES PROGRAMÁTICO-PRESUPUESTAL

TRIMESTRE: TERCERO 2016

El presupuesto aprobado para el Ejercicio 2016 se constituyó para Fondo FAETA \$208,879,528.51. Subsidio Estatal por \$46,428,287.01, e Ingresos Propios por \$62,415,778.48 de los cuales al 30 de Septiembre de 2016 se lograron captar \$54,224,144.14

Con relación al Subsidio Estatal al cierre del trimestre se amplió por \$9,357,659.00, quedando en \$55,785,947.00 derivado de la negociación del Contrato Colectivo de Trabajo del personal Docente el cual impacto en el Incremento de las Salaries y Homologación al Tabulador, así como el Incremento a la Prestaciones Económicas y Apoyo en Transporte y la descarga de horas del personal Docente;

El presupuesto asignado se distribuyó para capítulo 1000 \$285,652,805.00, capítulo 2000 \$7,126,077.00, capítulo 3000 \$22,253,139.00, capítulo 4000 \$1,491,573.00 y capítulo 5000 \$2,200,000.00, devengando al 30 de Septiembre del 2016 \$261,144,549.

JUSTIFICACIÓN DE PARTIDAS

11301 Sueldos.- Ampliación derivada de la negociación al Contrato Colectivo de Trabajo del personal Docente. \$2,353,938.38.

14102 Aportaciones por Seguro de Vida al ISSSTE.- Ampliación en virtud de que el presupuesto fue deficitario por el incremento del Contrato Colectivo Docente, así como a la recategorización autorizada de conformidad con la convocatoria establecida en el contrato colectivo de trabajo 2015. \$300,000.00

14103 Aportación por seguro de retiro ISSSTE.- Disminución para dar suficiencia a la partida 14102 Aportaciones por Seguro de Vida ISSSTE, en virtud de que el presupuesto fue deficitario por el incremento del Contrato Colectivo Docente, así como a la recategorización autorizada de conformidad con la convocatoria establecida en el contrato colectivo de trabajo 2015. (\$300,000.00).

15416 Apoyo para útiles Escolares.- Ampliación en virtud de que el presupuesto fue deficitario por el incremento del Contrato Colectivo Docente, así como a la re categorización autorizada de conformidad con la convocatoria establecida en el contrato colectivo de trabajo 2015. \$8,101.00

23901 Otros Productos Adquiridos como Materia Prima.- Disminución a esta partida para dar suficiencia a otras partidas del capítulo 2000 en virtud de que el presupuesto es deficitario desde el inicio, ya que no contempla el irreductible para el ejercicio 2016, motivo por el cual se van realizado las adecuaciones conforme a las medidas de austeridad impuestas en el ejercicio del gasto. (\$7,000.00)

24201 Cemento y Productos de Concreto.- Disminución a esta partida para dar suficiencia a otras partidas del capítulo 2000 en virtud de que el presupuesto es deficitario desde el inicio, ya que no contempla el irreductible para el ejercicio 2016, motivo por el cual se van realizado las adecuaciones conforme a las medidas de austeridad impuestas en el ejercicio del gasto. (\$500.00)

24301 Cal, yeso y productos de yeso.- Ampliación a esta partida en virtud de que el presupuesto es deficitario desde el inicio, ya que no contempla el irreductible para el ejercicio 2016, motivo por el cual se van realizado las adecuaciones conforme a las medidas de austeridad impuestas en el ejercicio del gasto. \$500.00

24601 Material Eléctrico y Electrónico.- Ampliación a esta partida en virtud de que el presupuesto es deficitario desde el inicio, ya que no contempla el irreductible para el ejercicio 2016, motivo por el cual se van realizado las adecuaciones conforme a las medidas de austeridad impuestas en el ejercicio del gasto. \$7,000.00

24801 Materiales Complementarios.- Disminución a esta partida para dar suficiencia a otras partidas del capítulo 2000 en virtud de que el presupuesto es deficitario desde el inicio, ya que no contempla el irreductible para el ejercicio 2016, motivo por el cual se van realizado las adecuaciones conforme a las medidas de austeridad impuestas en el ejercicio del gasto. (\$30,000.00)

24901 Otros Materiales de Construcción y Reparación.- Ampliación a esta partida en virtud de que el presupuesto es deficitario desde el inicio, ya que no contempla el irreductible para el ejercicio 2016, motivo por el cual se van realizado las adecuaciones conforme a las medidas de austeridad impuestas en el ejercicio del gasto. \$30,000.00

A

SISTEMA ESTATAL DE EVALUACION

DEPENDENCIA O ENTIDAD: COLEGIO DE EDUCACIÓN PROFESIONAL TÉCNICA DEL ESTADO DE SONORA  
ANÁLISIS DE LAS VARIACIONES PROGRAMÁTICO-PRESUPUESTAL

TRIMESTRE: TERCERO 2016

- 29201 Refacciones y Accesorios menores de mobiliario y equipo de administración educacional y recreativo.- Ampliación a esta partida en virtud de que el presupuesto es deficitario desde el inicio, ya que no contempla el irreductible para el ejercicio 2016, motivo por el cual se van realizado las adecuaciones conforme a las medidas de austeridad impuestas en el ejercicio del gasto. \$30,000.00
- 29301 Refacciones y Accesorios menores de mobiliario y equipo de administración educacional y recreativo.- Disminución a esta partida para dar suficiencia a otras partidas del capítulo 2000 en virtud de que el presupuesto es deficitario desde el inicio, ya que no contempla el irreductible para el ejercicio 2016, motivo por el cual se van realizado las adecuaciones conforme a las medidas de austeridad impuestas en el ejercicio del gasto. (\$10,000.00)
- 29401 Refacciones y Accesorios menores de equipo de cómputo y tecnologías de la información.- Ampliación a esta partida en virtud de que el presupuesto es deficitario desde el inicio, ya que no contempla el irreductible para el ejercicio 2016, motivo por el cual se van realizado las adecuaciones conforme a las medidas de austeridad impuestas en el ejercicio del gasto. \$10,000.00
- 29801 Refacciones y Accesorios menores de Maquinaria y Otros Equipos.- Disminución a esta partida para dar suficiencia a otras partidas del capítulo 2000 en virtud de que el presupuesto es deficitario desde el inicio, ya que no contempla el irreductible para el ejercicio 2016, motivo por el cual se van realizado las adecuaciones conforme a las medidas de austeridad impuestas en el ejercicio del gasto. (\$30,000.00)
- 31101 Energía Eléctrica.- Disminución a esta partida para dar suficiencia a otras partidas del capítulo 3000 en virtud de que el presupuesto es deficitario desde el inicio, ya que no contempla el irreductible para el ejercicio 2016, motivo por el cual se van realizado las adecuaciones conforme a las medidas de austeridad impuestas en el ejercicio del gasto. (\$810,000.00)
- 31301 Agua.- Disminución a esta partida para dar suficiencia a otras partidas del capítulo 3000 en virtud de que el presupuesto es deficitario desde el inicio, ya que no contempla el irreductible para el ejercicio 2016, motivo por el cual se van realizado las adecuaciones conforme a las medidas de austeridad impuestas en el ejercicio del gasto. (\$101,000.00)
- 31401 Telefonía Tradicional.- Ampliación a esta partida en virtud de que el presupuesto es deficitario desde el inicio, ya que no contempla el irreductible para el ejercicio 2016, motivo por el cual se van realizado las adecuaciones conforme a las medidas de austeridad impuestas en el ejercicio del gasto. \$100,000.00
- 31801 Servicio Postal.- Ampliación a esta partida en virtud de que el presupuesto es deficitario desde el inicio, ya que no contempla el irreductible para el ejercicio 2016, motivo por el cual se van realizado las adecuaciones conforme a las medidas de austeridad impuestas en el ejercicio del gasto. \$1,000.00
- 32301 Arrendamiento de muebles, maquinaria y equipo.- Disminución a esta partida para dar suficiencia a otras partidas del capítulo 3000 en virtud de que el presupuesto es deficitario desde el inicio, ya que no contempla el irreductible para el ejercicio 2016, motivo por el cual se van realizado las adecuaciones conforme a las medidas de austeridad impuestas en el ejercicio del gasto. (\$75,000.00)
- 32901 Otros Arrendamientos.- Ampliación, en virtud de que el presupuesto es deficitario desde el inicio, ya que no contempla el irreductible para el ejercicio 2016, motivo por el cual se van realizado las adecuaciones conforme a las medidas de austeridad impuestas en el ejercicio del gasto. \$5,000.00
- 33101 Servicios legales, de contabilidad, auditorías y relacionados.- Disminución a esta partida para dar suficiencia a otras partidas del capítulo 3000 en virtud de que el presupuesto es deficitario desde el inicio, ya que no contempla el irreductible para el ejercicio 2016, motivo por el cual se van realizado las adecuaciones conforme a las medidas de austeridad impuestas en el ejercicio del gasto. (\$75,000.00)
- 33302 Servicios de Consultoría.- Ampliación, en virtud de que el presupuesto es deficitario desde el inicio, ya que no contempla el irreductible para el ejercicio 2016, motivo por el cual se van realizado las adecuaciones conforme a las medidas de austeridad impuestas en el ejercicio del gasto. \$25,000.00

SISTEMA ESTATAL DE EVALUACION

DEPENDENCIA O ENTIDAD: COLEGIO DE EDUCACIÓN PROFESIONAL TÉCNICA DEL ESTADO DE SONORA  
ANALISIS DE LAS VARIACIONES PROGRAMATICO-PRESUPUESTAL

TRIMESTRE: TERCERO 2016

33401 Servicios de Capacitación.- Disminución a esta partida para dar suficiencia a otras partidas del capítulo 3000 en virtud de que el presupuesto es deficitario desde el inicio, ya que no contempla el irreductible para el ejercicio 2016, motivo por el cual se van realizado las adecuaciones conforme a las medidas de austeridad impuestas en el ejercicio del gasto. (\$150,000.00)

33603.- Impresiones y Publicaciones oficiales.- Disminución a esta partida para dar suficiencia a otras partidas del capítulo 3000 en virtud de que el presupuesto es deficitario desde el inicio, ya que no contempla el irreductible para el ejercicio 2016, motivo por el cual se van realizado las adecuaciones conforme a las medidas de austeridad impuestas en el ejercicio del gasto. (\$215,000.00)

33801.- Servicio de Vigilancia.- Ampliación debido a incremento del servicio en los planteles en el pasado periodo vacacional. \$50,000.00

34501.- Seguro de bienes patrimoniales.- Disminución a esta partida para dar suficiencia a otras partidas del capítulo 3000 en virtud de que el presupuesto es deficitario desde el inicio, ya que no contempla el irreductible para el ejercicio 2016, motivo por el cual se van realizado las adecuaciones conforme a las medidas de austeridad impuestas en el ejercicio del gasto. (\$125,000.00)

34701.- Fletes y Maniobras.- Disminución a esta partida para dar suficiencia a otras partidas del capítulo 3000 en virtud de que el presupuesto es deficitario desde el inicio, ya que no contempla el irreductible para el ejercicio 2016, motivo por el cual se van realizado las adecuaciones conforme a las medidas de austeridad impuestas en el ejercicio del gasto. (\$40,000.00)

35101 Mantenimiento y conservación de inmuebles.- Se incrementa la partida debido a que en este periodo se llevaron a cabo trabajos de reparación y mantenimiento en los planteles de Navojoa, Magdalena, San Luis Rio Colorado, extensión Cananea, así como sustitución de cableado urgente en plantel Navojoa. \$619,976.00

35201 Mantenimiento y conservación de mobiliario y equipo.- Disminución a esta partida para dar suficiencia a otras partidas del capítulo 3000 en virtud de que el presupuesto es deficitario desde el inicio, ya que no contempla el irreductible para el ejercicio 2016, motivo por el cual se van realizado las adecuaciones conforme a las medidas de austeridad impuestas en el ejercicio del gasto. (\$15,000.00)

35301 Instalaciones.- Disminución a esta partida para dar suficiencia a otras partidas del capítulo 3000 en virtud de que el presupuesto es deficitario desde el inicio, ya que no contempla el irreductible para el ejercicio 2016, motivo por el cual se van realizado las adecuaciones conforme a las medidas de austeridad impuestas en el ejercicio del gasto. (\$19,223.00)

35302 Mantenimiento y Conservación de bienes informáticos.- Ampliación, en virtud de que el presupuesto es deficitario desde el inicio, ya que no contempla el irreductible para el ejercicio 2016, motivo por el cual se van realizado las adecuaciones conforme a las medidas de austeridad impuestas en el ejercicio del gasto. \$50,000.00

35501 Mantenimiento y Conservación de equipo de transporte.- Disminución a esta partida para dar suficiencia a otras partidas del capítulo 3000 en virtud de que el presupuesto es deficitario desde el inicio, ya que no contempla el irreductible para el ejercicio 2016, motivo por el cual se van realizado las adecuaciones conforme a las medidas de austeridad impuestas en el ejercicio del gasto. (\$10,000.00)

35701 Mantenimiento y Conservación de maquinaria y equipo .- Disminución a esta partida para dar suficiencia a otras partidas del capítulo 3000 en virtud de que el presupuesto es deficitario desde el inicio, ya que no contempla el irreductible para el ejercicio 2016, motivo por el cual se van realizado las adecuaciones conforme a las medidas de austeridad impuestas en el ejercicio del gasto. (\$223,242.00)

35901 Servicio de Jardinería y fumigación.- Ampliación, en virtud de que el presupuesto es deficitario desde el inicio, ya que no contempla el irreductible para el ejercicio 2016, motivo por el cual se van realizado las adecuaciones conforme a las medidas de austeridad impuestas en el ejercicio del gasto. \$100,000.00

37101 Pasajes Aéreos.- Ampliación, en virtud de que el presupuesto es deficitario desde el inicio, ya que no contempla el irreductible para el ejercicio 2016, motivo por el cual se van realizado las adecuaciones conforme a las medidas de austeridad impuestas en el ejercicio del gasto. \$65,000.00

A

SISTEMA ESTATAL DE EVALUACION

DEPENDENCIA O ENTIDAD: COLEGIO DE EDUCACIÓN PROFESIONAL TÉCNICA DEL ESTADO DE SONORA  
ANALISIS DE LAS VARIACIONES PROGRAMATICO-PRESUPUESTAL

TRIMESTRE: TERCERO 2016

37201 Pasajes Terrestres.- Ampliación, en virtud de que el presupuesto es deficitario desde el inicio, ya que no contempla el irreductible para el ejercicio 2016, motivo por el cual se van realizado las adecuaciones conforme a las medidas de austeridad impuestas en el ejercicio del gasto. \$35,000.00

37501 Viáticos en el país.- Disminución a esta partida para dar suficiencia a otras partidas del capítulo 3000 en virtud de que el presupuesto es deficitario desde el inicio, ya que no contempla el irreductible para el ejercicio 2016, motivo por el cual se van realizado las adecuaciones conforme a las medidas de austeridad impuestas en el ejercicio del gasto. (\$26,51100)

37502 Gastos de Camino.- Ampliación, en virtud de que el presupuesto es deficitario desde el inicio, ya que no contempla el irreductible para el ejercicio 2016, motivo por el cual se van realizado las adecuaciones conforme a las medidas de austeridad impuestas en el ejercicio del gasto. \$40,000.00

37601 Viáticos en el extranjero .- Disminución a esta partida para dar suficiencia a otras partidas del capítulo 3000 en virtud de que el presupuesto es deficitario desde el inicio, ya que no contempla el irreductible para el ejercicio 2016, motivo por el cual se van realizado las adecuaciones conforme a las medidas de austeridad impuestas en el ejercicio del gasto. (\$35,000.00)

38201 Gastos de orden social y cultural.- Disminución a esta partida para dar suficiencia a otras partidas del capítulo 3000 en virtud de que el presupuesto es deficitario desde el inicio, ya que no contempla el irreductible para el ejercicio 2016, motivo por el cual se van realizado las adecuaciones conforme a las medidas de austeridad impuestas en el ejercicio del gasto. (\$125,0000.00)

38301 Congresos y Convenciones.- Disminución a esta partida para dar suficiencia a otras partidas del capítulo 3000 en virtud de que el presupuesto es deficitario desde el inicio, ya que no contempla el irreductible para el ejercicio 2016, motivo por el cual se van realizado las adecuaciones conforme a las medidas de austeridad impuestas en el ejercicio del gasto. (\$15,000.00)

39201 Impuestos y derechos.- Ampliación debido a la jornada de titulación llevada a cabo por la actual administración debido a la problemática existente. \$810,000.00


51501 Bienes Informáticos.- Ampliación, en virtud de que el presupuesto es deficitario desde el inicio, ya que no contempla el irreductible para el ejercicio 2016, motivo por el cual se van realizado las adecuaciones conforme a las medidas de austeridad impuestas en el ejercicio del gasto. \$45,000.00

51901 Equipo de Administración- Disminución a esta partida para dar suficiencia a otras partidas del capítulo 3000 en virtud de que el presupuesto es deficitario desde el inicio, ya que no contempla el irreductible para el ejercicio 2016, motivo por el cual se van realizado las adecuaciones conforme a las medidas de austeridad impuestas en el ejercicio del gasto. (\$45,000.00)

52101 Equipos y Aparatos Audiovisuales.- Ampliación, en virtud de que el presupuesto es deficitario desde el inicio, ya que no contempla el irreductible para el ejercicio 2016, motivo por el cual se van realizado las adecuaciones conforme a las medidas de austeridad impuestas en el ejercicio del gasto. \$10,000.00

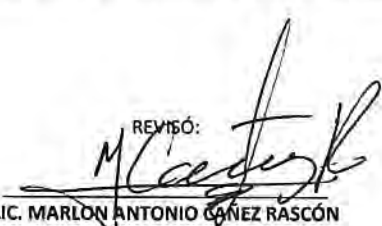
52301 Cámaras, fotográficas y de video.- Disminución a esta partida para dar suficiencia a otras partidas del capítulo 5000 en virtud de que el presupuesto es deficitario desde el inicio, ya que no contempla el irreductible para el ejercicio 2016, motivo por el cual se van realizado las adecuaciones conforme a las medidas de austeridad impuestas en el ejercicio del gasto. (\$10,000.00)

ELABORO:



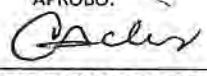
C.P. ALEJANDRA CONTRERAS ZUBIA  
JEFE DE PROYECTO

REVISÓ:



LIC. MARLON ANTONIO GÁMEZ RASCÓN  
DIRECTOR DE ADMINISTRACION

APROBÓ:



LIC. FRANCISCO CARLOS SILVA TOLEDO  
DIRECTOR GENERAL

**1.- Captación de alumnos de nuevo ingreso.-** Esta meta se logró al 89%, ya que se proyectó abrir turnos vespertinos y por cuestiones presupuestales no fue posible, entre otras causas.

**2.- Meta.- Atención a la matrícula de Profesional Técnico Bachiller**

Esta meta se logró al 93.2%, debido a que hay alumnos que por causas como reprobación, cambios de domicilio o situaciones familiares se dieron de baja.

**3.- No. De grupos atendiendo la matrícula de PTB.-** Esta meta se logró al 94.4%, ya que no se abrieron los turnos y grupos que se habían proyectado por cuestiones de presupuesto.

**4.- Meta.- Índice de alumnos incorporados al servicio social**

Esta meta no se alcanzó debido a que algunos alumnos se adelantaron y realizaron su servicio en el trimestre anterior, además de que por cuestiones de reprobación en este trimestre hubo alumnos que no pudieron incorporarse al servicio social.

**5.- Meta.- índice de alumnos incorporados en Prácticas Profesionales**

Esta meta no se logró ya que por cuestiones de reprobación algunos alumnos no pudieron registrarse en prácticas.

**6.- Reuniones de academia realizadas.-** Esta meta se rebaso, debido a que algunos planteles llevaron a cabo una reunión por cada carrera, además de que algunos planteles no realizaron reunión el trimestre pasado y la hicieron en este segundo trimestre.

**7.- Meta.- Número de alumnos atendidos dentro del Programa de Integración Social**

Esta meta se rebaso de manera considerable, debido a que hubo instituciones privadas y sociales que se acercaron a los planteles para ofrecer actividades a los jóvenes que no estaban programadas.

**8.- No. De alumnos colocados en bolsa de trabajo.-** Esta meta se logró al 8.4%, debido a que la mayoría de los alumnos egresados optan por continuar sus estudios superiores.

**9.- Meta.- índice de becas obtenidas por el sector productivo**

Esta meta se logró en un 85.3%, ya que algunas empresas no otorgaron apoyos de becas por cuestiones de presupuesto.

**10.- Meta.-Captación de ingresos propios por la venta de servicios de capacitación**

Esta meta se logró al 162.9% rebasando de manera considerable lo programado, debido a que se atendieron cursos que no se habían solicitado, por lo que no fueron programados.

**11.- Implementar el Programa de Valores.-** Esta meta es de nueva creación, y rebasó de manera considerable lo programado, lo que obedece a que los planteles realizaron actividades que no estaban programadas.

**12.- Promover el deporte en planteles.-**

Esta meta se rebasó, ya que hubo un mayor número de alumnos que se interesaron por participar en las diferentes disciplinas deportivas.

**13.- Meta.- Índice de cobertura del Programa de Atención a la Comunidad**

Esta meta se rebasó de manera considerable, ya que se atendió a un mayor número de personas en que no estaban programadas.

**14.-Meta.- Número de personas capacitadas de acuerdo a sus necesidades de formación o las de su empresa/institución**

Esta meta se alcanzó al 160.5% rebasando de manera considerable lo programado en el trimestre, debido a que las empresas solicitaron capacitación que no estaba programada.


**15.- Difusión y coordinación de eventos especiales**

Esta meta rebasó lo programado de manera considerable ya que se realizaron 3 eventos que no estaban programados.

Elaboró

Mtra. Carmen Gpe. Montoya Camacho


Jefe de Proyecto de Planeación



Revisó

Prof. Heleodoro Pacheco Vásquez

Director de Planeación



Autorizó

Lic. Francisco Carlos Silva Toledo

Director General

