

Sistema Estatal de Evaluación
Gasto Por Categoría Programática
Entidad COLEGIO DE EDUCACION PROFESIONAL TÉCNICA DEL ESTADO DE SONORA.
Del 01 de Enero al 31 de Diciembre de 2016

ETCA-III-14

(PESOS)

TRIMESTRE: CUARTO

Concepto	Egresos Aprobado Anual (1)	Ampliaciones/ (Reducciones) (2)	Egresos Modificado Anual (3=1+2)	Egresos Devengado Anual (4)	Egresos Pagado Anual (5)	Subejercicio (6=3-4)
Programas						
Subsidios:						
Sector Social y Privado o Estados y Municipios	318,723,594	26,149,429	344,873,023	382,425,837	352,854,591	-37,552,814
Sujetos a Reglas de Operación			0			0
Otros Subsidios			0			0
Desempeño de las Funciones:	318,723,594	26,149,429	344,873,023	382,425,837	352,854,591	-37,552,814
Prestación de Servicios Públicos	0	0	0	0	0	0
Provisión de Bienes Públicos			0			0
Planeación, Seguimiento y Evaluación de Políticas Públicas			0			0
Promoción y Fomento			0			0
Regulación y Supervisión			0			0
Funciones de las Fuerzas Armadas (Unicamente el Gobierno Federal)			0			0
Específicos			0			0
Proyectos de Inversión			0			0
Administrativos y de Apoyos	0	0	0	0	0	0
Apoyo al Proceso Presupuestario y para Mejorar la Eficiencia Institucional			0	0	0	0
Apoyo a la Función Pública y al Mejoramiento de la Gestión			0			0
Operaciones Ajenas			0			0
Compromisos	0	0	0	0	0	0
Obligaciones de Cumplimiento de Resolución Jurisdiccional			0	0	0	0
Desastres Naturales			0			0
Obligaciones	0	0	0	0	0	0
Pensiones y Jubilaciones			0	0	0	0
Aportaciones a la Seguridad Social			0			0
Aportaciones a Fondos de Estabilización			0			0
Aportaciones a Fondos de Inversión y Reestructura de Pensiones			0			0
Programas de gasto Federalizado (Gobierno Federal)	0	0	0	0	0	0
Gasto Federalizado			0	0	0	0
Participaciones a Entidades Federativas y Municipios			0			0
Costo Financiero, Deuda o Apoyo a Deudores y Ahorradores de la Banca			0			0
Adeudos de Ejercicios Fiscales Anteriores			0			0
Total del Gasto	318,723,594	26,149,429	344,873,023	382,425,837	352,854,591	-37,552,814

Elaboró

 C.P. ALEJANDRA CONTRERAS ZUBIA
 JEFE DE PROYECTO

Revisó

 LIC. MARLON ANTONIO CANEZ RASCÓN
 DIRECTOR DE ADMINISTRACIÓN

Autizó

 LIC. FRANCISCO CARLOS SILVA TOLEDO
 DIRECTOR GENERAL

3

PROGRAMA OPERATIVO ANUAL 2016

Unidad Responsable

Colegio de Educación Profesional Técnica del Estado de Sonora (CONALEP SONORA)

Trimestre: Cuarto

ETCA-III-15A

Información Programática

Unidad Ejecutora	Eje Rector	Rebo	Estrategia	Prog. Estatal	Proceso	Indicador	Descripción	Unidad de Medida	Frecuencia de medición	Programado				Alcanzado				% Avance Acumulado	% Avance Anual	
										Meta Anual	I TRIM	II TRIM	III TRIM	IV TRIM	I TRIM	II TRIM	III TRIM			IV TRIM
4U0							Dirección General													
	4						Todos los sonorenses todas las oportunidades.													
	4						Elevar la calidad de la educación para impulsar la creatividad, el ingenio, las competencias y los valores fundamentales de los sonorenses, potenciando el talento del personal docente y desarrollando sus capacidades de aprendizaje.													
		4.2					Asegurar el éxito en la trayectoria académica de cada estudiante en todos los niveles educativos en el estado de sonora.													
				43			Educación responsable e incluyente.													
					04M		Calidad													
						1	Número de planteles que cumplen el requisito necesarios para el ingreso al Sistema Nacional de Bachillerato	Plantel	Trimestral	5	0	0	0	5	0	0	0	2	0%	40%
Total de Ind.						1														

Elaboró

Mtra. Carmen Gpe. Montoya Camacho

Jefe de Proyecto

Revisó

Prof. Heleodoro Pacheco Vásquez

Director de Planeación

Autorizó


Lic. Francisco Carlos Silva Toledo

Director General

PROGRAMA OPERATIVO ANUAL 2016

7A - 2016

Unidad Ejecutora	Eje Rector	Reto	Estrategia	Prog. Estatal	Proceso	Indicador	Descripción	Unidad de Medida	Frecuencia de medición	Programado				Alcanzado				% Avance Acumulado	% Avance Anual	
										Meta Anual	I TRIM	II TRIM	III TRIM	IV TRIM	I TRIM	II TRIM	III TRIM			IV TRIM
4U1							Dirección Académica													
	4						Todos los sonorenses todas las oportunidades.													
		4					Elevar la calidad de la educación para impulsar la creatividad, el ingenio, las competencias y los valores fundamentales de los sonorenses, potenciando el talento del personal docente y desarrollando sus capacidades de aprendizaje.													
			4.2				Asegurar el éxito en la trayectoria académica de cada estudiante en todos los niveles educativos en el estado de sonora.													
				43			Educación responsable e incluyente.													
					ODD		Cobertura y Atención a la Demanda													
						1	Captación de alumnos de nuevo ingreso.	Alumno	Trimestral	8711	0	0	8711	0	0	0	7,751	0	0%	89.0%
						2	Atención a la matrícula de Profesional Técnico Bachiller.	Alumno	Trimestral	16549	12731	12731	16549	16549	12723	12561	15418	15418	93.2%	93.2%
						3	Número de grupos atendiendo a la matrícula de Profesional Técnico Bachiller.	Grupo	Trimestral	478	420	420	478	478	420	420	454	454	95.0%	95.0%
						4	Índice de transición global	Alumno	Trimestral	12731	0	12731	0	0	0	12561	0	0	98.7%	98.7%
						5	Índice de eficiencia terminal	Alumno	Trimestral	5879	0	0	0	5879	0	0	0	2,797	47.6%	47.6%
						6	No. de alumnos que concluyen el 100% el plan de estudios a junio de 2016	Alumno	Trimestral	3083	0	0	0	3083	0	0	0	2,797	90.7%	90.7%
						7	No. De reuniones de academias realizadas	Actas	Trimestral	56	14	14	14	14	14	39	31	45	230.4%	230.4%
						8	Índice de alumnos incorporados al servicio social	Alumno	Trimestral	1533	314	70	785	364	790	348	603	269	131.1%	131.1%
						9	Índice de alumnos incorporados en prácticas profesionales	Alumno	Trimestral	1484	304	60	824	296	600	264	394	436	114.2%	114.2%
Total de Indicadores						9														

Elaboró

 Mtra. Carmen Gpe. Montoya Camacho
 Jefe de Proyecto

Revisó

 Prof. Heleodoro Pacheco Vásquez
 Director de Planeación


Autorizó


 Lic. Francisco Carlos Silva Toledo
 Director General

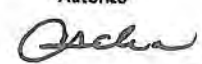
**SISTEMA ESTADÍSTICO DE EVALUACIÓN
PROGRAMA OPERATIVO ANUAL 2016**

A - 2016

Unidad Ejecutora	Eje Rector	Reto	Estrategia	Prog. Estatal	Proceso	Indicador	Descripción	Unidad de Medida	Frecuencia de medición	Programado				Alcanzado				% Avance Acumulado	% Avance Anual	
										Meta Anual	I TRIM	II TRIM	III TRIM	IV TRIM	I TRIM	II TRIM	III TRIM			IV TRIM
4U2							Dirección de Vinculación													
	4						Todos los sonorenses todas las oportunidades.													
		3					Fomentar la profesionalización y desarrollo del capital humano acorde a las necesidades de las empresas, así como disponer de las capacidades científicas y tecnológicas que contribuyan a impulsar la competitividad.													
			3.1.1				Promover una educación de calidad, formativa de pertinencia social y pertinente para la vida, que ayude a todos los sonorenses a saber hacer y saber ser para contar con un mejor nivel de vida													
					43		Educación responsable e incluyente													
					OC3		Vinculación con los sectores público, privado y social													
						1	No. de egresados colocados a través de la bolsa de trabajo	Egresado	Trimestral	264	0	15	153	96	0	15	123	57	73.9%	73.9%
						2	Realizar la campaña de promoción y difusión	Campaña	Trimestral	14	0	14	0	0	0	14	0	0	100.0%	100%
						3	Índice de cobertura del Programa de Atención a la Comunidad	Persona	Trimestral	55660	13188	14958	13976	13538	12937	26502	14229	205,833	466.2%	466.2%
						4	No. De alumnos atendidos dentro del programa de integración social	Alumno	Trimestral	7170	1783	1939	1929	1519	6422	6631	7400	17,033	522.8%	522.8%
						5	No. de becas obtenidas por el sector productivo .	Alumno	Trimestral	1,075	315	205	395	160	292	337	337	526	138.8%	138.8%
						6	Implementar el Programa de valores en plantel	Alumno	Trimestral	2590	0	1190	300	1100	0	1852	1258	16,783	768.1%	768.1%
						7	Promover el deporte en plantel	Alumno	Trimestral	1315	0	435	442	438	0	890	1539	1,364	288.4%	288.4%
Total de Indicadores						7														

Elaboró
Mtra. Carmen Gpe. Montoya Camacho

Jefe de Proyecto


Revisó
Prof. Hecador Pacheco Vásquez

Director de Planeación


Autorizó
Lic. Francisco Carlos Silva Toledo

Director General


**SISTEMA ESTADÍSTICO DE EVALUACIÓN
PROGRAMA OPERATIVO ANUAL 2016**

A - 2016

Unidad Ejecutora	Eje Rector	Reto	Estrategia	Prog. Estatal	Proceso	Indicador	Descripción	Unidad de Medida	Frecuencia de medición	Programado				Alcanzado				% Avance Acumulado	% Avance Anual	
										Meta Anual	I TRIM	II TRIM	III TRIM	IV TRIM	I TRIM	II TRIM	III TRIM			IV TRIM
4U3							Dirección Administrativa													
	4						Todos los sonorenses todas las oportunidades.													
		4					Elevar la calidad de la educación para impulsar la creatividad, el ingenio, las competencias y los valores fundamentales de los sonorenses, potenciando el talento del personal docente y desarrollando sus capacidades de aprendizaje.													
			1.1.1				Impulsar el desarrollo de comunidades y localidades a través de políticas orientadas al fortalecimiento de la infraestructura.													
					87		Educación superior de calidad para el desarrollo													
						OLF	Administración y control de los recursos													
						1	Difusión y coordinación de eventos especiales	Documento	Trimestral	12	3	3	3	3	3	2	6	7	150.0%	150.0%
						2	Realizar auditorías directas y dar seguimiento a las observaciones	Informe	Trimestral	15	2	5	4	4	2	5	4	4	100.0%	100.0%
						3	Realizar la la revisión contractual docente	Documento	Trimestral	1	0	1	0	0	0	1	0	0	100.0%	100%
						4	Captación de ingresos propios por la venta de servicios de capacitación.	Ingreso	Trimestral	2,270,000.00	100000	485000	825000	860000	954171	625619	1,343,905.50	1,291,368.72	185.7%	185.7%
						5	No. De personas capacitadas de acuerdo a sus necesidades de formación laboral o las de su empresa/institución	Persona	Trimestral	4,060	410	850	1400	1400	1201	1235	2,246	2,518	177.3%	177.3%
						6	Índice de cumplimiento en la revisión y conciliación contable presupuestal	Minuta	Trimestral	4	1	1	1	1	1	1	1	1	100.0%	100.0%
						7	Índice de capacitación del personal administrativo y de servicios realizado para un mejor desempeño laboral	Persona	Trimestral	344	83	91	82	88	84	92	88	89	102.6%	102.6%
						8	Rehabilitar la infraestructura de cada uno de los planteles	Plantel	Trimestral	14	3	3	3	5	3	3	3	5	100.0%	100.0%
						9	Realizar el mantenimiento preventivo del equipo de cómputo	Equipo	Trimestral	2,584	0	1292	0	1292	0	1242	0	1,241	96.1%	96.1%
						10	Actualizaciones docentes realizadas	Actualización	Trimestral	280	80	200	0	0	101	123	0	0	80.0%	80.0%
						11	Capacitar al personal de vinculación de planteles	Persona	Trimestral	14	0	14	0	0	0	14	0	0	100.0%	100%
						12	Realizar los estudios de Evaluación de la Oferta Educativa en Plantel	Documento	Trimestral	14	14	0	0	0	14	0	0	0	100.0%	100%
Total de Indicadores						12	TOTAL			29	17	24	19	22	17	24	19	22	29	29

Elaboró

Mtra Carmen Gpe Montoya Camacho
Jefe de Proyecto

Revisó

Prof. Heleodoro Pacheco Vásquez
Director de Planeación

Autorizó

Lic. Francisco Carlos Silva Toledo
Director General



GOBIERNO DEL ESTADO DE SONORA FICHA TECNICA PARA SEGUIMIENTO Y EVALUACION DE INDICADORES DE PROYECTOS Y PROCESOS

NUMERO Y NOMBRE DEL PROGRAMA:		43 - EDUCACIÓN RESPONSABLE E INCLUYENTE	
NOMBRE DEL PROCESO:		CALIDAD	
CLAVE PROGRAMATICA:		2111121R4U0225204M	
UNIDAD RESPONSABLE:	COLEGIO DE EDUCACIÓN PROFESIONAL TÉCNICA DEL ESTADO DE SONORA	UNIDAD EJECUTORA:	DIRECCIÓN GENERAL
OBJETIVO DEL PROCESO:		PROMOVER UNA EDUCACIÓN DE CALIDAD QUE RESPONDA A LAS NECESIDADES DEL DESARROLLO Y GENERE EN LAS PERSONAS VALORES Y ACTITUDES QUE PROPICIEN LA CONVIVENCIA ARMÓNICA EN LOS DISTINTOS ÁMBITOS DE LA VIDA.	
DATOS DEL INDICADOR			
NOMBRE INDICADOR:		NÚMERO DE PLANTELES QUE CUMPLEN EL REQUISITO NECESARIOS PARA EL INGRESO AL SISTEMA NACIONAL DE BACHILLERATO	
UNIDAD DE MEDIDA:	PLANTEL	TIPO:	DE GESTIÓN
RESULTADO ESPERADO:		QUE LOS PLANTELES PROGRAMADOS LOGREN CUMPLIR CON LOS REQUISITOS MÍNIMOS PARA EL INGRESO AL SISTEMA NACIONAL DE BACHILLERATO	
FORMULA CALCULO:		PLANTELES QUE CUMPLEN LOS REQUISITOS/TOTAL DE PLANTELES PROGRAMADOS A CUMPLIR LOS REQUISITOS	
INTERPRETACION:		DEL TOTAL DE PLANTELES PROGRAMADOS CUANTOS CUMPLEN LOS REQUISITOS PARA EL INGRESO AL SNB	
DIMENSION DEL INDICADOR:	CALIDAD	SENTIDO:	ASCENDENTE
VALOR:	ACUMULABLE	FRECUENCIA MEDICION:	TRIMESTRAL

AVANCE DEL INDICADOR:							
META ANUAL	AVANCE DEL TRIMESTRE			AVANCE ACUMULADO			SEMAFORO
	PROGRAMADO	ALCANZADO	%	PROGRAMADO	ALCANZADO	%	
5	5	2	40	5	2	40	rojo
EVALUACIÓN CUALITATIVA		Se envió documentación de 5 planteles que fueron programados, pero solo llegó la aprobación de 2 planteles que cubren los requisitos para el ingreso al SNB quedando pendientes 3 planteles.					
PROSPECTIVA		Esta meta depende de los tiempos de revisión en oficinas nacionales, quienes revisan y aprueban, no se cuenta con un tiempo determinado.					
FACTOR DE COMPARACIÓN		En el 2015 4 planteles cubrieron los requisitos para el SNB de 3 que se programaron en este 2016 comparado con el año anterior se obtuvo un avance del 50%.					

Elaboró
Mtra. Carmen Gpe. Montoya Camacho
[Signature]
 Jefe de Proyecto de Planeación

Revisó
Prof. Heleodoro Pacheco Vásquez
[Signature]
 Director de Planeación

Autorizó
Lic. Francisco Carlos Silva Toledo
[Signature]
 Director General



GOBIERNO DEL ESTADO DE SONORA FICHA TECNICA PARA SEGUIMIENTO Y EVALUACION DE INDICADORES DE PROYECTOS Y PROCESOS

NUMERO Y NOMBRE DEL PROGRAMA:		87 - EDUCACIÓN SUPERIOR DE CALIDAD PARA EL DESARROLLO	
NOMBRE DEL PROCESO:		COBERTURA Y ATENCIÓN A LA DEMANDA	
CLAVE PROGRAMATICA:		2111121R4U12252520DD	
UNIDAD RESPONSABLE:	COLEGIO DE EDUCACIÓN PROFESIONAL TÉCNICA DEL ESTADO DE SONORA	UNIDAD EJECUTORA:	DIRECCIÓN ACADÉMICA
OBJETIVO DEL PROCESO:		ATENDER LA DEMANDA DE NIVEL SUPERIOR EN EL ESTADO, FORMANDO PROFESIONALES TÉCNICOS BACHILLERES CONFORME A LOS INTERESES DE LOS JÓVENES Y LAS NECESIDADES DEL SECTOR PRODUCTIVO.	
DATOS DEL INDICADOR			
NOMBRE INDICADOR:		CAPTACIÓN DE ALUMNOS DE NUEVO INGRESO	
UNIDAD DE MEDIDA:	ALUMNO	TIPO:	ESTRATÉGICO
RESULTADO ESPERADO:		ALUMNOS DE NUEVO INGRESO CAPTADOS	
FORMULA CALCULO:		NÚMERO DE ALUMNOS CAPATADOS DE NUEVO INGRESO/TOTAL DE ALUMNOS PROGRAMADOS A CAPTAR*100	
INTERPRETACION:		CONOCER EL ÍNDICE DE ABSORCIÓN DE CONALEP	
DIMENSION DEL INDICADOR:	IMPACTO	SENTIDO:	ASCENDENTE
VALOR:	NO ACUMULABLE	FRECUENCIA MEDICION:	TRIMESTRAL

VANCE DEL INDICADOR:									
META ANUAL	AVANCE DEL TRIMESTRE			AVANCE ACUMULADO			TRIMESTRE	TRIMESTRE 4	SEMAFORO
	PROGRAMADO	ALCANZADO	%	PROGRAMADO	ALCANZADO	%	AVANCE RESPECTO DE LA META ANUAL		
8711	0	0	0	8711	7751	89	89	verde	
EVALUACIÓN CUALITATIVA			Esta meta no está programada en este trimestre.						
PROSPECTIVA			Esta meta no está programada en este trimestre.						
FACTOR DE COMPARACIÓN			Esta meta no está programada para este trimestre						

Elaboró
Mtra. Carmen Gpe.
Montoya Camacho
[Firma]
Jefe de Proyecto de Planeación

Revisó
Prof. Heleodoro
Pacheco Vásquez
[Firma]
Director de Planeación

Autorizó
Lic. Francisco Carlos
Silva Toledo
[Firma]
Director General



GOBIERNO DEL ESTADO DE SONORA FICHA TECNICA PARA SEGUIMIENTO Y EVALUACION DE INDICADORES DE PROYECTOS Y PROCESOS


NUMERO Y NOMBRE DEL PROGRAMA:		87 - EDUCACIÓN SUPERIOR DE CALIDAD PARA EL DESARROLLO	
NOMBRE DEL PROCESO:		COBERTURA Y ATENCIÓN A LA DEMANDA	
CLAVE PROGRAMATICA:		2111121R4U12252520DD	
UNIDAD RESPONSABLE:	COLEGIO DE EDUCACIÓN PROFESIONAL TÉCNICA DEL ESTADO DE SONORA	UNIDAD EJECUTORA:	DIRECCIÓN ACADÉMICA
OBJETIVO DEL PROCESO:		ATENDER LA DEMANDA DE NIVEL SUPERIOR EN EL ESTADO, FORMANDO PROFESIONALES TÉCNICOS BACHILLERES CONFORME A LOS INTERESES DE LOS JÓVENES Y LAS NECESIDADES DEL SECTOR PRODUCTIVO.	
DATOS DEL INDICADOR			
NOMBRE INDICADOR:		ATENCIÓN A LA MATRÍCULA DE PROFESIONAL TÉCNICO BACHILLER	
UNIDAD DE MEDIDA:	ALUMNO	TIPO:	ESTRATÉGICO
RESULTADO ESPERADO:		MATRICULA CAPTADA	
FORMULA CALCULO:		MATRICULA ATENDIDA/TOTAL DE LA MATRICULA PROGRAMADA A ATENDER*100	
INTERPRETACION:		SABER CUANTOS ALUMNOS SE MATRICULARON DEL TOTAL QUE SE TENÍA PROGRAMADA ATENDER	
DIMENSION DEL INDICADOR:	COBERTURA	SENTIDO:	ASCENDENTE
VALOR:	NO ACUMULABLE	FRECUENCIA MEDICION:	TRIMESTRAL

AVANCE DEL INDICADOR:									
META ANUAL	AVANCE DEL TRIMESTRE			AVANCE ACUMULADO			TRIMESTRE	TRIMESTRE 4	SEMAFORO
	PROGRAMADO	ALCANZADO	%	PROGRAMADO	ALCANZADO	%	AVANCE RESPECTO DE LA META ANUAL		
16549	16549	15418	93.16	16549	15418	93.16	93.16	verde	
EVALUACIÓN CUALITATIVA PROSPECTIVA		Esta meta se logró en 93.2%, de acuerdo a lo programado.							
FACTOR DE COMPARACIÓN		Realizar esfuerzos para lograr mantener los índices de transición de los alumnos. Esta meta en comparación con el año pasado 2015, 9.1%, debido a la burbuja presentada en los egresados de secundaria del Estado de Sonora.							

Elaboró
Mtra. Carmen Gpe. Montoya Camacho
 Jefe de Proyecto de Planeación

Revisó
Prof. Heleodoro Pacheco Vásquez
 Director de Planeación

Autorizó
Lic. Francisco Carlos Silva Toledo
 Director General

 <p>ESTADO DE SONORA</p>	<p>GOBIERNO DEL ESTADO DE SONORA FICHA TECNICA PARA SEGUIMIENTO Y EVALUACION DE INDICADORES DE PROYECTOS Y PROCESOS</p>
--	--

NUMERO Y NOMBRE DEL PROGRAMA:		87 - EDUCACIÓN SUPERIOR DE CALIDAD PARA EL DESARROLLO	
NOMBRE DEL PROCESO:		COBERTURA Y ATENCIÓN A LA DEMANDA	
CLAVE PROGRAMATICA:		2111121R4U12252520DD	
UNIDAD RESPONSABLE:	COLEGIO DE EDUCACIÓN PROFESIONAL TÉCNICA DEL ESTADO DE SONORA	UNIDAD EJECUTORA:	DIRECCIÓN ACADÉMICA
OBJETIVO DEL PROCESO:		ATENDER LA DEMANDA DE NIVEL SUPERIOR EN EL ESTADO, FORMANDO PROFESIONALES TÉCNICOS BACHILLERES CONFORME A LOS INTERESES DE LOS JÓVENES Y LAS NECESIDADES DEL SECTOR PRODUCTIVO.	

DATOS DEL INDICADOR			
NOMBRE INDICADOR:		NÚMERO DE GRUPOS ATENDIENDO LA MATRÍCULA DE PROFESIONAL TÉCNICO BACHILLER	
UNIDAD DE MEDIDA:	GRUPO	TIPO:	ESTRATÉGICO
RESULTADO ESPERADO:		GRUPOS ATENDIENDO LA MATRICULA	
FORMULA CALCULO:		NÚMERO DE GRUPOS QUE ATIENDEN LA MATRICULA DE PTB/TOTAL DE GRUPOS PROGRAMADOS *100	
INTERPRETACION:		CONOCER CUANTOS GRUPOS ESTÁN ATENDIENDO LA MATRICULA DE PTB	
DIMENSION DEL INDICADOR:	COBERTURA	SENTIDO:	ASCENDENTE
VALOR:	NO ACUMULABLE	FRECUENCIA MEDICION:	TRIMESTRAL

AVANCE DEL INDICADOR:								
META ANUAL	AVANCE DEL TRIMESTRE			AVANCE ACUMULADO			TRIMESTRE 4	SEMAFORO
	PROGRAMADO	ALCANZADO	%	PROGRAMADO	ALCANZADO	%	AVANCE RESPECTO DE LA META ANUAL	
478	478	454	94.97	478	454	94.97	94.97	verde
EVALUACIÓN CUALITATIVA		Esta meta se logró en un 95%, debido a que se había programado ofertar turnos vespertinos en algunos planteles y no se abrieron por cuestiones presupuestales.						
PROSPECTIVA		Continuar con los esfuerzos para lograr una buena transición						
FACTOR DE COMPARACIÓN		En comparación con el año 2015 en esta meta crecimos en un 7.4%.						

Elaboró

Mtra. Carmen Gpe.
Montoya Camacho

[Signature]

Jefe de Proyecto de Planeación

Revisó

Prof. Heleodoro
Pacheco Vásquez

[Signature]

Director de Planeación

Autorizó

Lic. Francisco Carlos
Silva Toledo

[Signature]

Director General



GOBIERNO DEL ESTADO DE SONORA FICHA TECNICA PARA SEGUIMIENTO Y EVALUACION DE INDICADORES DE PROYECTOS Y PROCESOS

NUMERO Y NOMBRE DEL PROGRAMA:		87 - EDUCACIÓN SUPERIOR DE CALIDAD PARA EL DESARROLLO	
NOMBRE DEL PROCESO:		COBERTURA Y ATENCIÓN A LA DEMANDA	
CLAVE PROGRAMATICA:		2111121R4U12252520DD	
UNIDAD RESPONSABLE:	COLEGIO DE EDUCACIÓN PROFESIONAL TÉCNICA DEL ESTADO DE SONORA	UNIDAD EJECUTORA:	DIRECCIÓN ACADÉMICA
OBJETIVO DEL PROCESO:		ATENDER LA DEMANDA DE NIVEL SUPERIOR EN EL ESTADO, FORMANDO PROFESIONALES TÉCNICOS BACHILLERES CONFORME A LOS INTERESES DE LOS JÓVENES Y LAS NECESIDADES DEL SECTOR PRODUCTIVO.	
DATOS DEL INDICADOR			
NOMBRE INDICADOR:		INDICE DE TRANSICIÓN GLOBAL	
UNIDAD DE MEDIDA:	ALUMNO	TIPO:	ESTRATÉGICO
RESULTADO ESPERADO:		CONOCER LA DESERCIÓN ESCOLAR	
FORMULA CALCULO:		MATRICULA TOTAL DEL SEMESTRE X/MATRÍCULA TOTAL REINSCRITA AL SEMESTRE Y*100	
INTERPRETACION:		CONOCER CUANTOS ALUMNOS RETUVIMOS DEL TOTAL PROGRAMADOS	
DIMENSION DEL INDICADOR:	IMPACTO	SENTIDO:	ASCENDENTE
VALOR:	NO ACUMULABLE	FRECUENCIA MEDICION:	TRIMESTRAL

AVANCE DEL INDICADOR: META ANUAL	AVANCE DEL TRIMESTRE			AVANCE ACUMULADO			TRIMESTRE	TRIMESTRE 4	SEMAFORO
	PROGRAMADO	ALCANZADO	%	PROGRAMADO	ALCANZADO	%	AVANCE RESPECTO DE LA META ANUAL		
12731	0	0	0	12731	12561	98.7	98.7	verde	
EVALUACIÓN CUALITATIVA PROSPECTIVA		Esta meta no está programada en este trimestre							
FACTOR DE COMPARACIÓN		Esta meta no está programada en este trimestre							

Elaboró
Mtra. Carmen Gpe. Montoya Camacho
[Signature]
 Jefe de Proyecto de Planeación

Revisó
Prof. Heleodoro Pacheco Vásquez
[Signature]
 Director de Planeación

Autorizó
Lic. Francisco Carlos Silva Toledo
[Signature]
 Director General



GOBIERNO DEL ESTADO DE SONORA FICHA TECNICA PARA SEGUIMIENTO Y EVALUACION DE INDICADORES DE PROYECTOS Y PROCESOS

NUMERO Y NOMBRE DEL PROGRAMA:		87 - EDUCACIÓN SUPERIOR DE CALIDAD PARA EL DESARROLLO	
NOMBRE DEL PROCESO:		COBERTURA Y ATENCIÓN A LA DEMANDA	
CLAVE PROGRAMATICA:		2111121R4U12252520DD	
UNIDAD RESPONSABLE:	COLEGIO DE EDUCACIÓN PROFESIONAL TÉCNICA DEL ESTADO DE SONORA	UNIDAD EJECUTORA:	DIRECCIÓN ACADÉMICA
OBJETIVO DEL PROCESO:		ATENDER LA DEMANDA DE NIVEL SUPERIOR EN EL ESTADO, FORMANDO PROFESIONALES TÉCNICOS BACHILLERES CONFORME A LOS INTERESES DE LOS JÓVENES Y LAS NECESIDADES DEL SECTOR PRODUCTIVO.	

DATOS DEL INDICADOR			
NOMBRE INDICADOR:		INDICE DE EFICIENCIA TERMINAL	
UNIDAD DE MEDIDA:	ALUMNO EGRESADO	TIPO:	ESTRATÉGICO
RESULTADO ESPERADO:		EGRESAR A JÓVENES QUE CUMPLAN CON LOS INTERESES DEL SECTOR PRODUCTIVO.	
FORMULA CALCULO:		MATRICULA TOTAL INSCRITA EN EL SEMESTRE X/MATRÍCULA TOTAL REINSCRITA AL SEMESTRE Y*100	
INTERPRETACION:		CONOCER CUANTOS ALUMNOS DE LOS QUE INGRESARON AL COLEGIO EN LA GENERACIÓN LOGRARON EGRESAR AL TÉRMINO DE LA MISMA	
DIMENSION DEL INDICADOR:	EFICIENCIA	SENTIDO:	ASCENDENTE
VALOR:	NO ACUMULABLE	FRECUENCIA MEDICION:	TRIMESTRAL

AVANCE DEL INDICADOR:									
META ANUAL	AVANCE DEL TRIMESTRE			AVANCE ACUMULADO			TRIMESTRE	TRIMESTRE 4	SEMAFORO
	PROGRAMADO	ALCANZADO	%	PROGRAMADO	ALCANZADO	%	AVANCE RESPECTO DE LA META ANUAL		
5879	5879	2797	47.57	5879	2797	47.57	47.57	rojo	
EVALUACIÓN CUALITATIVA		Esta meta se logró al 47.6%, ya que intervienen varios factores que impiden que el alumno continúe sus estudios como lo son, reprobación, problemas personales, económicos entre otros.							
PROSPECTIVA		Realizar estrategias para retener a los alumnos y mantener los índices de transición.							
FACTOR DE COMPARACIÓN		En comparación con la eficiencia terminal del 2015, en este 2016 crecimos en 1.5%.							

Elaboró
Mtra. Carmen Gpe. Montoya Camacho
 Jefe de Proyecto de Planeación

Revisó
Prof. Heleodoro Pacheco Vásquez
 Director de Planeación

Autorizó
Lic. Francisco Carlos Silva Toledo
 Director General



GOBIERNO DEL ESTADO DE SONORA FICHA TECNICA PARA SEGUIMIENTO Y EVALUACION DE INDICADORES DE PROYECTOS Y PROCESOS

NUMERO Y NOMBRE DEL PROGRAMA:		87 - EDUCACIÓN SUPERIOR DE CALIDAD PARA EL DESARROLLO	
NOMBRE DEL PROCESO:		COBERTURA Y ATENCIÓN A LA DEMANDA	
CLAVE PROGRAMATICA:		2111121R4U12252520DD	
UNIDAD RESPONSABLE:	COLEGIO DE EDUCACIÓN PROFESIONAL TÉCNICA DEL ESTADO DE SONORA	UNIDAD EJECUTORA:	DIRECCIÓN ACADÉMICA
OBJETIVO DEL PROCESO:		ATENDER LA DEMANDA DE NIVEL SUPERIOR EN EL ESTADO, FORMANDO PROFESIONALES TÉCNICOS BACHILLEROS CONFORME A LOS INTERESES DE LOS JÓVENES Y LAS NECESIDADES DEL SECTOR PRODUCTIVO.	

DATOS DEL INDICADOR			
NOMBRE INDICADOR:		NÚMERO DE ALUMNOS QUE CONCLUYEN AL 100% EL PLAN DE ESTUDIOS A JUNIO DE 2015	
UNIDAD DE MEDIDA:	ALUMNO EGRESADO	TIPO:	ESTRATÉGICO
RESULTADO ESPERADO:		CONOCER CUANTOS ALUMNOS CONCLUYEN AL 100% SU PLAN DE ESTUDIOS	
FORMULA CALCULO:		NUMERO DE ALUMNOS QUE CONCLUYERON SU PLAN DE ESTUDIOS AL 100%/NÚMERO DE ALUMNOS PROGRAMADOS A CONCLUIR SU PLAN DE ESTUDIOS *100	
INTERPRETACION:		CONOCER CUANTOS ALUMNOS EGRESARON	
DIMENSION DEL INDICADOR:	IMPACTO	SENTIDO:	ASCENDENTE
VALOR:	NO ACUMULABLE	FRECUENCIA MEDICION:	TRIMESTRAL

AVANCE DEL INDICADOR:									
META ANUAL	AVANCE DEL TRIMESTRE			AVANCE ACUMULADO			TRIMESTRE	TRIMESTRE 4	SEMAFORO
	PROGRAMADO	ALCANZADO	%	PROGRAMADO	ALCANZADO	%	AVANCE RESPECTO DE LA META ANUAL		
3083	3083	2797	90.72	3083	2797	90.72	90.72	verde	
EVALUACIÓN CUALITATIVA		Esta meta se alcanzó al 90.72%, ya que algunos alumnos no lograron concluir sus estudios por diversas situaciones entre las cuales destaca la reprobación y bajas por cuestiones familiares y económicas.							
PROSPECTIVA		Realizar estrategias y acciones para apoyar a los alumnos para que continúen sus estudios.							
FACTOR DE COMPARACIÓN		En el 2015 esta meta se alcanzó al 93.2%, quedando por arriba en 3% comparada con el 2016 que fue de 90.3%.							

Elaboró
Mtra. Carmen Gpe. Montoya Camacho
 Jefe de Proyecto de Planeación

Revisó
Prof. Heleodoro Pacheco Vásquez
 Director de Planeación

Autorizó
Lic. Francisco Carlos Silva Toledo
 Director General



GOBIERNO DEL ESTADO DE SONORA FICHA TECNICA PARA SEGUIMIENTO Y EVALUACION DE INDICADORES DE PROYECTOS Y PROCESOS

NÚMERO Y NOMBRE DEL PROGRAMA:		87 - EDUCACIÓN SUPERIOR DE CALIDAD PARA EL DESARROLLO	
NOMBRE DEL PROCESO:		COBERTURA Y ATENCIÓN A LA DEMANDA	
CLAVE PROGRAMÁTICA:		2111121R4U12252520DD	
UNIDAD RESPONSABLE:	COLEGIO DE EDUCACIÓN PROFESIONAL TÉCNICA DEL ESTADO DE SONORA	UNIDAD EJECUTORA:	DIRECCIÓN ACADÉMICA
OBJETIVO DEL PROCESO:		ATENDER LA DEMANDA DE NIVEL SUPERIOR EN EL ESTADO, FORMANDO PROFESIONALES TÉCNICOS BACHILLERES CONFORME A LOS INTERESES DE LOS JÓVENES Y LAS NECESIDADES DEL SECTOR PRODUCTIVO.	
DATOS DEL INDICADOR			
NOMBRE INDICADOR:		REALIZAR LAS REUNIONES DE ACADEMIAS	
UNIDAD DE MEDIDA:	ACTAS	TIPO:	ESTRATÉGICO
RESULTADO ESPERADO:		ACTAS DE REUNIONES	
FORMULA CALCULO:		NÚMERO DE REUNIONES DE ACADEMIAS REALIZADAS/TOTAL DE REUNIONES PROGRAMADAS*100	
INTERPRETACION:		SABER CUANTAS REUNIONES SE LLEVARON A CABO DEL TOTAL PROGRAMADAS	
DIMENSION DEL INDICADOR:	IMPACTO	SENTIDO:	ASCENDENTE
VALOR:	ACUMULABLE	FRECUENCIA MEDICION:	TRIMESTRAL

META ANUAL	AVANCE DEL TRIMESTRE			AVANCE ACUMULADO			TRIMESTRE	TRIMESTRE 4	SEMAFORO
	PROGRAMADO	ALCANZADO	%	PROGRAMADO	ALCANZADO	%	AVANCE RESPECTO DE LA META ANUAL		
56	14	45	321.42	56	129	230.35	230.35	verde	
EVALUACIÓN CUALITATIVA		Esta meta se sobrepasó lo programado ya que por situaciones extraordinarias se realizaron reuniones que no estaban programadas,							
PROSPECTIVA		Continuar con los esfuerzos.							
FACTOR DE COMPARACIÓN		En comparación con el trimestre anterior esta meta creció en un 45%.							

Elaboró
Mtra. Carmen Gpe. Montoya Camacho
 Jefe de Proyecto de Planeación

Revisó
Prof. Heleodoro Pacheco Vásquez
 Director de Planeación

Autorizó
Lic. Francisco Carlos Silva Toledo
 Director General



GOBIERNO DEL ESTADO DE SONORA FICHA TECNICA PARA SEGUIMIENTO Y EVALUACION DE INDICADORES DE PROYECTOS Y PROCESOS

NUMERO Y NOMBRE DEL PROGRAMA:		87 - EDUCACIÓN SUPERIOR DE CALIDAD PARA EL DESARROLLO	
NOMBRE DEL PROCESO:		COBERTURA Y ATENCIÓN A LA DEMANDA	
CLAVE PROGRAMATICA:		2111121R4U12252520DD	
UNIDAD RESPONSABLE:	COLEGIO DE EDUCACIÓN PROFESIONAL TÉCNICA DEL ESTADO DE SONORA	UNIDAD EJECUTORA:	DIRECCIÓN ACADÉMICA
OBJETIVO DEL PROCESO:		ATENDER LA DEMANDA DE NIVEL SUPERIOR EN EL ESTADO, FORMANDO PROFESIONALES TÉCNICOS BACHILLERES CONFORME A LOS INTERESES DE LOS JÓVENES Y LAS NECESIDADES DEL SECTOR PRODUCTIVO.	
DATOS DEL INDICADOR			
NOMBRE INDICADOR:		INDICE DE ALUMNOS INCORPORADO AL SERVICIO SOCIAL	
UNIDAD DE MEDIDA:	ALUMNO INCORPORADO	TIPO:	ESTRATÉGICO
RESULTADO ESPERADO:		MAYOR NÚMERO DE ALUMNOS REALIZANDO SU SERVICIO SOCIAL	
FORMULA CALCULO:		ALUMNOS INCORPORADOS AL SERVICIO SOCIAL/TOTAL DE ALUMNOS PROGRAMADOS A REALIZAR SU SERVICIO SOCIAL*100	
INTERPRETACION:		CONOCER CUANTOS ALUMNOS ESTÁN REALIZANDO SU SERVICIO SOCIAL	
DIMENSION DEL INDICADOR:	IMPACTO	SENTIDO:	ASCENDENTE
VALOR:	ACUMULABLE	FRECUENCIA MEDICION:	TRIMESTRAL

AVANCE DEL INDICADOR: META ANUAL	AVANCE DEL TRIMESTRE			AVANCE ACUMULADO			TRIMESTRE	TRIMESTRE 4	SEMAFORO
	PROGRAMADO	ALCANZADO	%	PROGRAMADO	ALCANZADO	%	AVANCE RESPECTO DE LA META ANUAL		
1533	364	269	73.9	1533	2010	131.11	131.11		
EVALUACIÓN CUALITATIVA		Esta meta se logró al 73.9% , debido a que los alumnos reprobados por reglamento no pudieron inscribirse en su servicio social.							
PROSPECTIVA		Realizar acciones para evitar la reprobación y que los alumnos estén en posibilidades de realizar su servicio social.							
FACTOR DE COMPARACIÓN		En comparación con el trimestre anterior esta meta mostró un decremento del 3%.							

Elaboró
Mtra. Carmen Gpe. Montoya Camacho
 Jefe de Proyecto de Planeación

Revisó
Prof. Heleodoro Pacheco Vásquez
 Director de Planeación

Autorizó
Lic. Francisco Carlos Silva Toledo
 Director General



GOBIERNO DEL ESTADO DE SONORA FICHA TECNICA PARA SEGUIMIENTO Y EVALUACION DE INDICADORES DE PROYECTOS Y PROCESOS

NUMERO Y NOMBRE DEL PROGRAMA:		87 - EDUCACIÓN SUPERIOR DE CALIDAD PARA EL DESARROLLO	
NOMBRE DEL PROCESO:		COBERTURA Y ATENCIÓN A LA DEMANDA	
CLAVE PROGRAMATICA:		2111121R4U12252520DD	
UNIDAD RESPONSABLE:	COLEGIO DE EDUCACIÓN PROFESIONAL TÉCNICA DEL ESTADO DE SONORA	UNIDAD EJECUTORA:	DIRECCIÓN ACADÉMICA
OBJETIVO DEL PROCESO:		ATENDER LA DEMANDA DE NIVEL SUPERIOR EN EL ESTADO, FORMANDO PROFESIONALES TÉCNICOS BACHILLERES CONFORME A LOS INTERESES DE LOS JÓVENES Y LAS NECESIDADES DEL SECTOR PRODUCTIVO.	
DATOS DEL INDICADOR			
NOMBRE INDICADOR:		INDICE DE ALUMNOS INCORPORADOS EN PRÁCTICAS PROFESIONALES	
UNIDAD DE MEDIDA:	ALUMNO INCORPORADO	TIPO:	ESTRATÉGICO
RESULTADO ESPERADO:		UN MAYOR NÚMERO DE ALUMNOS EN SUS PRÁCTICAS PROFESIONALES	
FORMULA CALCULO:		ALUMNOS INCORPORADOS A SUS PRÁCTICAS PROFESIONALES/TOTAL DE ALUMNOS PROGRAMADOS*100	
INTERPRETACION:		CONOCER CUANTOS ALUMNOS ESTÁN REALIZANDO SUS PRÁCTICAS PROFESIONALES	
DIMENSION DEL INDICADOR:	IMPACTO	SENTIDO:	ASCENDENTE
VALOR:	ACUMULABLE	FRECUENCIA MEDICION:	TRIMESTRAL

AVANCE DEL INDICADOR:									
META ANUAL	AVANCE DEL TRIMESTRE			AVANCE ACUMULADO			TRIMESTRE	TRIMESTRE 4	SEMAFORO
	PROGRAMADO	ALCANZADO	%	PROGRAMADO	ALCANZADO	%	AVANCE RESPECTO DE LA META ANUAL		
1484	296	436	147.29	1484	1694	114.15	114.15	verde	
EVALUACIÓN CUALITATIVA			Esta meta se rebasó debido a que se integraron alumnos que se regularizaron y ya pudieron realizar sus prácticas profesionales						
PROSPECTIVA			Continuar con los esfuerzos para el logro de las metas.						
FACTOR DE COMPARACIÓN			En comparación con el trimestre anterior esta meta creció en 99%.						

Elaboró
Mtra. Carmen Gpe. Montoya Camacho
 Jefe de Proyecto de Planeación

Revisó
Prof. Heleodoro Pacheco Vásquez
 Director de Planeación

Autorizó
Lic. Francisco Carlos Silva Toledo
 Director General



GOBIERNO DEL ESTADO DE SONORA FICHA TECNICA PARA SEGUIMIENTO Y EVALUACION DE INDICADORES DE PROYECTOS Y PROCESOS

NUMERO Y NOMBRE DEL PROGRAMA:		43 - EDUCACIÓN RESPONSABLE E INCLUYENTE	
NOMBRE DEL PROCESO:		VINCULACIÓN CON LOS SECTORES PÚBLICO, PRIVADO Y SOCIAL	
CLAVE PROGRAMATICA:		2111121R4U22252520C3	
UNIDAD RESPONSABLE:	COLEGIO DE EDUCACIÓN PROFESIONAL TÉCNICA DEL ESTADO DE SONORA	UNIDAD EJECUTORA:	DIRECCIÓN DE VINCULACIÓN
OBJETIVO DEL PROCESO:		FORTALECER LA VINCULACIÓN CON LOS SECTORES PRODUCTIVOS, SOCIALES Y COMUNITARIOS	
DATOS DEL INDICADOR			
NOMBRE INDICADOR:		NÚMERO DE EGRESADOS COLOCADOS A TRAVÉS DE LA BOLSA DE TRABAJO	
UNIDAD DE MEDIDA:	EGRESADO	TIPO:	ESTRATÉGICO
RESULTADO ESPERADO:		COLOCACIÓN DE EGRESADOS EN EL MERCADO LABORAL	
FORMULA CALCULO:		EGRESADOS COLOCADOS EN LA BOLSA DE TRABAJO/TOTAL DE EGRESADOS INSCRITOS EN LA BOLSA DE TRABAJO*100	
INTERPRETACION:		CONOCER CUANTOS EGRESADOS SE COLOCARON A TRABAJAR DEL TOTAL INSCRITOS EN LA BOLSA DE TRABAJO	
DIMENSION DEL INDICADOR:	IMPACTO	SENTIDO:	ASCENDENTE
VALOR:	ACUMULABLE	FRECUENCIA MEDICION:	TRIMESTRAL

AVANCE DEL INDICADOR:							
META ANUAL	AVANCE DEL TRIMESTRE			AVANCE ACUMULADO			TRIMESTRE 4
	PROGRAMADO	ALCANZADO	%	PROGRAMADO	ALCANZADO	%	AVANCE RESPECTO DE LA META ANUAL
264	96	57	59.37	264	195	73.86	73.86
EVALUACIÓN CUALITATIVA		Esta meta no se alcanzó debido a que gran parte de los egresados ingresan sus estudios a nivel superior					
PROSPECTIVA		Realizar una mejor programación, con mayor análisis.					
FACTOR DE COMPARACIÓN		Esta comparada con el tercer trimestre presentó un porcentaje muy bajo de alcance del 59%,					
							SEMAFORO
							amarillo

Elaboró
Mtra. Carmen Gpe. Montoya Camacho
[Signature]
 Jefe de Proyecto de Planeación

Revisó
Prof. Heleodoro Pacheco Vásquez
[Signature]
 Director de Planeación

Autorizó
Lic. Francisco Carlos Silva Toledo
[Signature]
 Director General



GOBIERNO DEL ESTADO DE SONORA FICHA TECNICA PARA SEGUIMIENTO Y EVALUACION DE INDICADORES DE PROYECTOS Y PROCESOS

NUMERO Y NOMBRE DEL PROGRAMA:		43 - EDUCACIÓN RESPONSABLE E INCLUYENTE	
NOMBRE DEL PROCESO:		VINCULACIÓN CON LOS SECTORES PÚBLICO, PRIVADO Y SOCIAL	
CLAVE PROGRAMATICA:		2111121R4U22252520C3	
UNIDAD RESPONSABLE:	COLEGIO DE EDUCACIÓN PROFESIONAL TÉCNICA DEL ESTADO DE SONORA	UNIDAD EJECUTORA:	DIRECCIÓN DE VINCULACIÓN
OBJETIVO DEL PROCESO:		FORTALECER LA VINCULACIÓN CON LOS SECTORES PRODUCTIVOS, SOCIALES Y COMUNITARIOS	
DATOS DEL INDICADOR			
NOMBRE INDICADOR:		REALIZAR LA CAMPAÑA DE PROMOCIÓN Y DIFUSIÓN	
UNIDAD DE MEDIDA:	CAMPAÑA	TIPO:	ESTRATÉGICO
RESULTADO ESPERADO:		CAMPAÑA REALIZADA	
FORMULA CALCULO:		CAMPAÑAS REALIZADAS/TOTAL DE CAMPAÑAS PROGRAMADAS*100	
INTERPRETACION:		CONOCER CUANTAS CAMPAÑAS SE REALIZARON DEL TOTAL PROGRAMADAS	
DIMENSION DEL INDICADOR:	COBERTURA	SENTIDO:	ASCENDENTE
VALOR:	NO ACUMULABLE	FRECUENCIA MEDICIÓN:	TRIMESTRAL

AVANCE DEL INDICADOR:		AVANCE DEL TRIMESTRE			AVANCE ACUMULADO			TRIMESTRE 4	SEMAFORO
META ANUAL	PROGRAMADO	ALCANZADO	%	PROGRAMADO	ALCANZADO	%	AVANCE RESPECTO DE LA META ANUAL		
14	0	0	0	14	14	100	100	verde	
EVALUACIÓN CUALITATIVA		Esta meta no está programada en este trimestre							
PROSPECTIVA		Esta meta no está programada para este trimestre.							
FACTOR DE COMPARACIÓN		Esta meta no está programada para este trimestre.							

Elaboró
Mtra. Carmen Gpe. Montoya Camacho
[Signature]
Jefe de Proyecto de Planeación

Revisó
Prof. Heleodoro Pacheco Vásquez
[Signature]
Director de Planeación

Autorizó
Lic. Francisco Carlos Silva Toledo
[Signature]
Director General



GOBIERNO DEL ESTADO DE SONORA FICHA TECNICA PARA SEGUIMIENTO Y EVALUACION DE INDICADORES DE PROYECTOS Y PROCESOS


NUMERO Y NOMBRE DEL PROGRAMA:		43 - EDUCACIÓN RESPONSABLE E INCLUYENTE	
NOMBRE DEL PROCESO:		VINCULACIÓN CON LOS SECTORES PÚBLICO, PRIVADO Y SOCIAL	
CLAVE PROGRAMATICA:		2111121R4U22252520C3	
UNIDAD RESPONSABLE:	COLEGIO DE EDUCACIÓN PROFESIONAL TÉCNICA DEL ESTADO DE SONORA	UNIDAD EJECUTORA:	DIRECCIÓN DE VINCULACIÓN
OBJETIVO DEL PROCESO:		FORTALECER LA VINCULACIÓN CON LOS SECTORES PRODUCTIVOS, SOCIALES Y COMUNITARIOS	
DATOS DEL INDICADOR			
NOMBRE INDICADOR:		INDICE DE COBERTURA DEL PROGRAMA DE ATENCIÓN A LA COMUNIDAD	
UNIDAD DE MEDIDA:	BENEFICIADO	TIPO:	DE GESTIÓN
RESULTADO ESPERADO:		BENEFICIAR AL MAYOR NÚMERO DE PERSONAS QUE REQUIERAN UN SERVICIO COMUNITARIO Y/O SOCIAL	
FORMULA CALCULO:		PERSONAS BENEFICIADAS/TOTAL DE PERSONAS PROGRAMADAS *100	
INTERPRETACION:		SABER CUANTAS PERSONAS FUERON BENEFICIADAS EN ESTE PROGRAMA DE ATENCIÓN A LA COMUNIDAD	
DIMENSION DEL INDICADOR:	COBERTURA	SENTIDO:	ASCENDENTE
VALOR:	ACUMULABLE	FRECUENCIA MEDICION:	TRIMESTRAL

AVANCE DEL INDICADOR:									
META ANUAL	AVANCE DEL TRIMESTRE			AVANCE ACUMULADO			TRIMESTRE	TRIMESTRE 4	SEMAFORO
	PROGRAMADO	ALCANZADO	%	PROGRAMADO	ALCANZADO	%	AVANCE RESPECTO DE LA META ANUAL		
55660	13538	205833	1520.4	55660	259501	466.22	466.22	verde	
EVALUACIÓN CUALITATIVA			Esta meta se sobrepasó de manera considerable, debido a que se trabajó a solicitud del gobierno del estado, en algunas actividades que no estaban programadas entre otras cosas.						
PROSPECTIVA			Continuar apoyando a todas las solicitudes de acuerdo a nuestras posibilidades, sobre todo para los más necesitados.						
FACTOR DE COMPARACIÓN			Comparado el resultado del trimestre anterior con este cuarto trimestre, el resultado es sumamente alto, su alcance fue del 1520% más.						

Elaboró
Mtra. Carmen Gpe. Montoya Camacho
[Signature]
 Jefe de Proyecto de Planeación

Revisó
Prof. Heleodoro Pacheco Vásquez
[Signature]
 Director de Planeación

Autorizó
Lic. Francisco Carlos Silva Toledo
[Signature]
 Director General


 <p>ESTADO DE SONORA</p>	<p>GOBIERNO DEL ESTADO DE SONORA FICHA TECNICA PARA SEGUIMIENTO Y EVALUACION DE INDICADORES DE PROYECTOS Y PROCESOS</p>
--	--

NUMERO Y NOMBRE DEL PROGRAMA:		43 - EDUCACIÓN RESPONSABLE E INCLUYENTE	
NOMBRE DEL PROCESO:		VINCULACIÓN CON LOS SECTORES PÚBLICO, PRIVADO Y SOCIAL	
CLAVE PROGRAMATICA:		2111121R4U22252520C3	
UNIDAD RESPONSABLE:	COLEGIO DE EDUCACIÓN PROFESIONAL TÉCNICA DEL ESTADO DE SONORA	UNIDAD EJECUTORA:	DIRECCIÓN DE VINCULACIÓN
OBJETIVO DEL PROCESO:		FORTALECER LA VINCULACIÓN CON LOS SECTORES PRODUCTIVOS, SOCIALES Y COMUNITARIOS	
DATOS DEL INDICADOR			
NOMBRE INDICADOR:		NÚMERO DE ALUMNOS ATENDIDOS EN EL PROGRAMA DE INTEGRACIÓN SOCIAL	
UNIDAD DE MEDIDA:	ALUMNO ATENDIDO	TIPO:	ESTRATÉGICO
RESULTADO ESPERADO:		INTEGRAR A LOS JÓVENES EN LOS PROGRAMAS INTEGRALES Y DE FORMACIÓN	
FORMULA CALCULO:		ALUMNOS ATENDIDO/TOTAL DE ALUMNOS ATENDIDOS PROGRAMADOS*100	
INTERPRETACION:		CONOCER CUANTOS ALUMNOS FUERON ATENDIDOS DEL TOTAL QUE ESTABAN PROGRAMADOS	
DIMENSION DEL INDICADOR:	IMPACTO	SENTIDO:	ASCENDENTE
VALOR:	ACUMULABLE	FRECUENCIA MEDICION:	TRIMESTRAL

AVANCE DEL INDICADOR: META ANUAL	AVANCE DEL TRIMESTRE			AVANCE ACUMULADO			TRIMESTRE	TRIMESTRE 4	SEMAFORO
	PROGRAMADO	ALCANZADO	%	PROGRAMADO	ALCANZADO	%	AVANCE RESPECTO DE LA META ANUAL		
7170	1519	17033	1121.32	7170	37486	522.81	522.81	verde	
EVALUACIÓN CUALITATIVA		Esta meta rebaso de manera considerable lo programado, ya que se participó en diversas actividades, conferencias, etc. a solicitud del gobierno del estado y de algunas instancias gubernamentales entre otras.							
PROSPECTIVA		Continuar con los esfuerzos para el logro de las metas.							
FACTOR DE COMPARACIÓN		Esta meta en comparación con el trimestre anterior se sobrepasó con 1119%.							

Elaboró

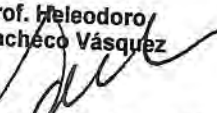
Mtra. Carmen Gpe.
Montoya Camacho



Jefe de Proyecto de Planeación

Revisó


Prof. Heleodoro
Pacheco Vásquez



Director de Planeación

Autorizó

Lic. Francisco Carlos
Silva Toledo



Director General



GOBIERNO DEL ESTADO DE SONORA FICHA TECNICA PARA SEGUIMIENTO Y EVALUACION DE INDICADORES DE PROYECTOS Y PROCESOS

NUMERO Y NOMBRE DEL PROGRAMA:		43 - EDUCACIÓN RESPONSABLE E INCLUYENTE	
NOMBRE DEL PROCESO:		VINCULACIÓN CON LOS SECTORES PÚBLICO, PRIVADO Y SOCIAL	
CLAVE PROGRAMATICA:		2111121R4U22252520C3	
UNIDAD RESPONSABLE:	COLEGIO DE EDUCACIÓN PROFESIONAL TÉCNICA DEL ESTADO DE SONORA	UNIDAD EJECUTORA:	DIRECCIÓN DE VINCULACIÓN
OBJETIVO DEL PROCESO:		FORTALECER LA VINCULACIÓN CON LOS SECTORES PRODUCTIVOS, SOCIALES Y COMUNITARIOS	
DATOS DEL INDICADOR			
NOMBRE INDICADOR:		INDICE BECAS OBTENIDAS POR EL SECTOR PRODUCTIVO	
UNIDAD DE MEDIDA:	BECARIO	TIPO:	ESTRATÉGICO
RESULTADO ESPERADO:		CONOCER CUANTAS BECAS OTORGO EL SECTOR PRODUCTIVO	
FORMULA CALCULO:		BECAS OBTENIDAS/TOTAL DE BECAS PROGRAMADAS A OBTENER *100	
INTERPRETACION:		CONOCER CUANTAS BECAS OTORGO EL SECTOR PRODUCTIVO	
DIMENSION DEL INDICADOR:	IMPACTO	SENTIDO:	ASCENDENTE
VALOR:	ACUMULABLE	FRECUENCIA MEDICION:	TRIMESTRAL

AVANCE DEL INDICADOR:		AVANCE DEL TRIMESTRE			AVANCE ACUMULADO			TRIMESTRE 4	SEMAFORO
META ANUAL	PROGRAMADO	ALCANZADO	%	PROGRAMADO	ALCANZADO	%	AVANCE RESPECTO DE LA META ANUAL		
1075	160	526	328.75	1075	1492	138.79	138.79	verde	
EVALUACIÓN CUALITATIVA		Esta meta sobrepaso lo programado, debido a que algunos planteles lograron apoyo en algunos comedores para alumnos y el centro emprendedor del plante Guaymas otorgó becas a algunos alumnos, entre otras.							
PROSPECTIVA		Continuar con las gestiones para el logro de la meta.							
FACTOR DE COMPARACIÓN		En comparación con el trimestre anterior esta meta se logró al 328.8%.							

Elaboró

Mtra. Carmen Gpe.
Montoya Camacho

Jefe de Proyecto de Planeación

Revisó

Prof. Heleodoro
Pacheco Vásquez

Director de Planeación

Autorizó

Lic. Francisco Carlos
Silva Toledo

Director General



GOBIERNO DEL ESTADO DE SONORA FICHA TECNICA PARA SEGUIMIENTO Y EVALUACION DE INDICADORES DE PROYECTOS Y PROCESOS

NUMERO Y NOMBRE DEL PROGRAMA:		43 - EDUCACIÓN RESPONSABLE E INCLUYENTE	
NOMBRE DEL PROCESO:		VINCULACIÓN CON LOS SECTORES PÚBLICO, PRIVADO Y SOCIAL	
CLAVE PROGRAMATICA:		2111121R4U22252520C3	
UNIDAD RESPONSABLE:	COLEGIO DE EDUCACIÓN PROFESIONAL TÉCNICA DEL ESTADO DE SONORA	UNIDAD EJECUTORA:	DIRECCIÓN DE VINCULACIÓN
OBJETIVO DEL PROCESO:		FORTALECER LA VINCULACIÓN CON LOS SECTORES PRODUCTIVOS, SOCIALES Y COMUNITARIOS	
DATOS DEL INDICADOR			
NOMBRE INDICADOR:		IMPLEMENTAR EL PROGRAMA DE VALORES	
UNIDAD DE MEDIDA:	BENEFICIADO	TIPO:	ESTRATÉGICO
RESULTADO ESPERADO:		PROGRAMA DE VALORES IMPLEMENTADO	
FORMULA CALCULO:		ALUMNOS ATENDIDOS /ALUMNOS PROGRAMADOS*100	
INTERPRETACION:		DEL TOTAL DE ALUMNOS PROGRAMADOS PARA PARTICIPAR EN EL PROGRAMA DE VALORES CUANTOS SE ATENDIERON	
DIMENSION DEL INDICADOR:	IMPACTO	SENTIDO:	ASCENDENTE
VALOR:	ACUMULABLE	FRECUENCIA MEDICION:	TRIMESTRAL

AVANCE DEL INDICADOR: META ANUAL	AVANCE DEL TRIMESTRE			AVANCE ACUMULADO			TRIMESTRE	TRIMESTRE 4	SEMAFORO
	PROGRAMADO	ALCANZADO	%	PROGRAMADO	ALCANZADO	%	AVANCE RESPECTO DE LA META ANUAL		
2590	1100	16783	1525.72	2590	19893	768.06	768.06	verde	
EVALUACIÓN CUALITATIVA		Esta meta se incrementó de manera considerable, ya que se realizaron actividades que no estaban programadas donde los alumnos participaron.							
PROSPECTIVA		Continuar con los esfuerzos para el logro de las metas.							
FACTOR DE COMPARACIÓN		Este indicador es de nueva creación no existe antecedente de años anteriores, sin embargo en comparación con el trimestre anterior sobre pasó su alcance.							

Elaboró
Mtra. Carmen Gpe. Montoya Camacho
[Signature]
 Jefe de Proyecto de Planeación

Revisó
Prof. Meleodoro Pacheco Vásquez
[Signature]
 Director de Planeación

Autorizó
Lic. Francisco Carlos Silva Toledo
[Signature]
 Director General



GOBIERNO DEL ESTADO DE SONORA FICHA TECNICA PARA SEGUIMIENTO Y EVALUACION DE INDICADORES DE PROYECTOS Y PROCESOS

NUMERO Y NOMBRE DEL PROGRAMA:		43 - EDUCACIÓN RESPONSABLE E INCLUYENTE	
NOMBRE DEL PROCESO:		VINCULACIÓN CON LOS SECTORES PÚBLICO, PRIVADO Y SOCIAL	
CLAVE PROGRAMÁTICA:		2111121R4U22252520C3	
UNIDAD RESPONSABLE:	COLEGIO DE EDUCACIÓN PROFESIONAL TÉCNICA DEL ESTADO DE SONORA	UNIDAD EJECUTORA:	DIRECCIÓN DE VINCULACIÓN
OBJETIVO DEL PROCESO:		FORTALECER LA VINCULACIÓN CON LOS SECTORES PRODUCTIVOS, SOCIALES Y COMUNITARIOS	
DATOS DEL INDICADOR			
NOMBRE INDICADOR:		PROMOVER EL DEPORTE EN LOS 14 PLANTELES	
UNIDAD DE MEDIDA:	ALUMNO	TIPO:	ESTRATÉGICO
RESULTADO ESPERADO:		TODOS LOS PLANTELES PARTICIPEN EN EL DEPORTE.	
FORMULA CALCULO:		ALUMNOS PARTICIPANDO EN DEPORTE/TOTAL DE ALUMNOS PROGRAMADOS*100	
INTERPRETACION:		CONOCER CUANTOS ALUMNOS DE LOS QUE SE PROGRAMARON PARTICIPARON EN DEPORTE	
DIMENSION DEL INDICADOR:	IMPACTO	SENTIDO:	ASCENDENTE
VALOR:	ACUMULABLE	FRECUENCIA MEDICION:	TRIMESTRAL

AVANCE DEL INDICADOR:		AVANCE DEL TRIMESTRE			AVANCE ACUMULADO			TRIMESTRE 4	SEMAFORO
META ANUAL	PROGRAMADO	ALCANZADO	%	PROGRAMADO	ALCANZADO	%	AVANCE RESPECTO DE LA META ANUAL		
1315	438	1364	311.41	1315	3793	288.44	288.44	verde	
EVALUACIÓN CUALITATIVA		Esta meta se incrementó debido a que se atendieron convocatorias externas, además de lo que se tenía programado.							
PROSPECTIVA		Continuar atendiendo todas las convocatorias para que los alumnos participen.							
FACTOR DE COMPARACIÓN		Esta meta es de nueva creación no hay antecedente de años anteriores, sin embargo comparada con el trimestre anterior su avance fue muy similar.							

Elaboró
Mtra. Carmen Gpe. Montoya Camacho
[Signature]
 Jefe de Proyecto de Planeación

Revisó
Prof. Neleodoro Pacheco Vásquez
[Signature]
 Director de Planeación

Autorizó
Lic. Francisco Carlos Silva Toledo
[Signature]
 Director General



GOBIERNO DEL ESTADO DE SONORA FICHA TECNICA PARA SEGUIMIENTO Y EVALUACION DE INDICADORES DE PROYECTOS Y PROCESOS

NUMERO Y NOMBRE DEL PROGRAMA:		87 - EDUCACIÓN SUPERIOR DE CALIDAD PARA EL DESARROLLO	
NOMBRE DEL PROCESO:		ADMINISTRACIÓN Y CONTROL DE LOS RECURSOS	
CLAVE PROGRAMATICA:		2111121R4U3225252OLF	
UNIDAD RESPONSABLE:	COLEGIO DE EDUCACIÓN PROFESIONAL TÉCNICA DEL ESTADO DE SONORA	UNIDAD EJECUTORA:	DIRECCIÓN ADMINISTRATIVA
OBJETIVO DEL PROCESO:		COADYUVAR A LOS PROCESOS DE ENSEÑANZA APRENDIZAJE SIRVIENDO DE APOYO EN LAS GESTIONES PARA EL LOGRO DE LOS OBJETIVOS	
DATOS DEL INDICADOR			
NOMBRE INDICADOR:		DIFUSIÓN Y COORDINACIÓN DE EVENTOS ESPECIALES	
UNIDAD DE MEDIDA:	EVENTO	TIPO:	ESTRATÉGICO
RESULTADO ESPERADO:		TENER LA MAYOR DIFUSIÓN Y EVENTOS ESPECIALES	
FORMULA CALCULO:		NÚMERO DE EVENTOS ESPECIALES REALIZADOS/TOTAL DE VENTOS ESPECIALES PROGRAMADOS*100	
INTERPRETACION:		CONOCER LOS EVENTOS ESPECIALES QUE SE DIFUNDIERON Y REALIZARON	
DIMENSION DEL INDICADOR:	COBERTURA	SENTIDO:	ASCENDENTE
VALOR:	ACUMULABLE	FRECUENCIA MEDICION:	TRIMESTRAL

AVANCE DEL INDICADOR:								
META ANUAL	AVANCE DEL TRIMESTRE			AVANCE ACUMULADO			TRIMESTRE 4	
	PROGRAMADO	ALCANZADO	%	PROGRAMADO	ALCANZADO	%	AVANCE RESPECTO DE LA META ANUAL	
12	3	7	233.33	12	18	150	150	
EVALUACIÓN CUALITATIVA			Esta meta sobrepaso lo programado, debido a que se presentaron eventos extraordinarios que no estaban programados.					SEMAFORO
PROSPECTIVA			Continuar con los esfuerzos para el logro de las metas.					verde
FACTOR DE COMPARACIÓN			En comparación con el tercer trimestre esta meta fue superada en un 16%.					

Elaboró
Mtra. Carmen Gpe. Montoya Camacho
[Signature]
 Jefe de Proyecto de Planeación

Revisó
Prof. Heleodoro Pacheco Vásquez
[Signature]
 Director de Planeación

Autorizó
Lic. Francisco Carlos Silva Toledo
[Signature]
 Director General



GOBIERNO DEL ESTADO DE SONORA FICHA TECNICA PARA SEGUIMIENTO Y EVALUACION DE INDICADORES DE PROYECTOS Y PROCESOS

NUMERO Y NOMBRE DEL PROGRAMA:		87 - EDUCACIÓN SUPERIOR DE CALIDAD PARA EL DESARROLLO	
NOMBRE DEL PROCESO:		ADMINISTRACIÓN Y CONTROL DE LOS RECURSOS	
CLAVE PROGRAMATICA:		2111121R4U3225252OLF	
UNIDAD RESPONSABLE:	COLEGIO DE EDUCACIÓN PROFESIONAL TÉCNICA DEL ESTADO DE SONORA	UNIDAD EJECUTORA:	DIRECCIÓN ADMINISTRATIVA
OBJETIVO DEL PROCESO:		COADYUVAR A LOS PROCESOS DE ENSEÑANZA APRENDIZAJE SIRVIENDO DE APOYO EN LAS GESTIONES PARA EL LOGRO DE LOS OBJETIVOS	
DATOS DEL INDICADOR			
NOMBRE INDICADOR: REALIZAR AUDITORIAS DIRECTAS Y DAR SEGUIMIENTO A LAS OBSERVACIONES			
UNIDAD DE MEDIDA:	OBSERVACIONES REALIZADAS	TIPO:	ESTRATÉGICO
RESULTADO ESPERADO:		CONOCER CUANTAS OBSERVACIONES FUERON SOLVENTADAS	
FORMULA CALCULO:		OBSERVACIONES SOLVENTADAS/OBSERVACIONES HECHAS*100	
INTERPRETACION:		CONOCER CUANTAS OBSERVACIONES FUERON SOLVENTADAS	
DIMENSION DEL INDICADOR:	IMPACTO	SENTIDO:	ASCENDENTE
VALOR:	ACUMULABLE	FRECUENCIA MEDICION:	TRIMESTRAL

AVANCE DEL INDICADOR:		AVANCE DEL TRIMESTRE			AVANCE ACUMULADO			TRIMESTRE 4	SEMAFORO
META ANUAL	PROGRAMADO	ALCANZADO	%	PROGRAMADO	ALCANZADO	%	AVANCE RESPECTO DE LA META ANUAL		
15	4	4	100	15	15	100	100	verde	
EVALUACIÓN CUALITATIVA PROSPECTIVA		Esta meta se logró al 100%, de acuerdo a lo programado.							
FACTOR DE COMPARACIÓN		Continuar con los esfuerzos para el logro de las metas.							
		Al igual que el tercer trimestre esta meta se logró al 100%.logró							

Elaboró
Mtra. Carmen Gpe. Montoya Camacho

 Jefe de Proyecto de Planeación

Revisó
Prof. Heleodoro Pacheco Vásquez

 Director de Planeación

Autorizó
Lic. Francisco Carlos Silva Toledo

 Director General



GOBIERNO DEL ESTADO DE SONORA FICHA TECNICA PARA SEGUIMIENTO Y EVALUACION DE INDICADORES DE PROYECTOS Y PROCESOS

NUMERO Y NOMBRE DEL PROGRAMA:		87 - EDUCACIÓN SUPERIOR DE CALIDAD PARA EL DESARROLLO	
NOMBRE DEL PROCESO:		ADMINISTRACIÓN Y CONTROL DE LOS RECURSOS	
CLAVE PROGRAMATICA:		2111121R4U32252520LF	
UNIDAD RESPONSABLE:	COLEGIO DE EDUCACIÓN PROFESIONAL TÉCNICA DEL ESTADO DE SONORA	UNIDAD EJECUTORA:	DIRECCIÓN ADMINISTRATIVA
OBJETIVO DEL PROCESO:		COADYUVAR A LOS PROCESOS DE ENSEÑANZA APRENDIZAJE SIRVIENDO DE APOYO EN LAS GESTIONES PARA EL LOGRO DE LOS OBJETIVOS	
DATOS DEL INDICADOR			
NOMBRE INDICADOR:		REALIZAR LA REVISIÓN CONTRACTUAL DOCENTE	
UNIDAD DE MEDIDA:	CONTRATO COLECTIVO	TIPO:	ESTRATÉGICO
RESULTADO ESPERADO:		CONTRATO COLECTIVO FIRMADO	
FORMULA CALCULO:		CONTRATOS COLECTIVOS REALIZADOS/TOTAL DE CONTRATOS PROGRAMADOS*100	
INTERPRETACION:		CONOCER SI SE LOGRO LA FIRMA DEL CONTRATO COLECTIVO	
DIMENSION DEL INDICADOR:	IMPACTO	SENTIDO:	ASCENDENTE
VALOR:	NO ACUMULABLE	FRECUENCIA MEDICION:	TRIMESTRAL

AVANCE DEL INDICADOR:		AVANCE DEL TRIMESTRE			AVANCE ACUMULADO			TRIMESTRE	TRIMESTRE 4	SEMAFORO
META ANUAL	PROGRAMADO	ALCANZADO	%	PROGRAMADO	ALCANZADO	%	TRIMESTRE	AVANCE RESPECTO DE LA META ANUAL		
1	0	0	0	1	1	100		100	verde	
EVALUACIÓN CUALITATIVA PROSPECTIVA		Esta meta no está programada para este trimestre.								
FACTOR DE COMPARACIÓN		Esta meta no está programada para este trimestre.								

Elaboró
Mtra. Carmen Gpe. Montoya Camacho
 Jefe de Proyecto de Planeación

Revisó
Prof. Héctor Pacheco Vásquez
 Director de Planeación

Autorizó
Lic. Francisco Carlos Silva Toledo
 Director General



GOBIERNO DEL ESTADO DE SONORA FICHA TECNICA PARA SEGUIMIENTO Y EVALUACION DE INDICADORES DE PROYECTOS Y PROCESOS


NUMERO Y NOMBRE DEL PROGRAMA:		87 - EDUCACIÓN SUPERIOR DE CALIDAD PARA EL DESARROLLO	
NOMBRE DEL PROCESO:		ADMINISTRACIÓN Y CONTROL DE LOS RECURSOS	
CLAVE PROGRAMATICA:		2111121R4U32252520LF	
UNIDAD RESPONSABLE:	COLEGIO DE EDUCACIÓN PROFESIONAL TÉCNICA DEL ESTADO DE SONORA	UNIDAD EJECUTORA:	DIRECCIÓN ADMINISTRATIVA
OBJETIVO DEL PROCESO:		COADYUVAR A LOS PROCESOS DE ENSEÑANZA APRENDIZAJE SIRVIENDO DE APOYO EN LAS GESTIONES PARA EL LOGRO DE LOS OBJETIVOS	
DATOS DEL INDICADOR			
NOMBRE INDICADOR:		CAPTACIÓN DE INGRESOS PROPIOS POR LA VENTA DE SERVICIOS DE CAPACITACIÓN	
UNIDAD DE MEDIDA:	INGRESO	TIPO:	ESTRATÉGICO
RESULTADO ESPERADO:		CAPTAR LA MAYOR CANTIDAD DE EGRESOS POR CAPACITACIÓN	
FORMULA CALCULO:		INGRESOS CAPTADOS/TOTAL DE INGRESOS PROGRAMADOS A CAPTAR*100	
INTERPRETACION:		CONOCER EL INGRESO CAPTADO POR VENTA DE SERVICIOS DE CAPACITACIÓN	
DIMENSION DEL INDICADOR:	IMPACTO	SENTIDO:	ASCENDENTE
VALOR:	ACUMULABLE	FRECUENCIA MEDICION:	TRIMESTRAL

AVANCE DEL INDICADOR:							
META ANUAL	AVANCE DEL TRIMESTRE			AVANCE ACUMULADO			SEMAFORO
	PROGRAMADO	ALCANZADO	%	PROGRAMADO	ALCANZADO	%	
2270000	860000	1291368.7	150.15	2270000	4215064.39	185.68	verde
EVALUACIÓN CUALITATIVA		Esta meta sobrepaso lo programado debido a que se recibieron solicitudes de cursos que no estaban programados.					
PROSPECTIVA		Continuar con los esfuerzos para el logro de las metas.					
FACTOR DE COMPARACIÓN		Esta meta sobrepasó en 50% lo programado al igual que el cuarto trimestre del 2015.					

Elaboró
Mtra. Carmen Gpe. Montoya Camaecho
[Signature]
 Jefe de Proyecto de Planeación

Revisó
Prof. Heleodoro Pacheco Vásquez
[Signature]
 Director de Planeación

Autorizó
Lic. Francisco Carlos Silva Toledo
[Signature]
 Director General

 <p>ESTADO DE SONORA</p>	<p>GOBIERNO DEL ESTADO DE SONORA FICHA TECNICA PARA SEGUIMIENTO Y EVALUACION DE INDICADORES DE PROYECTOS Y PROCESOS</p>
--	--

NUMERO Y NOMBRE DEL PROGRAMA:		87 - EDUCACIÓN SUPERIOR DE CALIDAD PARA EL DESARROLLO	
NOMBRE DEL PROCESO:		ADMINISTRACIÓN Y CONTROL DE LOS RECURSOS	
CLAVE PROGRAMATICA:		2111121R4U32252520LF	
UNIDAD RESPONSABLE:	COLEGIO DE EDUCACIÓN PROFESIONAL TÉCNICA DEL ESTADO DE SONORA	UNIDAD EJECUTORA:	DIRECCIÓN ADMINISTRATIVA
OBJETIVO DEL PROCESO:		COADYUVAR A LOS PROCESOS DE ENSEÑANZA APRENDIZAJE SIRVIENDO DE APOYO EN LAS GESTIONES PARA EL LOGRO DE LOS OBJETIVOS	
DATOS DEL INDICADOR			
NOMBRE INDICADOR:		NÚMERO DE PERSONAS CAPACITADAS DE ACUERDO A SUS NECESIDADES DE FORMACIÓN LABORAL O LAS DE SU EMPRESA/INSTITUCIÓN	
UNIDAD DE MEDIDA:	PERSONA CAPACITADA	TIPO:	ESTRATÉGICO
RESULTADO ESPERADO:		CAPACITAR AL MAYOR NUMERO DE PERSONAS	
FORMULA CALCULO:		PERSONAS CAPACITADAS/TOTAL DE PERSONAS A CAPACITAR*100	
INTERPRETACION:		CONOCER CUANTAS PERSONAS SE CAPACITARON EN LAS EMPRESAS	
DIMENSION DEL INDICADOR:	IMPACTO	SENTIDO:	ASCENDENTE
VALOR:	ACUMULABLE	FRECUENCIA MEDICION:	TRIMESTRAL

AVANCE DEL INDICADOR:								
META ANUAL	AVANCE DEL TRIMESTRE			AVANCE ACUMULADO			TRIMESTRE 4	SEMAFORO
	PROGRAMADO	ALCANZADO	%	PROGRAMADO	ALCANZADO	%		
4060	1400	2518	179.85	4060	7200	177.33	177.33	verde
EVALUACIÓN CUALITATIVA			Esta meta sobrepaso lo programado debido a solicitudes de cursos que se recibieron y que no estaban programados.					
PROSPECTIVA			Continuar con los esfuerzos para el logro de las metas.					
FACTOR DE COMPARACIÓN			En comparación con el cuarto trimestre del 2015 esta meta se rebasó en un 18% en este cuarto trimestre de 2016.					

Elaboró

Mtra. Carmen Gpe.
Montoya Gamacho

[Signature]

Jefe de Proyecto de Planeación

Revisó

Prof. Heleodoro
Pacheco Vásquez

[Signature]

Director de Planeación

Autorizó

Lic. Francisco Carlos
Silva Toledo

[Signature]

Director General



GOBIERNO DEL ESTADO DE SONORA FICHA TECNICA PARA SEGUIMIENTO Y EVALUACION DE INDICADORES DE PROYECTOS Y PROCESOS

NUMERO Y NOMBRE DEL PROGRAMA:		87 - EDUCACIÓN SUPERIOR DE CALIDAD PARA EL DESARROLLO	
NOMBRE DEL PROCESO:		ADMINISTRACIÓN Y CONTROL DE LOS RECURSOS	
CLAVE PROGRAMATICA:		2111121R4U32252520LF	
UNIDAD RESPONSABLE:	COLEGIO DE EDUCACIÓN PROFESIONAL TÉCNICA DEL ESTADO DE SONORA	UNIDAD EJECUTORA:	DIRECCIÓN ADMINISTRATIVA
OBJETIVO DEL PROCESO:		COADYUVAR A LOS PROCESOS DE ENSEÑANZA APRENDIZAJE SIRVIENDO DE APOYO EN LAS GESTIONES PARA EL LOGRO DE LOS OBJETIVOS	
DATOS DEL INDICADOR			
NOMBRE INDICADOR:		INDICE DE CUMPLIMIENTO EN LA REVISIÓN Y CONCILIACIÓN CONTABLE-PRESUPUESTAL EN LOS 14 PLANTELES DEL ESTADO	
UNIDAD DE MEDIDA:	MINUTA	TIPO:	ESTRATÉGICO
RESULTADO ESPERADO:		MINUTAS REALIZADAS	
FORMULA CALCULO:		NÚMERO DE MINUTAS DE ESTADOS FINANCIEROS ELABORADAS/TOTAL DE MINUTAS DE ESTADOS FINANCIEROS PROGRAMADAS*100	
INTERPRETACION:		CONOCER CUANTAS MINUTAS SE LLEVARON A CABO DEL TOTAL PROGRAMADAS	
DIMENSION DEL INDICADOR:	IMPACTO	SENTIDO:	ASCENDENTE
VALOR:	ACUMULABLE	FRECUENCIA MEDICION:	TRIMESTRAL

AVANCE DEL INDICADOR:								
META ANUAL	AVANCE DEL TRIMESTRE			AVANCE ACUMULADO			TRIMESTRE 4	SEMAFORO
	PROGRAMADO	ALCANZADO	%	PROGRAMADO	ALCANZADO	%	AVANCE RESPECTO DE LA META ANUAL	
4	1	1	100	4	4	100	100	verde
EVALUACIÓN CUALITATIVA PROSPECTIVA			Esta meta se logró al 100%					
FACTOR DE COMPARACIÓN			Continuar con los esfuerzos para el logro de las metas.					
			Al igual que el tercer trimestre esta meta se logró al 100%.					

Elaboró
Mtra. Carmen Gpe. Montoya Camacho

 Jefe de Proyecto de Planeación

Revisó
Prof. Heleodoro Pacheco Vásquez

 Director de Planeación

Autorizó
Lic. Francisco Carlos Silva Toledo

 Director General



GOBIERNO DEL ESTADO DE SONORA FICHA TECNICA PARA SEGUIMIENTO Y EVALUACION DE INDICADORES DE PROYECTOS Y PROCESOS

NUMERO Y NOMBRE DEL PROGRAMA:		87 - EDUCACIÓN SUPERIOR DE CALIDAD PARA EL DESARROLLO	
NOMBRE DEL PROCESO:		ADMINISTRACIÓN Y CONTROL DE LOS RECURSOS	
CLAVE PROGRAMATICA:		2111121R4U32252520LF	
UNIDAD RESPONSABLE:	COLEGIO DE EDUCACIÓN PROFESIONAL TÉCNICA DEL ESTADO DE SONORA	UNIDAD EJECUTORA:	DIRECCIÓN ADMINISTRATIVA
OBJETIVO DEL PROCESO:		COADYUVAR A LOS PROCESOS DE ENSEÑANZA APRENDIZAJE SIRVIENDO DE APOYO EN LAS GESTIONES PARA EL LOGRO DE LOS OBJETIVOS	
DATOS DEL INDICADOR			
NOMBRE INDICADOR:		INDICE DE CAPACITACIÓN DEL PERSONAL ADMINISTRATIVO Y DE SERVICIOS REALIZADO PARA UN MEJOR DESEMPEÑO LABORAL	
UNIDAD DE MEDIDA:	PERSONA CAPACITADA	TIPO:	ESTRATÉGICO
RESULTADO ESPERADO:		PERSONAL ADMINISTRATIVO CAPACITADO	
FORMULA CALCULO:		PERSONAS CAPACITADAS/TOTAL DE PERSONAS PROGRAMADAS A CAPACITAR*100	
INTERPRETACION:		CONOCER CUANTAS PERSONAS FUERON CAPACITADAS	
DIMENSION DEL INDICADOR:	IMPACTO	SENTIDO:	ASCENDENTE
VALOR:	ACUMULABLE	FRECUENCIA MEDICION:	TRIMESTRAL

AVANCE DEL INDICADOR:		AVANCE DEL TRIMESTRE			AVANCE ACUMULADO			TRIMESTRE 4	SEMAFORO
META ANUAL	PROGRAMADO	ALCANZADO	%	PROGRAMADO	ALCANZADO	%	AVANCE RESPECTO DE LA META ANUAL		
344	88	89	101.13	344	353	102.61	102.61	verde	
EVALUACIÓN CUALITATIVA PROSPECTIVA		Esta meta se logró al 101%, de acuerdo a lo programado para este trimestre.							
FACTOR DE COMPARACIÓN		Continuar con los esfuerzos para el logro de las metas.							
		Al igual que en el tercer trimestre esta meta se rebaso en 1% en este cuarto trimestre.							

Elaboró
Mtra. Carmen Gpe. Montoya Camacho

 Jefe de Proyecto de Planeación

Revisó
Prof. Heleodoro Pacheco Vásquez

 Director de Planeación

Autorizó
Lic. Francisco Carlos Silva Toledo

 Director General



GOBIERNO DEL ESTADO DE SONORA FICHA TECNICA PARA SEGUIMIENTO Y EVALUACION DE INDICADORES DE PROYECTOS Y PROCESOS

NUMERO Y NOMBRE DEL PROGRAMA:		87 - EDUCACIÓN SUPERIOR DE CALIDAD PARA EL DESARROLLO	
NOMBRE DEL PROCESO:		ADMINISTRACIÓN Y CONTROL DE LOS RECURSOS	
CLAVE PROGRAMATICA:		2111121R4U32252520LF	
UNIDAD RESPONSABLE:	COLEGIO DE EDUCACIÓN PROFESIONAL TÉCNICA DEL ESTADO DE SONORA	UNIDAD EJECUTORA:	DIRECCIÓN ADMINISTRATIVA
OBJETIVO DEL PROCESO:		COADYUVAR A LOS PROCESOS DE ENSEÑANZA APRENDIZAJE SIRVIENDO DE APOYO EN LAS GESTIONES PARA EL LOGRO DE LOS OBJETIVOS	
DATOS DEL INDICADOR			
NOMBRE INDICADOR:		REHABILITAR LA INFRAESTRUCTURA DE CADA UNO DE LOS PLANTELES	
UNIDAD DE MEDIDA:	MANTENIMIENTO REALIZADO	TIPO:	ESTRATÉGICO
RESULTADO ESPERADO:		CONTAR CON ESPACIOS DIGNOS PARA QUE LOS ALUMNOS DESARROLLEN SUS ACTIVIDADES	
FORMULA CALCULO:		MANTENIMIENTO REALIZADO/TOTAL DE MANTENIMIENTOS PROGRAMADOS*100	
INTERPRETACION:		CONOCER CUANTOS PLANTELES RECIBIERON REHABILITACIÓN O MANTENIMIENTO	
DIMENSION DEL INDICADOR:	IMPACTO	SENTIDO:	ASCENDENTE
VALOR:	ACUMULABLE	FRECUENCIA MEDICION:	TRIMESTRAL

AVANCE DEL INDICADOR:				TRIMESTRE			TRIMESTRE 4	SEMAFORO
META ANUAL	AVANCE DEL TRIMESTRE			AVANCE ACUMULADO			AVANCE RESPECTO DE LA META ANUAL	
	PROGRAMADO	ALCANZADO	%	PROGRAMADO	ALCANZADO	%		
14	5	5	100	14	14	100	100	verde
EVALUACIÓN CUALITATIVA PROSPECTIVA				Esta meta se logró al 100%.				
FACTOR DE COMPARACIÓN				Continuar con los esfuerzos para el logro de las metas.				
				Al igual que el tercer trimestre esta meta se logró al 100%.				

Elaboró
Mtra. Carmen Gpe. Montoya Camacho
[Signature]
 Jefe de Proyecto de Planeación

Revisó
Prof. Heleodoro Pacheco Vásquez
[Signature]
 Director de Planeación

Autorizó
Lic. Francisco Carlos Silva Toledo
[Signature]
 Director General



GOBIERNO DEL ESTADO DE SONORA FICHA TECNICA PARA SEGUIMIENTO Y EVALUACION DE INDICADORES DE PROYECTOS Y PROCESOS

NUMERO Y NOMBRE DEL PROGRAMA:		87 - EDUCACIÓN SUPERIOR DE CALIDAD PARA EL DESARROLLO	
NOMBRE DEL PROCESO:		ADMINISTRACIÓN Y CONTROL DE LOS RECURSOS	
CLAVE PROGRAMATICA:		2111121R4U32252520LF	
UNIDAD RESPONSABLE:	COLEGIO DE EDUCACIÓN PROFESIONAL TÉCNICA DEL ESTADO DE SONORA	UNIDAD EJECUTORA:	DIRECCIÓN ADMINISTRATIVA
OBJETIVO DEL PROCESO:		COADYUVAR A LOS PROCESOS DE ENSEÑANZA APRENDIZAJE SIRVIENDO DE APOYO EN LAS GESTIONES PARA EL LOGRO DE LOS OBJETIVOS	


DATOS DEL INDICADOR			
NOMBRE INDICADOR: REALIZAR EL MANTENIMIENTO PREVENTIVO AL EQUIPO INFORMÁTICO			
UNIDAD DE MEDIDA:	MNATENIMIENTO REALIZADO	TIPO:	ESTRATÉGICO
RESULTADO ESPERADO:		CONTAR CON EQUIPOS DE CÓMPUTO ÓPTIMOS Y EN BUENAS CONDICIONES PARA LOS ALUMNOS	
FORMULA CALCULO:		MANTENIMIENTOS REALIZADOS/TOTAL DE MANTENIMIENTOS PROGRAMADOS*100	
INTERPRETACION:		CONOCER CUANTOS MANTENIMIENTOS PREVENTIVOS SE REALIZARON AL EQUIPO DE COMPUTO	
DIMENSION DEL INDICADOR:	IMPACTO	SENTIDO:	ASCENDENTE
VALOR:	ACUMULABLE	FRECUENCIA MEDICION:	TRIMESTRAL

AVANCE DEL INDICADOR:									
META ANUAL	AVANCE DEL TRIMESTRE			AVANCE ACUMULADO			TRIMESTRE	TRIMESTRE 4	SEMAFORO
	PROGRAMADO	ALCANZADO	%	PROGRAMADO	ALCANZADO	%	AVANCE RESPECTO DE LA META ANUAL		
2584	1292	1241	96.05	2584	2483	96.09	96.09	verde	
EVALUACIÓN CUALITATIVA		Esta meta se logró en un 96% de acuerdo a lo programado.							
PROSPECTIVA		Continuar con los esfuerzos para el logro de las metas.							
FACTOR DE COMPARACIÓN		En comparación con el segundo trimestre esta meta logró el mismo avance del 96%.							

Elaboró
Mtra. Carmen Gpe. Montoya Camacho
[Signature]
 Jefe de Proyecto de Planeación

Revisó
Prof. Heleodoro Pacheco Másquez
[Signature]
 Director de Planeación

Autorizó
Lic. Francisco Carlos Silva Toledo
[Signature]
 Director General


 <p>ESTADO DE SONORA</p>	<p>GOBIERNO DEL ESTADO DE SONORA FICHA TECNICA PARA SEGUIMIENTO Y EVALUACION DE INDICADORES DE PROYECTOS Y PROCESOS</p>
--	--

NUMERO Y NOMBRE DEL PROGRAMA:		87 - EDUCACIÓN SUPERIOR DE CALIDAD PARA EL DESARROLLO	
NOMBRE DEL PROCESO:		ADMINISTRACIÓN Y CONTROL DE LOS RECURSOS	
CLAVE PROGRAMATICA:		2111121R4U32252520LF	
UNIDAD RESPONSABLE:	COLEGIO DE EDUCACIÓN PROFESIONAL TÉCNICA DEL ESTADO DE SONORA	UNIDAD EJECUTORA:	DIRECCIÓN ADMINISTRATIVA
OBJETIVO DEL PROCESO:		COADYUVAR A LOS PROCESOS DE ENSEÑANZA APRENDIZAJE SIRVIENDO DE APOYO EN LAS GESTIONES PARA EL LOGRO DE LOS OBJETIVOS	
DATOS DEL INDICADOR			
NOMBRE INDICADOR:		ACTUALIZACIONES DOCENTES	
UNIDAD DE MEDIDA:	ACTUALIZACIÓN DOCENTE	TIPO:	ESTRATÉGICO
RESULTADO ESPERADO:		CAPACITAR AL MAYOR NÚMERO DE DOCENTES	
FORMULA CALCULO:		ACTUALIZACIONES REALIZADAS/TOTAL DE ACTUALIZACIONES DOCENTES PROGRAMADAS *100	
INTERPRETACION:		CONOCER CUANTAS ACTUALIZACIONES SE REALIZARON DEL TOTAL PROGRAMADAS	
DIMENSION DEL INDICADOR:	IMPACTO	SENTIDO:	ASCENDENTE
VALOR:	ACUMULABLE	FRECUENCIA MEDICION:	TRIMESTRAL

AVANCE DEL INDICADOR:				TRIMESTRE			TRIMESTRE 4	SEMAFORO
META ANUAL	AVANCE DEL TRIMESTRE			AVANCE ACUMULADO			AVANCE RESPECTO DE LA META ANUAL	
	PROGRAMADO	ALCANZADO	%	PROGRAMADO	ALCANZADO	%		
280	0	0	0	280	224	80	80	verde
EVALUACIÓN CUALITATIVA				Esta meta no está programada en este trimestre				
PROSPECTIVA				Esta meta no está programada en este trimestre				
FACTOR DE COMPARACIÓN				Esta meta no está programada en este trimestre				

Elaboró


Mtra. Carmen Gpe.
Montoya Camacho



Jefe de Proyecto de Planeación

Revisó


Prof. Heleodoro
Pacheco Vásquez



Director de Planeación

Autorizó

Lic. Francisco Carlos
Silva Toledo



Director General



GOBIERNO DEL ESTADO DE SONORA FICHA TECNICA PARA SEGUIMIENTO Y EVALUACION DE INDICADORES DE PROYECTOS Y PROCESOS

NUMERO Y NOMBRE DEL PROGRAMA:		87 - EDUCACIÓN SUPERIOR DE CALIDAD PARA EL DESARROLLO	
NOMBRE DEL PROCESO:		ADMINISTRACIÓN Y CONTROL DE LOS RECURSOS	
CLAVE PROGRAMATICA:		2111121R4U32252520LF	
UNIDAD RESPONSABLE:	COLEGIO DE EDUCACIÓN PROFESIONAL TÉCNICA DEL ESTADO DE SONORA	UNIDAD EJECUTORA:	DIRECCIÓN ADMINISTRATIVA
OBJETIVO DEL PROCESO:		COADYUVAR A LOS PROCESOS DE ENSEÑANZA APRENDIZAJE SIRVIENDO DE APOYO EN LAS GESTIONES PARA EL LOGRO DE LOS OBJETIVOS	
DATOS DEL INDICADOR			
NOMBRE INDICADOR:		CAPACITAR AL PERSONAL DE VINCULACIÓN	
UNIDAD DE MEDIDA:	PERSONA CAPACITADA	TIPO:	ESTRATÉGICO
RESULTADO ESPERADO:		PERSONAL DE VINCULACIÓN DE PLANTELES CAPACITADO	
FORMULA CALCULO:		PERSONAL CAPACITADO/TOTAL DE PERSONAL PROGRAMADO*100	
INTERPRETACION:		CONOCER CUANTAS PERSONAS FUERON CAPACITADAS DE L TOTAL QUE ESTABA PROGRAMADO	
DIMENSION DEL INDICADOR:	IMPACTO	SENTIDO:	ASCENDENTE
VALOR:	NO ACUMULABLE	FRECUENCIA MEDICION:	TRIMESTRAL

AVANCE DEL INDICADOR:		AVANCE DEL TRIMESTRE			AVANCE ACUMULADO			TRIMESTRE	TRIMESTRE 4	SEMAFORO
META ANUAL	PROGRAMADO	ALCANZADO	%	PROGRAMADO	ALCANZADO	%	TRIMESTRE	AVANCE RESPECTO DE LA META ANUAL		
14	0	0	0	14	14	100	100	100	verde	
EVALUACIÓN CUALITATIVA PROSPECTIVA		Esta meta no está programada en este trimestre.								
FACTOR DE COMPARACIÓN		Esta meta no está programada en este trimestre.								

Elaboró
Mtra. Carmen Gpe. Montoya Camacho
[Signature]
 Jefe de Proyecto de Planeación

Revisó
Prof. Helegoro Pacheco Vásquez
[Signature]
 Director de Planeación

Autorizó
Lic. Francisco Carlos Silva Toledo
[Signature]
 Director General


 <p>ESTADO DE SONORA</p>	<p>GOBIERNO DEL ESTADO DE SONORA FICHA TECNICA PARA SEGUIMIENTO Y EVALUACION DE INDICADORES DE PROYECTOS Y PROCESOS</p>
---	--

NUMERO Y NOMBRE DEL PROGRAMA:		87 - EDUCACIÓN SUPERIOR DE CALIDAD PARA EL DESARROLLO	
NOMBRE DEL PROCESO:		ADMINISTRACIÓN Y CONTROL DE LOS RECURSOS	
CLAVE PROGRAMATICA:		2111121R4U32252520LF	
UNIDAD RESPONSABLE:	COLEGIO DE EDUCACIÓN PROFESIONAL TÉCNICA DEL ESTADO DE SONORA	UNIDAD EJECUTORA:	DIRECCIÓN ADMINISTRATIVA
OBJETIVO DEL PROCESO:		COADYUVAR A LOS PROCESOS DE ENSEÑANZA APRENDIZAJE SIRVIENDO DE APOYO EN LAS GESTIONES PARA EL LOGRO DE LOS OBJETIVOS	
DATOS DEL INDICADOR			
NOMBRE INDICADOR:		REALIZAR LOS ESTUDIOS DE LA PERTINENCIA DE LA OFERTA EDUCATIVA EN PLANTEL	
UNIDAD DE MEDIDA:	ESTUDIO	TIPO:	ESTRATÉGICO
RESULTADO ESPERADO:		ESTUDIOS DE PERTINENCIA DE LA OFERTA EDUCATIVA REALIZADOS	
FORMULA CALCULO:		ESTUDIOS REALIZADOS/TOTAL DE ESTUDIOS PROGRAMADOS**100	
INTERPRETACION:		CONOCER CUANTOS ESTUDIOS SE REALIZARON DEL TOTAL QUE ESTABA PROGRAMADO	
DIMENSION DEL INDICADOR:	IMPACTO	SENTIDO:	ASCENDENTE
VALOR:	ACUMULABLE	FRECUENCIA MEDICION:	TRIMESTRAL

AVANCE DEL INDICADOR:				TRIMESTRE			TRIMESTRE 4	SEMAFORO
META ANUAL	AVANCE DEL TRIMESTRE			AVANCE ACUMULADO			AVANCE RESPECTO DE LA META ANUAL	
	PROGRAMADO	ALCANZADO	%	PROGRAMADO	ALCANZADO	%		
14	0	0	100	14	14	100	100	verde
EVALUACIÓN CUALITATIVA PROSPECTIVA				Esta meta fue programada y alcanzada en el primer trimestre.				
FACTOR DE COMPARACIÓN				Esta meta fue programada y alcanzada en el primer trimestre.				

Elaboró


Mtra. Carmen Gpe.
Montoya Camacho



Jefe de Proyecto de Planeación

Revisó


Prof. Heliodoro
Pacheco Vásquez



Director de Planeación

Autorizó

Lic. Francisco Carlos
Silva Toledo



Director General

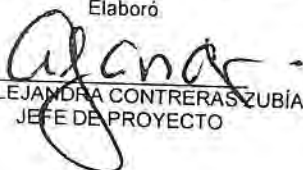
Sistema Estatal de Evaluación
Gastos por proyectos de Inversión
Entidad COLEGIO DE EDUCACION PROFESIONAL TÉCNICA DEL ESTADO DE SONORA.
Del 01 de Enero al 31 de Diciembre de 2016
(pesos)


ETCA-III-16

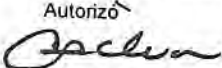
TRIMESTRE: CUARTO

GASTO DE INVERSION EJERCIDO:		
NOMBRE DEL PROYECTO	MONTO EROGADO	ORIGEN DEL RECURSO*
NO APLICA PARA ESTE ORGANISMO		

* Se deberán informar con todas las fuentes del recurso.
Ya sean obras con Recurso Federal, Recurso Estatal e Ingresos Propios del ente Público.
"Bajo protesta de decir verdad declaramos que los Estados Financieros y sus Notas, son razonablemente correctos y son responsabilidad del emisor"

Elaboró

C.P. ALEJANDRA CONTRERAS ZUBÍA
JEFE DE PROYECTO

Revisó

LIC. MARLON ANTONIO CAÑEZ RASCÓN
DIRECTOR DE ADMINISTRACIÓN

Autorizó

LIC. FRANCISCO CARLOS SILVA TOLEDO
DIRECTOR GENERAL

5