

**Sistema Estatal de Evaluación  
Gasto Por Categoría Programática**

**Nombre de la Entidad: COLEGIO DE EDUCACION PROFESIONAL TÉCNICA DEL ESTADO DE SONORA.**  
Del 01 de Enero al 31 de Marzo de 2018

ETCA-III-01

(PESOS)

TRIMESTRE: PRIMERO 2018.

Concepto	Egresos Aprobado Anual (1)	Ampliaciones/ (Reducciones) (2)	Egresos Modificado Anual (3=1+2)	Egresos Devengado Anual (4)	Egresos Pagado Anual (5)	Subejercicio (6 = 3 - 4)
<b>Programas</b>						
<b>Subsidios:</b>	389,334,399	0	389,334,399	91,789,163	87,706,531	297,545,236
Sector Social y Privado o Estados y Municipios			0			0
Sujetos a Reglas de Operación			0			0
Otros Subsidios	389,334,399		389,334,399	91,789,163	87,706,531	297,545,236
<b>Desempeño de las Funciones:</b>	0	0	0	0	0	0
Prestación de Servicios Públicos			0			0
Provisión de Bienes Públicos			0			0
Planeación, Seguimiento y Evaluación de Políticas Públicas			0			0
Promoción y Fomento			0			0
Regulación y Supervisión			0			0
Funciones de las Fuerzas Armadas (Unicamente el Gobierno Federal)			0			0
Específicos			0			0
Proyectos de Inversión			0			0
<b>Administrativos y de Apoyos</b>	0	0	0	0	0	0
Apoyo al Proceso Presupuestario y para Mejorar la Eficiencia Institucional			0			0
Apoyo a la Función Pública y al Mejoramiento de la Gestión			0			0
Operaciones Ajenas			0			0
<b>Compromisos</b>	0	0	0	0	0	0
Obligaciones de Cumplimiento de Resolución Jurisdiccional			0			0
Desastres Naturales			0			0
<b>Obligaciones</b>	0	0	0	0	0	0
Pensiones y Jubilaciones			0			0
Aportaciones a la Seguridad Social			0			0
Aportaciones a Fondos de Estabilización			0			0
Aportaciones a Fondos de Inversión y Reestructura de Pensiones			0			0
<b>Programas de gasto Federalizado ( Gobierno Federal)</b>	0	0	0	0	0	0
Gasto Federalizado			0			0
<b>Participaciones a Entidades Federativas y Municipios</b>			0			0
<b>Costo Financiero, Deuda o Apoyo a Deudores y Ahorradores de la Banca</b>			0			0
<b>Adeudos de Ejercicios Fiscales Anteriores</b>			0			0
<b>Total del Gasto</b>	<b>389,334,399</b>	<b>0</b>	<b>389,334,399</b>	<b>91,789,163</b>	<b>87,706,531</b>	<b>297,545,236</b>

ELABORÓ:  
  
C.P. ALEJANDRA CONTRERAS ZÚBIA  
JEFE DE PROYECTO

REVISÓ:  
  
LIC. CARLO ALBERTO RIBILLE BUSTAMANTE  
ENCARGADO DE LA DIRECCIÓN DE ADMINISTRACIÓN

APROBÓ:  
  
LIC. FRANCISCO CARLOS SILVA TOLEDO  
DIRECTOR GENERAL

Sistema Estatal de Evaluación  
Gastos por proyectos de Inversión

ETCA-III-03

Nombre de la Entidad: COLEGIO DE EDUCACION PROFESIONAL TÉCNICA DEL ESTADO DE SONORA.

Del 01 de Enero al 31 de Marzo de 2018

(pesos)


TRIMESTRE: PRIMERO 2018

GASTO DE INVERSION EJERCIDO:		
NOMBRE DEL PROYECTO	MONTO EROGADO	ORIGEN DEL RECURSO*
NADA QUE MANIFESTAR EN ESTE APARTADO		


\* Se deberán informar con todas las fuentes del recurso.

Ya sean obras con Recurso Federal, Recurso Estatal e Ingresos Propios del ente Público.

"Bajo protesta de decir verdad declaramos que los Estados Financieros y sus Notas, son razonablemente correctos y son responsabilidad del emisor"

ELABORÓ:  
  
C.P. ALEJANDRA CONTRERAS ZUBIA  
JEFE DE PROYECTO

REVISÓ:  
  
LIC. CARLO ALBERTO ABILLE BUSTAMANTE  
ENCARGADO DE LA DIRECCIÓN DE ADMINISTRACION


APROBÓ:  
  
LIC. FRANCISCO CARLOS SILVA TOLEDO  
DIRECTOR GENERAL

**SISTEMA ESTATAL DE EVALUACIÓN  
PROGRAMA OPERATIVO ANUAL 2018**

POA 2018

Unidad Responsable		Colegio de Educación Profesional Técnica del Estado de Sonora														Mes								
Información Programática		Unidad Ejecutora	Eje Rector	Reto	Estrategia	Prog. Estatal	Proceso	Indicador	Descripción	Unidad de Medida	*Frecuencia de medición	Meta Anual	Alcanzado											
													Enero	Feb	Mar.	Abril	Mayo	Jun	Jul	Agosto	Sept.	Oct.	Nov.	Dic.
4	UO								<b>Dirección General</b>															
		4							Todos los sonorenses todas las oportunidades.															
			4						Elevar la calidad de la educación para impulsar la creatividad, el ingenio, las competencias y los valores fundamentales de los sonorenses, potenciando el talento del personal docente y desarrollando sus capacidades de aprendizaje.															
				4.2					Asegurar el éxito en la trayectoria académica de cada estudiante en todos los niveles educativos en el estado de sonora.															
					43				Educación responsable e incluyente.															
						1			<b>Atención a la Demanda</b>															
							1		Índice de alumnos incorporados al servicio social	Alumno	Trimestal	2079	0	0	1002									
							2		Índice de alumnos incorporados en prácticas profesionales	Alumno	Trimestal	1731	0	0	493									
							3		No. de egresados colocados a través de la bolsa de trabajo	Alumno	Trimestal	226	0	0	10									
							4		Realizar la campaña de promoción y difusión	Campaña	Trimestal	14	0	0	0									
							5		Número de actividades deportivas realizadas en plantel	Actividad	Trimestal	150	0	0	42									
							6		No. de becas obtenidas por el sector productivo.	Alumno	Trimestal	1,237	0	0	680									
							7		Difusión y coordinación de eventos especiales	Documen.	Trimestal	48	0	0	12									
<b>TOTAL DE METAS</b>										7	7	7	0	0	6									

Nota: Estos indicadores se reportan cada trimestre.

Elaboró:  
  
 Mtr. Carmen Gpe. Montoya Camacho  
 Jefe de Proyecto

Revisó:  
  
 Profr. Heleodoro Pacheco Vásquez  
 Director de Planeación.

Autorizó:  
  
 Lic. Francisco Carlos Silva Toledo  
 Director General