

Sistema Estatal de Evaluación
Estado Analítico de Ingresos
COLEGIO DE EDUCACION PROFESIONAL TECNICA DEL ESTADO DE SONORA
Del 01 de Enero al 30 de Septiembre de 2017

ETCA-II-01

(PESOS)

TRIMESTRE: TERCERO 2017

Rubros de los Ingresos	Ingresos Estimado Original Anual (1)	Ampliaciones y Reducciones (+ ó -) (2)	Ingresos Modificado Anual (3= 1 +2)	Ingresos Devengado Acumulado (4)	Ingresos Recaudado Acumulado (5)	Diferencia (6= 5 - 1)
Impuestos			0			0
Cuotas y Aportaciones de Seguridad Social	0	0	0	0	0	0
Contribuciones de Mejoras			0			0
Derechos			0			0
Productos	0	0	0	0	0	0
Corriente			0	0	0	0
Capital			0			0
Aprovechamientos	0	0	0	0	0	0
Corriente			0	0	0	0
Capital			0			0
Ingresos por Ventas de Bienes y Servicios	61,124,654		61,124,654	45,966,220	45,966,220	-15,158,434
Participaciones y Aportaciones			0			0
Transferencias, Asignaciones, Subsidios y Otras Ayudas FEDERALES	215,672,768	0	215,672,768	149,099,751	149,099,751	-66,573,017
Transferencias, Asignaciones, Subsidios y Otras Ayudas ESTATALES	54,670,000		54,670,000	48,699,393	48,699,393	-5,970,608
Ingresos Derivados de Financiamientos			0			0
Total	331,467,422	0	331,467,422	243,765,363	243,765,363	-87,702,059
Ingresos Excedentes 1						





Sistema Estatal de Evaluación
Estado Analítico de Ingresos
COLEGIO DE EDUCACION PROFESIONAL TECNICA DEL ESTADO DE SONORA
Del 01 de Enero al 30 de Septiembre de 2017


ETCA-II-01

(PESOS)


TRIMESTRE: TERCERO 2017

Estado Analítico de Ingresos	Ingresos Estimado Original Anual (1)	Ampliaciones y Reducciones (+ ó -) (2)	Ingresos Modificado Anual (3= 1 +2)	Ingresos Devengado Acumulado (4)	Ingresos Recaudado Acumulado (5)	Diferencia (6= 5 - 1)
Por Fuente de Financiamiento						
Ingresos del Gobierno	0	0	0	0	0	0
Impuestos	0	0	0	0	0	0
Contribuciones de Mejoras						
Derechos						
Productos	0	0	0	0	0	0
Corriente						
Capital						
Aprovechamientos	0	0	0	0	0	0
Corriente						
Capital						
Participaciones y Aportaciones						
Transferencias, Asignaciones, Subsidios y Otras Ayudas						
Ingresos de Organismos y Empresas	331,467,422	0	331,467,422	243,765,363	243,765,363	-87,702,059
Cuotas y aportaciones de Seguridad Social			0			0
Ingresos por ventas de Bienes y Servicios	61,124,654		61,124,654	45,966,220	45,966,220	-15,158,434
Transferencias, Asignaciones, Subsidios y Otras Ayudas, FEDERALES	215,672,768	0	215,672,768	149,099,751	149,099,751	-66,573,017
Transferencias, Asignaciones, Subsidios y Otras Ayudas, ESTATALES	54,670,000		54,670,000	48,699,393	48,699,393	-5,970,608
Ingresos derivados de Financiamiento	0	0	0	0	0	0
Ingresos Derivados de Financiamientos			0			0
Total	331,467,422	0	331,467,422	243,765,363	243,765,363	-87,702,059
Ingresos Excedentes 1						


ELABORO:


C.P. ALEJANDRA CONTRERAS ZUBIA
JEFE DE PROYECTO

REVISÓ:


LIC. MARIO FROILAN SOLTERO CONTRERAS
DIRECTOR DE ADMINISTRACION

APROBO:


LIC. FRANCISCO CARLOS SILVA TOLEDO
DIRECTOR GENERAL

Sistema Estatal de Evaluación
 Estado Analítico de Ingresos Detallado – LDF
 COLEGIO DE EDUCACION PROFESIONAL TECNICA DEL ESTADO DE SONORA
 Del 01 de Enero al 30 de Septiembre de 2017

ETCA-II-02


(PESOS)

TRIMESTRE: TERCERO 2017

Concepto (c)	Ingreso				Diferencia (e)
	Estimado (d)	Ampliaciones/ (Reducciones)	Modificado	Devengado	
Ingresos de Libre Disposición					
A. Impuestos	-	-	-	-	-
B. Cuotas y Aportaciones de Seguridad Social	-	-	-	-	-
C. Contribuciones de Mejoras	-	-	-	-	-
D. Derechos	-	-	-	-	-
E. Productos	-	-	-	-	-
F. Aprovechamientos	-	-	-	-	-
G. Ingresos por Ventas de Bienes y Servicios	-	-	-	-	-
H. Participaciones	61,124,654.00	-	61,124,654.00	45,966,219.75	45,966,219.75
(H=h1+h2+h3+h4+h5+h6+h7+h8+h9+h10+h11)	-	-	-	-	-
h1) Fondo General de Participaciones	-	-	-	-	-
h2) Fondo de Fomento Municipal	-	-	-	-	-
h3) Fondo de Fiscalización y Recaudación	-	-	-	-	-
h4) Fondo de Compensación	-	-	-	-	-
h5) Fondo de Extracción de Hidrocarburos	-	-	-	-	-
h6) Impuesto Especial Sobre Producción y Servicios	-	-	-	-	-
h7) 0.136% de la Recaudación Federal Participable	-	-	-	-	-
h8) 3.17% Sobre Extracción de Petróleo	-	-	-	-	-
h9) Gasolinas y Diésel	-	-	-	-	-
h10) Fondo del Impuesto Sobre la Renta	-	-	-	-	-
h11) Fondo de Estabilización de los Ingresos de las Entidades Federativas	-	-	-	-	-
I. Incentivos Derivados de la Colaboración Fiscal (I=i1+i2+i3+i4+i5)	-	-	-	-	-
i1) Tenencia o Uso de Vehículos	-	-	-	-	-
i2) Fondo de Compensación ISAN	-	-	-	-	-
i3) Impuesto Sobre Automóviles Nuevos	-	-	-	-	-
					15,158,434.25

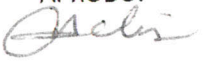
Concepto (c)	Ingreso					Diferencia (e)
	Estimado (d)	Ampliaciones/ (Reducciones)	Modificado	Devengado	Recaudado	
i4) Fondo de Compensación de Repecos-Intermedios	-	-	-	-	-	-
i5) Otros Incentivos Económicos	-	-	-	-	-	-
J. Transferencias	-	-	-	-	-	-
K. Convenios	54,670,000.00	-	54,670,000.00	48,699,392.50	48,699,392.50	5,970,607.50
k1) Otros Convenios y Subsidios	-	-	-	-	-	-
L. Otros Ingresos de Libre Disposición (L=l1+l2)	-	-	-	-	-	-
l1) Participaciones en Ingresos Locales	-	-	-	-	-	-
l2) Otros ingresos de Libre Disposición	-	-	-	-	-	-
I. Total de Ingresos de Libre Disposición (I=A+B+C+D+E+F+G+H+I+J+K+L)	115,794,654.00	-	115,794,654.00	94,665,612.25	94,665,612.25	21,129,041.75
Ingresos Excedentes de Ingresos de Libre Disposición						
Transferencias Federales Etiquetadas						
A. Aportaciones (A=a1+a2+a3+a4+a5+a6+a7+a8)	215,672,768.00	-	215,672,768.00	149,099,751.00	149,099,751.00	66,573,017.00
a1) Fondo de Aportaciones para la Nómina Educativa y Gasto Operativo	-	-	-	-	-	-
a2) Fondo de Aportaciones para los Servicios de Salud	-	-	-	-	-	-
a3) Fondo de Aportaciones para la Infraestructura Social	-	-	-	-	-	-
a4) Fondo de Aportaciones para el Fortalecimiento de los Municipios y de las Demarcaciones Territoriales del Distrito Federal	-	-	-	-	-	-
a5) Fondo de Aportaciones Múltiples	-	-	-	-	-	-
a6) Fondo de Aportaciones para la Educación Tecnológica y de Adultos	215,672,768.00	-	215,672,768.00	149,099,751.00	149,099,751.00	66,573,017.00
a7) Fondo de Aportaciones para la Seguridad Pública de los Estados y del Distrito Federal	-	-	-	-	-	-
a8) Fondo de Aportaciones para el Fortalecimiento de las Entidades Federativas	-	-	-	-	-	-
B. Convenios (B=b1+b2+b3+b4)	-	-	-	-	-	-
b1) Convenios de Protección Social en Salud	-	-	-	-	-	-
b2) Convenios de Descentralización	-	-	-	-	-	-
b3) Convenios de Reasignación	-	-	-	-	-	-
b4) Otros Convenios y Subsidios	-	-	-	-	-	-
C. Fondos Distintos de Aportaciones (C=c1+c2)	-	-	-	-	-	-
c1) Fondo para Entidades Federativas y Municipios Productores de Hidrocarburos	-	-	-	-	-	-

Concepto (c)	Ingreso					Diferencia (e)
	Estimado (d)	Ampliaciones/ (Reducciones)	Modificado	Devengado	Recaudado	
c2) Fondo Minero	-	-	-	-	-	-
D. Transferencias, Subsidios y Subvenciones, y Pensiones y Jubilaciones	-	-	-	-	-	-
E. Otras Transferencias Federales Etiquetadas	-	-	-	-	-	-
II. Total de Transferencias Federales Etiquetadas (II = A + B + C + D + E)	215,672,768.00	-	215,672,768.00	149,099,751.00	149,099,751.00	66,573,017.00
III. Ingresos Derivados de Financiamientos (III = A)	-	-	-	-	-	-
A. Ingresos Derivados de Financiamientos	-	-	-	-	-	-
IV. Total de Ingresos (IV = I + II + III)	331,467,422.00	-	331,467,422.00	243,765,363.25	243,765,363.25	87,702,058.75
Datos Informativos						
1. Ingresos Derivados de Financiamientos con Fuente de Pago de Ingresos de Libre Disposición	-	-	-	-	-	-
2. Ingresos Derivados de Financiamientos con Fuente de Pago de Transferencias Federales Etiquetadas	-	-	-	-	-	-
3. Ingresos Derivados de Financiamientos (3 = 1 + 2)	-	-	-	-	-	-

ELABORO:

C.P. ALEJANDRA CONTRERAS ZUBIA
 JEFE DE PROYECTO

REVISÓ:

LIC. MARIO FROILAN SOLTERO CONTRERAS
 DIRECTOR DE ADMINISTRACION

APROBÓ:

LIC. FRANCISCO CARLOS SILVA TOLEDO
 DIRECTOR GENERAL

Sistema Estatal de Evaluación
 Conciliación entre los Ingresos Presupuestarios y Contables
 COLEGIO DE EDUCACION PROFESIONAL TECNICA DEL ESTADO DE SONORA
 Al 30 de Septiembre de 2017
 (PESOS)

ETCA-II-03

TRIMESTRE: TERCERO 2017

1. Ingresos Presupuestarios		243,765,363.25
(MAS)		
2. Ingresos contables no presupuestarios		482,350.82
Incremento por variación de inventarios		
Disminución del exceso de estimaciones por pérdida o deterioro u obsolescencia		
Disminución del exceso de provisiones	81.46	
Otros Ingresos y beneficios varios		
Otros Ingresos contables no presupuestarios	482,269.36	
(MENOS)		
3. Ingresos presupuestarios no contables		0.00
Productos de capital		
Aprovechamientos de capital		
Ingresos derivados de financiamientos		
Otros Ingresos presupuestarios no contables		
4. Ingresos Contables (4= 1 + 2 - 3)		244,247,714.07

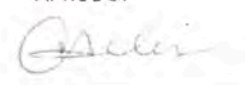
ELABORO:

REVISÓ:

APROBÓ:


 C.P. ALEJANDRA CONTRERAS ZUBIA
 JEFE DE PROYECTO


 LIC. MARIO FROILAN SOLTERO CONTRERAS
 DIRECTOR DE ADMINISTRACION


 LIC. FRANCISCO CARLOS SILVA TOLEDO
 DIRECTOR GENERAL