


Sistema Estatal de Evaluación  
Estado de Actividades  
Nombre de la Entidad COLEGIO DE EDUCACION PROFESIONAL TÉCNICA DEL ESTADO DE SONORA  
Del 01 de Enero al 31 de Diciembre de 2017  
(PESOS)


ETCA-I-03

TRIMESTRE: CUARTO 2017

	2017	2016
<b>INGRESOS Y OTROS BENEFICIOS</b>		
<b>Ingresos de la Gestión:</b>		
Impuestos	52,788,862.51	60,722,489.13
Cuotas y Aportaciones de Seguridad Social	-	-
Contribuciones de Mejoras	-	-
Derechos	-	-
Productos de Tipo Corriente <sup>1</sup>	-	-
Aprovechamientos de Tipo Corriente	-	-
Ingresos por Venta de Bienes y Servicios	-	-
Ingresos no Comprendidos en las Fracciones de la Ley de Ingresos Causados en Ejercicios Fiscales Anteriores Pendientes de Liquidación o Pago	52,788,862.51	60,722,489.13
<b>Participaciones, Aportaciones, Transferencias, Asignaciones, Subsidios y Otras Ayudas</b>	<b>343,333,048.66</b>	<b>281,277,475.95</b>
Participaciones y Aportaciones	343,333,048.66	281,277,475.95
Transferencia, Asignaciones, Subsidios y Otras Ayudas	-	-
<b>Otros Ingresos y Beneficios</b>	<b>157,755.59</b>	<b>107,962.98</b>
Ingresos Financieros	157,755.59	107,962.98
Incremento por Variación de Inventarios	189,728.42	139,170.63
Disminución del Exceso de Estimaciones por Pérdida o Deterioro u Obsolescencia	-	-
Disminución del Exceso de Provisiones	-	-
Otros Ingresos y Beneficios Varios	31,972.83	31,207.65
<b>Total de Ingresos y Otros Beneficios</b>	<b>396,279,666.76</b>	<b>342,107,928.06</b>
<b>GASTOS Y OTRAS PÉRDIDAS</b>		
<b>Gastos de Funcionamiento</b>	<b>405,350,067.47</b>	<b>378,695,432.81</b>
Servicios Personales	405,350,067.47	378,695,432.81
Materiales y Suministros	367,337,510.12	343,668,918.41
Servicios Generales	7,140,596.18	7,603,673.37
<b>Transferencia, Asignaciones, Subsidios y Otras Ayudas</b>	<b>30,871,961.17</b>	<b>27,422,841.03</b>
Transferencias Internas y Asignaciones al Sector Público	30,871,961.17	27,422,841.03
Transferencias al Resto del Sector Público	-	-
Subsidios y Subvenciones	-	-
Ayudas Sociales	-	-
Pensiones y Jubilaciones	-	-
Transferencias a Fideicomisos, Mandatos y Contratos Análogos	-	-
Transferencias a la Seguridad Social	-	-
Donativos	-	-
Transferencias al Exterior	-	-
<b>Participaciones y Aportaciones</b>	<b>1,572,866.88</b>	<b>1,199,711.76</b>
Participaciones	1,572,866.88	1,199,711.76
Aportaciones	-	-
Convenios	-	-
<b>Intereses, Comisiones y Otros Gastos de la Deuda Pública</b>	<b>1,572,866.88</b>	<b>1,199,711.76</b>
Intereses de la Deuda Pública	1,572,866.88	1,199,711.76
Comisiones de la Deuda Pública	-	-
Gastos de la Deuda Pública	-	-
Costo por Coberturas	-	-
Apoyos Financieros	-	-
<b>Otros Gastos y Pérdidas Extraordinarias</b>	<b>3,681,820.45</b>	<b>4,314,529.65</b>
Estimaciones, Depreciaciones, Deterioros, Obsolescencia y Amortizaciones	3,681,820.45	4,314,529.65
Provisiones	3,681,820.45	4,314,529.65
Disminución de Inventarios	-	-
Aumento por Insuficiencia de Estimaciones por Pérdida o Deterioro y Obsolescencia	-	-
Aumento por Insuficiencia de Provisiones	-	-
Otros Gastos	-	-
<b>Inversión Pública</b>		
Inversión Pública no Capitalizable	-	-
<b>Total de Gastos y Otras Pérdidas</b>	<b>410,604,754.80</b>	<b>384,209,674.22</b>
<b>Resultados del Ejercicio (Ahorro/Desahorro)</b>	<b>14,325,088.04</b>	<b>42,101,746.16</b>

Bajo protesta de decir verdad declaramos que los Estados Financieros y sus Notas, son razonablemente correctos y son responsabilidad del emisor

ELABORO:  
  
C.P. ALEJANDRA CONTRERAS ZUBIA  
JEFE DE PROYECTO

REVISÓ:  
  
LIC. MARIO FROILAN SOLTERO CONTRERAS  
DIRECTOR DE ADMINISTRACION

APROBÓ:  
  
LIC. FRANCISCO CARLOS SILVA TOLEDO  
DIRECTOR GENERAL

Sistema Estatal de Evaluación

Estado de Variación en la Hacienda Pública

ETCA-I-04

Nombre de la Entidad COLEGIO DE EDUCACION PROFESIONAL TÉCNICA DEL ESTADO DE SONORA

Del 01 de Enero al 31 de Diciembre de 2017


(PESOS)

TRIMESTRE: CUARTO 2017


Concepto	Hacienda Pública / Patrimonio Contribuido	Hacienda Pública / Patrimonio Generado de Ejercicio Anteriores	Hacienda Pública / Patrimonio Generado del Ejercicio	Ajustes por Cambios de Valor	Total
<b>Rectificaciones de Resultados de Ejercicios Anteriores</b>		-5,164,256.41	0.00	0.00	-5,164,256.41
<b>Patrimonio Neto Inicial Ajustado del Ejercicio</b>	<b>197,558,137.73</b>				
Aportaciones	32,029,326.14			0.00	197,558,137.73
Donaciones de Capital	165,528,811.59			0.00	32,029,326.14
Actualización de la Hacienda Pública/Patrimonio	0.00			0.00	165,528,811.59
<b>Variaciones de la Hacienda Pública / Patrimonio Neto del Ejercicio</b>					0.00
Resultados del Ejercicio (Ahorro/Desahorro)		-113,645,684.17	-42,101,746.16	0.00	-113,645,684.17
Resultados de Ejercicios Anteriores			-42,101,746.16	0.00	-42,101,746.16
Revalúos		-113,645,684.17		0.00	-113,645,684.17
Reservas		0.00		0.00	0.00
		0.00		0.00	0.00
<b>Hacienda Pública / Patrimonio Neto Final del Ejercicio 2016</b>	<b>197,558,137.73</b>	<b>-118,809,940.58</b>	<b>-42,101,746.16</b>	<b>0.00</b>	<b>36,646,450.99</b>
<b>Cambios en la Hacienda Pública / Patrimonio Neto del Ejercicio 2017</b>	<b>759,719.83</b>				
Aportaciones	0.00			0.00	759,719.83
Donaciones de Capital	-795,263.54			0.00	0.00
Actualización de la Hacienda Pública/Patrimonio	1,554,983.37			0.00	-795,263.54
				0.00	1,554,983.37
<b>Variaciones de la Hacienda Pública / Patrimonio Neto del Ejercicio</b>					
Resultados del Ejercicio (Ahorro/Desahorro)		-42,101,746.16	-14,325,088.04	0.00	-42,101,746.16
Resultados de Ejercicios Anteriores			-14,325,088.04	0.00	-14,325,088.04
Revalúos		-42,101,746.16		0.00	-42,101,746.16
Reservas		0.00		0.00	0.00
		0.00		0.00	0.00
<b>Saldo Neto en la Hacienda Pública / Patrimonio 2017</b>	<b>198,317,857.56</b>	<b>-160,911,686.74</b>	<b>-14,325,088.04</b>	<b>0.00</b>	<b>23,081,082.78</b>

Bajo protesta de decir verdad declaramos que los Estados Financieros y sus Notas, son razonablemente correctos y son responsabilidad del emisor\*

ELABORO:

  
C.P. ALEJANDRA CONTRERAS ZUBIA  
JEFE DE PROYECTO

REVISÓ:

  
LIC. MARIO FROILAN CORTERO CONTRERAS  
DIRECTOR DE ADMINISTRACION

APROBÓ:

  
LIC. FRANCISCO CARLOS SILVA TOLEDO  
DIRECTOR GENERAL

Sistema Estatal de Evaluación  
**Estado de Cambios en la Situación Financiera**  
 Nombre de la Entidad **COLEGIO DE EDUCACION PROFESIONAL TÉCNICA DEL ESTADO DE SONORA**  
 Del 01 de Enero al 31 de Diciembre de 2017  
 (PESOS) ETCA-I-05  
 TRIMESTRE: CUARTO 2017

	Origen	Aplicación
<b>Activo</b>		
<b>Activo Circulante</b>	<b>12,804,690.38</b>	<b>5,544,843.02</b>
Efectivo y Equivalentes	8,910,860.30	31,004.21
Derechos a Recibir Efectivo o Equivalentes	4,594,456.03	
Derechos a Recibir Bienes o Servicios	2,979,736.63	
Inventario		31,004.21
Almacenes	1,336,667.64	
Estimación por Pérdida o Deterioro de Activos Circulantes		
Otros Activos Circulantes		
<b>Activo No Circulante</b>	<b>3,973,830.08</b>	<b>5,513,838.81</b>
Inversiones Financieras a Largo Plazo		
Derechos a Recibir Efectivo o Equivalentes a Largo Plazo		
Bienes Inmuebles, Infraestructura y Construcciones en Proceso		
Bienes Muebles		3,314,130.81
Activos Intangibles	145,607.62	
Depreciación, Deterioro y Amortización Acumulada de Bienes		2,199,708.00
Activos Diferidos	3,828,222.46	
Estimación por Pérdida o Deterioro de Activos no Circulantes		
Otros Activos no Circulantes		
<b>Pasivo</b>		
<b>Pasivo Circulante</b>	<b>11,389,777.26</b>	<b>0.00</b>
Cuentas por Pagar a Corto Plazo	11,389,777.26	0.00
Documentos por Pagar a Corto Plazo	10,828,651.47	
Porción a Corto Plazo de la Deuda Pública a Largo Plazo		
Títulos y Valores a Corto Plazo		
Pasivos Diferidos a Corto Plazo		
Fondos y Bienes de Terceros en Garantía y/o Administración a Corto Plazo		
Provisiones a Corto Plazo	561,125.79	
Otros Pasivos a Corto Plazo		
<b>Pasivo No Circulante</b>	<b>0.00</b>	<b>0.00</b>
Cuentas por Pagar a Largo Plazo		
Documentos por Pagar a Largo Plazo		
Deuda Pública a Largo Plazo		
Pasivos Diferidos a Largo Plazo		
Fondos y Bienes de Terceros en Garantía y/o en Administración a Largo Plazo		
Provisiones a Largo Plazo		
<b>HACIENDA PUBLICA/PATRIMONIO</b>	<b>29,331,641.59</b>	<b>48,031,266.21</b>
<b>Hacienda Pública/Patrimonio Contribuido</b>	<b>1,554,983.47</b>	<b>765,263.64</b>
Aportaciones	1,554,983.47	765,263.64
Donaciones de Capital	0.00	765,263.64
Actualización de la Hacienda Pública/Patrimonio	1,554,983.47	
<b>Hacienda Pública/Patrimonio Generado</b>	<b>27,776,658.12</b>	<b>47,266,002.57</b>
Resultados del Ejercicio (Ahorro/ Desahorro)	27,776,658.12	47,266,002.57
Resultados de Ejercicios Anteriores	27,776,658.12	
Revalúos		47,266,002.57
Reservas		
Rectificaciones de Resultados de Ejercicios Anteriores		
<b>Excesos o Insuficiencia en la Actualización de la Hacienda Pública/Patrimonio</b>	<b>0.00</b>	<b>0.00</b>
Resultado por Posición Monetaria		
Resultado por Tenencia de Activos no Monetarios		

Bajo protesta de decir verdad declaramos que los Estados Financieros y sus Notas, son razonablemente correctos y son responsabilidad del emisor

ELABORO:  
  
 C.P. ALEJANDRA CONTRERAS ZUBIA  
 JEFE DE PROYECTO

REVISÓ:  
  
 LIC. MARIO FROILÁN SOLTERO CONTRERAS  
 DIRECTOR DE ADMINISTRACIÓN

APROBÓ:  
  
 LIC. FRANCISCO CARLOS SILVA TOLEDO  
 DIRECTOR GENERAL

Sistema Estatal de Evaluación

ETCA-I-06

Estado de Flujos de Efectivo

Nombre de la Entidad COLEGIO DE EDUCACION PROFESIONAL TÉCNICA DEL ESTADO DE SONORA

Al 31 de Diciembre de 2017

(PESOS)

TRIMESTRE: CUARTO 2017

Concepto	2017	2016
<b>Flujos de Efectivo de las Actividades de Operación</b>		
<b>Origen</b>		
Impuestos	399,662,773.59	396,371,625.69
Cuotas y Aportaciones de Seguridad Social		
Contribuciones de mejoras		
Derechos		
Productos de Tipo Corriente		
Aprovechamientos de Tipo Corriente		
Ingresos por Venta de Bienes y Servicios		
Ingresos no Comprendidos en las Fracciones de la Ley de Ingresos Causados en Ejercicios Fiscales Anteriores	52,788,862.51	60,722,489.13
Pendientes de Liquidación o Pago		
Participaciones y Aportaciones		
Transferencias, Asignaciones y Subsidios y Otras Ayudas		
Otros Origenes de Operación	343,333,048.66	281,277,475.95
<b>Aplicación</b>		
Servicios Personales	3,540,862.42	54,371,660.61
Materiales y Suministros	407,561,653.16	384,209,674.22
Servicios Generales	367,337,510.12	343,668,918.41
Transferencias Internas y Asignaciones al Sector Público	7,140,596.18	7,603,673.37
Transferencias al resto del Sector Público	30,871,961.17	27,422,841.03
Subsidios y Subvenciones		
Ayudas Sociales		
Pensiones y Jubilaciones		
Transferencias a Fideicomisos, Mandatos y Contratos Análogos		
Transferencias a la Seguridad Social		
Donativos		
Transferencias al Exterior		
Participaciones		
Aportaciones		
Convenios		
Otras Aplicaciones de Operación	1,572,866.88	1,199,711.76
<b>Flujos Netos de Efectivo por Actividades de Operación</b>	638,718.81	4,314,529.65
	-7,898,879.57	12,161,951.47
<b>Flujos de Efectivo de las Actividades de Inversión</b>		
<b>Origen</b>		
Bienes Inmuebles, Infraestructura y Construcciones en Proceso	3,304,423.54	2,530,693.20
Bienes Muebles		
Otros Origenes de Inversión	3,087,635.78	1,011,035.20
<b>Aplicación</b>	216,787.76	1,519,658.00
Bienes Inmuebles, Infraestructura y Construcciones en Proceso	0.00	0.00
Bienes Muebles		
Otras Aplicaciones de Inversión		
<b>Flujos Netos de Efectivo por Actividades de Inversión</b>	3,304,423.54	2,530,693.20
<b>Flujo de Efectivo de las Actividades de Financiamiento</b>		
<b>Origen</b>		
Endeudamiento Neto	0.00	0.00
Interno		
Externo		
Otros Origenes de Financiamiento		
<b>Aplicación</b>		
Servicios de la Deuda	0.00	0.00
Interno		
Externo		
Otras Aplicaciones de Financiamiento		
<b>Flujos netos de Efectivo por Actividades de Financiamiento</b>	0.00	0.00
<b>Incremento/Disminución Neta en el Efectivo y Equivalentes al Efectivo</b>	-4,594,456.03	14,692,644.67
<b>Efectivo y Equivalentes al Efectivo al Inicio del Ejercicio</b>	17,187,272.07	2,494,627.40
<b>Efectivo y Equivalentes al Efectivo al Final del Ejercicio</b>	12,592,816.04	17,187,272.07

Bajo protesta de decir verdad declaramos que los Estados Financieros y sus Notas, son razonablemente correctos y son responsabilidad del emisor

ELABORÓ:  
C.P. ALEJANDRA CONTRERAS ZUMBA  
SE DE PROYECTO

REVISÓ:  
LIC. MARIO FRILAN SANCHEZ CONTRERAS  
DIRECTOR DE ADMINISTRACION

APROBÓ:  
LIC. FRANCISCO CARLOS SILVA TOLEDO  
DIRECTOR GENERAL

Sistema Estatal de Evaluación  
Estado Analítico del Activo

ETCA-I-07

Nombre de la Entidad COLEGIO DE EDUCACION PROFESIONAL TÉCNICA DEL ESTADO DE SONORA  
Del 01 de Enero al 31 de Diciembre de 2017


(PESOS)

TRIMESTRE: CUARTO 2017

Concepto	Saldo Inicial 1	Cargos del Periodo 2	Abonos del Periodo 3	Saldo Final 4 (1+2-3)	Variación del Periodo (4-1)
<b>ACTIVO</b>	<b>227,806,518.92</b>	<b>1,349,551,101.00</b>	<b>1,356,890,948.36</b>	<b>220,466,671.56</b>	<b>-7,339,847.36</b>
<b>Activo Circulante</b>	<b>37,052,467.09</b>	<b>1,341,263,183.06</b>	<b>1,350,143,039.15</b>	<b>28,172,611.00</b>	<b>-8,879,856.09</b>
Efectivo y Equivalentes	17,187,272.07	1,324,747,103.49	1,329,341,559.52	12,592,816.04	-4,594,456.03
Derechos a Recibir Efectivo o Equivalentes	19,195,769.24	12,617,174.41	15,596,911.04	16,216,032.61	-2,979,736.63
Derechos a Recibir Bienes o Servicios	10,751.93	3,109,638.15	3,078,633.94	41,756.14	31,004.21
Inventarios	1,553,454.71	216,787.76	1,553,455.40	216,787.07	-1,336,667.64
Almacenes				0.00	0.00
Estimación por Pérdida o Deterioro de Activos Circulantes	-1,072,149.26	572,479.25	572,479.25	-1,072,149.26	0.00
Otros Activos Circulantes	177,368.40	0.00	0.00	177,368.40	0.00
<b>Activo No Circulante</b>	<b>190,754,051.83</b>	<b>8,287,917.94</b>	<b>6,747,909.21</b>	<b>192,294,060.56</b>	<b>1,540,008.73</b>
Inversiones Financieras a Largo Plazo				0.00	0.00
Derechos a Recibir Efectivo o Equivalentes a Largo Plazo				0.00	0.00
Bienes Inmuebles, Infraestructura y Construcciones en Proceso	99,004,759.52	3,314,130.81		102,318,890.33	3,314,130.81
Bienes Muebles	107,349,132.96	2,773,560.98	2,919,168.60	107,203,525.34	-145,607.62
Activos Intangibles		2,199,708.00		2,199,708.00	2,199,708.00
Depreciación, Deterioro y Amortización Acumulada de Bienes	-15,599,840.65	518.15	3,828,740.61	-19,428,063.11	-3,828,222.46
Activos Diferidos				0.00	0.00
Estimación por Pérdida o Deterioro de Activos no Circulantes				0.00	0.00
Otros Activos no Circulantes				0.00	0.00

ajo protesta de decir verdad declaramos que los Estados Financieros y sus Notas, son razonablemente correctas y son responsabilidad del emisor


ELABORO:

  
C.P. ALEJANDRA CONTRERAS ZUBIA  
JEFE DE PROYECTO

REVISÓ:

  
LIC. MARIO RODOLFO SOLTERO CONTRERAS  
DIRECTOR DE ADMINISTRACIÓN

APROBÓ:

  
LIC. FRANCISCO CARLOS SILVA TOLEDO  
DIRECTOR GENERAL

Sistema Estatal de Evaluación  
 Estado Analítico de la Deuda y Otros Pasivos  
 Nombre de la Entidad **COLEGIO DE EDUCACION PROFESIONAL TÉCNICA DEL ESTADO DE SONORA**  
 Del 01 de Enero al 31 de Diciembre de 2017

ETCA-I-08


(PESOS)

TRIMESTRE: CUARTO 2017


DENOMINACIÓN DE LAS DEUDAS	MONEDA DE CONTRATACIÓN	INSTITUCIÓN O PAÍS ACREEDOR	SALDO INICIAL DEL PERIODO	SALDO FINAL DEL PERIODO
<b>DEUDA PÚBLICA</b>				
<b>Corto Plazo</b>				
<b>Deuda Interna</b>				
Instituciones de Crédito			0.00	0.00
Títulos y Valores			0.00	0.00
Arrendamientos Financieros				
<b>Deuda Externa</b>				
Organismos Financieros Internacionales			0.00	0.00
Deuda Bilateral			0.00	
Títulos y Valores				
Arrendamientos Financieros				
<b>Subtotal Corto Plazo</b>			<b>0.00</b>	<b>0.00</b>
<b>Largo Plazo</b>				
<b>Deuda Interna</b>				
Instituciones de Crédito			0.00	0.00
Títulos y Valores				
Arrendamientos Financieros				
<b>Deuda Externa</b>				
Organismos Financieros Internacionales			0.00	0.00
Deuda Bilateral				
Títulos y Valores				
Arrendamientos Financieros				
<b>Subtotal Largo Plazo</b>			<b>0.00</b>	<b>0.00</b>
Otros Pasivos	NACIONAL	MÉXICO	185,995,811.52	197,385,558.78
<b>Total Deuda y Otros Pasivos</b>			<b>185,995,811.52</b>	<b>197,385,558.78</b>

Bajo protesta de decir verdad declaramos que los Estados Financieros y sus Notas, son razonablemente correctos y son responsabilidad del emisor


ELABORÓ:

  
 C.P. ALEJANDRA CONTRERAS ZUBIA  
 JEFE DE PROYECTO

REVISÓ:

  
 LIC. MARIO FROILAN SALTERO CONTRERAS  
 DIRECTOR DE ADMINISTRACIÓN

APROBÓ:

  
 LIC. FRANCISCO CARLOS SILVA TOLEDO  
 DIRECTOR GENERAL