

Sistema Estatal de Evaluación
Indicadores de Postura Fiscal

ETCA-IV-01

Nombre de la Entidad: COLEGIO DE EDUCACION PROFESIONAL TÉCNICA DEL ESTADO DE SONORA
Del 01 de Enero al 30 de Junio de 2017


(pesos)

TRIMESTRE: SEGUNDO 2017.


Concepto	Estimado Original Anual	Devengado	Pagado 3
I. Ingresos Presupuestarios (I= 1 + 2)			
1. Ingresos Gobierno del Estado 1	331,467,422.00	162,140,168.00	162,140,168.00
2. Ingresos Sector Paraestatal 1	331,467,422.00	162,140,168.00	162,140,168.00
II. Egresos Presupuestarios (II= 3+4)	331,467,422.00	189,318,202.00	189,218,202.00
3. Egresos del Gobierno de la Entidad Federativa 2			
4. Egresos del Sector Paraestatal 2	331,467,422.00	189,318,202.00	189,218,202.00
III. Balance Presupuestario (Superávit o Déficit) (III= I-II)	0.00	-27,178,034.00	-27,078,034.00
Concepto	Estimado Original Anual	Devengado	Pagado 3
III. Balance Presupuestario (Superávit o Déficit)	0.00	-27,178,034.00	-27,078,034.00
IV. Intereses, Comisiones y Gastos de la Deuda			
V. Balance Primario (superávit o Déficit) (V= III-IV)	0.00	-27,178,034.00	-27,078,034.00
Concepto	Estimado Original Anual	Devengado	Pagado 3
A. Financiamiento			
B. Amortización de la Deuda			
C. Endeudamiento o Desendeudamiento (C=A-B)	0.00	0.00	0.00

"Bajo protesta de decir verdad declaramos que los Estados Financieros y sus Notas, son razonablemente correctos y son responsabilidad del emisor"

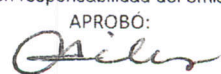
ELABORO:


C.P. ALEJANDRA CONTRERAS ZUBIA
JEFE DE PROYECTO

REVISÓ:


LIC. MARIO FROILAN SOLTERO CONTRERAS
ENCARGADO DE LA DIRECCION DE ADMINISTRACION

APROBÓ:


LIC. FRANCISCO CARLOS SILVA TOLEDO
DIRECTOR GENERAL

Concepto (c)	Estimado/ Aprobado (d)	Devengado	Recaudado/ Pagado
A. Ingresos Totales (A = A1+A2+A3)	331,467,422	162,140,168	162,140,168
A1. Ingresos de Libre Disposición	115,794,654	59,010,411	59,010,411
A2. Transferencias Federales Etiquetadas	215,672,768	103,129,757	103,129,757
A3. Financiamiento Neto	-	-	-
B. Egresos Presupuestarios (B = B1+B2)	331,467,422	189,318,202	189,318,202
B1. Gasto No Etiquetado (sin incluir Amortización de la Deuda Pública)	115,794,654	79,744,633	79,744,633
B2. Gasto Etiquetado (sin incluir Amortización de la Deuda Pública)	215,672,768	109,573,569	109,573,569
C. Remanentes del Ejercicio Anterior (C = C1 + C2)	-	-	-
C1. Remanentes de Ingresos de Libre Disposición aplicados en el periodo	-	-	-
C2. Remanentes de Transferencias Federales Etiquetadas aplicados en el periodo	-	-	-
I. Balance Presupuestario (I = A - B + C)	-	27,178,034	27,178,034
II. Balance Presupuestario sin Financiamiento Neto (II = I - A3)	-	27,178,034	27,178,034
III. Balance Presupuestario sin Financiamiento Neto y sin Remanentes del Ejercicio Anterior (III = II - C)	-	27,178,034	27,178,034

Concepto	Aprobado	Devengado	Pagado
E. Intereses, Comisiones y Gastos de la Deuda (E = E1+E2)	-	-	-
E1. Intereses, Comisiones y Gastos de la Deuda con Gasto No Etiquetado	-	-	-
E2. Intereses, Comisiones y Gastos de la Deuda con Gasto Etiquetado	-	-	-
IV. Balance Primario (IV = III + E)	-	27,178,034	27,178,034

Concepto	Estimado/ Aprobado	Devengado	Recaudado/ Pagado
F. Financiamiento (F = F1 + F2)	-	-	-
F1. Financiamiento con Fuente de Pago de Ingresos de Libre Disposición	-	-	-
F2. Financiamiento con Fuente de Pago de Transferencias Federales Etiquetadas	-	-	-
G. Amortización de la Deuda (G = G1 + G2)	-	-	-
G1. Amortización de la Deuda Pública con Gasto No Etiquetado	-	-	-
G2. Amortización de la Deuda Pública con Gasto Etiquetado	-	-	-
A3. Financiamiento Neto (A3 = F - G)	-	-	-

Concepto	Estimado/ Aprobado	Devengado	Recaudado/ Pagado
A1. Ingresos de Libre Disposición	115,794,654	59,010,411	59,010,411
A3.1. Financiamiento Neto con Fuente de Pago de Ingresos de Libre Disposición (A3.1 = F1 - G1)	-	-	-
F1. Financiamiento con Fuente de Pago de Ingresos de Libre Disposición	-	-	-
G1. Amortización de la Deuda Pública con Gasto No Etiquetado	-	-	-
B1. Gasto No Etiquetado (sin incluir Amortización de la Deuda Pública)	115,794,654	79,744,633	79,744,633
C1. Remanentes de Ingresos de Libre Disposición aplicados en el periodo	-	-	-
V. Balance Presupuestario de Recursos Disponibles (V = A1 + A3.1 - B1 + C1)	-	20,734,222	20,734,222
VI. Balance Presupuestario de Recursos Disponibles sin Financiamiento Neto (VI = V - A3.1)	-	20,734,222	20,734,222

Concepto	Estimado/ Aprobado	Devengado	Recaudado/ Pagado
A2. Transferencias Federales Etiquetadas	215,672,768	103,129,757	103,129,757
A3.2. Financiamiento Neto con Fuente de Pago de Transferencias Federales Etiquetadas (A3.2 = F2 - G2)	-	-	-
F2. Financiamiento con Fuente de Pago de Transferencias Federales Etiquetadas	-	-	-
G2. Amortización de la Deuda Pública con Gasto Etiquetado	-	-	-
B2. Gasto Etiquetado (sin incluir Amortización de la Deuda Pública)	215,672,768	109,573,569	109,573,569
C2. Remanentes de Transferencias Federales Etiquetadas aplicados en el periodo	-	-	-
VII. Balance Presupuestario de Recursos Etiquetados (VII = A2 + A3.2 - B2 + C2)	-	6,443,812	6,443,812
VIII. Balance Presupuestario de Recursos Etiquetados sin Financiamiento Neto (VIII = VII - A3.2)	-	6,443,812	6,443,812

Sistema Estatal de Evaluación
 Relación de Cuentas Bancarias Productivas Específicas
 Nombre de la Entidad: COLEGIO DE EDUCACION PROFESIONAL TÉCNICA DEL ESTADO DE SONORA
 Del 01 de Enero al 30 de Junio de 2017
 (pesos) TRIMESTRE: SEGUNDO 2017.

Fondo, Programa o Convenio	Datos de la Cuenta Bancaria	
	Institución Bancaria	Número de Cuenta
1 FAETA 2017	HSBC	4059855494
2 FAETA 2016	HSBC	4058411513
2 FAETA 2015	HSBC	6403357670
3 INGRESOS PROPIOS	HSBC	6403357662
4 FONDO DE PENSIONES DOCENTE	HSBC	6421318696
5 SUBSIDIO ESTATAL	HSBC	4021918107
6 CONCENTRADORA DE INGRESOS PROPIOS	HSBC	4018997015
7 DEPOSITOS DE INGRESOS PROPIOS PLANTEL MAC	BANAMEX	5413097
8 DEPOSITOS DE INGRESOS PROPIOS PLANTEL HER	BANAMEX	5413631
9 DEPOSITOS DE INGRESOS PROPIOS PLANTEL PLA	BANAMEX	5429686
10 RASTRO PLANTEL HERMOSILLO I	BANAMEX	549775
11 INGRESOS POR CAPACITACION	HSBC	4021344767
12 GASTOS DE OPERACIÓN DIRECCION GENERAL	HSBC	4007774748
13 NOMINA DIRECCION GENERAL	HSBC	4006129886
14 PAGO SERICA	BANCOMER	159521062
15 INGRESOS PROPIOS PLANTE NACCOZARI	BANCOMER	185010055
16 FAETA 2011	HSBC	4051260073
17 FAETA 2012	HSBC	4054109616
18 FONDO DE PENSIONES DOCENTES	HSBC	4054550041
19 FAETA 2013	HSBC	4055895890
20 FAETA 2014	HSBC	4056944887
21 FAETA 2015	HSBC	4057536922
22 CAPITULO 1000 (HILLO I)	HSBC	4005181938
23 GASTOS OPERACIÓN(HILLO I)	HSBC	4005181946
24 CAPITULO 1000 (HILLO II)	HSBC	4006636369
25 GTOS. OPERAC. HILLO II)	HSBC	4006636377
26 CAPITULO 1000(NACCOZARI)	BANCOMER	5936
27 GTOS. OPERAC. (NACCOZARI)	BANCOMER	5677
28 CAPITULO 1000 (GUAYMAS)	HSBC	4011377173
29 GTOS. OPERAC. (GUAYMAS)	HSBC	4011377181
30 CAPITULO 1000 (OBREGON)	HSBC	8791
31 GTOS. OPERAC.(OBREGON)	HSBC	8775
32 CAPITULO 1000 (EMPALME)	HSBC	7524
33 GTOS. OPERAC. (EMPALME)	HSBC	4011883972
34 CAPITULO 1000 (NAVOJOA)	HSBC	4011716529
35 GTOS. OPERAC. (NAVOJOA)	HSBC	4015954514
36 CAPITULO 1000 (HUATAB.)	HSBC	4005104930
37 GTOS. OPERAC. (HUATAB.)	HSBC	4005104922
38 CAPITULO 1000 (NOGALES)	HSBC	4011891512
39 GTOS. OPERAC. (NOGALES)	HSBC	4011891447
40 CAPITULO 1000 (CABORCA)	HSBC	4015913064
41 GTOS. OPERAC. (CABORCA)	HSBC	4018237768
42 CAPITULO 1000 (HILLO III)	HSBC	4008524001
43 GTOS. OPERAC.(HILLO III)	HSBC	4006127401
44 CAPITULO 1000 (S.L.R.C.)	HSBC	401288348-4
45 GTOS. OPERAC. (S.L.R.C.)	HSBC	401288349-2
46 CAPITULO 1000 (A. PRIETA)	HSBC	4010207181
47 GTOS. OPERAC.(A. PRIETA)	HSBC	4010207033
48 CAPITULO 1000 (MAGDALENA)	BANAMEX	87740-4
49 GTOS. OPERAC. (MAGDALENA)	BANAMEX	88215-7

"Eajo protesta de decir verdad declaramos que los Estados Financieros y sus Notas, son razonablemente correctos y son responsabilidad del emisor"

ELABORO:

 C.P. ALEJANDRA CONTRERAS ZUBIA
 JEFE DE PROYECTO

REVISADO:

 LIC. MARIO FROILAN SOLTERO CONTRERAS
 ENCARGADO DE LA DIRECCION DE ADMINISTRACION

APROBADO:

 LIC. FRANCISCO CARLOS SILVA TOLEDO
 DIRECTOR GENERAL