

Sistema Estatal de Evaluación
Gasto Por Categoría Programática
Nombre de la Entidad: COLEGIO DE EDUCACIÓN PROFESIONAL TÉCNICA DEL ESTADO DE SONORA ETCA-III-01
Del 01 de Enero al 30 de Junio de 2018

(PESOS)

TRIMESTRE: _____

Concepto	Egresos Aprobado Anual (1)	Ampliaciones/ (Reducciones) (2)	Egresos Modificado Anual (3=1+2)	Egresos Devengado Anual (4)	Egresos Pagado Anual (5)	Subejercicio (6 = 3 - 4)
Programas						
Subsidios: Sector Social y Privado o Estados y Municipios	389,334,399	0	389,334,399	198,176,533	186,142,898	191,157,866
Sujetos a Reglas de Operación	389,334,399		389,334,399	198,176,533	186,142,898	191,157,866
Otros Subsidios			0			0
Desempeño de las Funciones:	0	0	0	0	0	0
Prestación de Servicios Públicos			0			0
Provisión de Bienes Públicos			0			0
Planeación, Seguimiento y Evaluación de Políticas Públicas			0			0
Promoción y Fomento			0			0
Regulación y Supervisión			0			0
Funciones de las Fuerzas Armadas (Únicamente el Gobierno Federal)			0			0
Específicos			0			0
Proyectos de Inversión			0			0
Administrativos y de Apoyos	0	0	0	0	0	0
Apoyo al Proceso Presupuestario y para Mejorar la Eficiencia Institucional			0			0
Apoyo a la Función Pública y al Mejoramiento de la Gestión			0			0
Operaciones Ajenas			0			0
Compromisos	0	0	0	0	0	0
Obligaciones de Cumplimiento de Resolución Jurisdiccional			0			0
Desastres Naturales			0			0
Obligaciones	0	0	0	0	0	0
Pensiones y Jubilaciones			0			0
Aportaciones a la Seguridad Social			0			0
Aportaciones a Fondos de Estabilización			0			0
Aportaciones a Fondos de Inversión y Reestructura de Pensiones			0			0
Programas de gasto Federalizado (Gobierno Federal)	0	0	0	0	0	0
Gasto Federalizado			0			0
Participaciones a Entidades Federativas y Municipios			0			0
Costo Financiero, Deuda o Apoyo a Deudores y Ahorradores de la Banca			0			0
Adeudos de Ejercicios Fiscales Anteriores			0			0
Total del Gasto	389,334,399	0	389,334,399	198,176,533	186,142,898	191,157,866

<

Elaboró
Puesto

Autorizó
Puesto

Da

Sistema Estatal de Evaluación
Gastos por proyectos de Inversión

ETCA-III-03


Nombre de la Entidad: COLEGIO DE EDUCACION PROFESIONAL TÉCNICA DEL ESTADO DE SONROA
Del 01 de Enero al 30 de Junio de 2018
(pesos) TRIMESTRE: SEGUNDO 2018.


GASTO DE INVERSION EJERCIDO:		
NOMBRE DEL PROYECTO	MONTO EROGADO	ORIGEN DEL RECURSO*
NADA QUE MANIFESTAR EN ESTE APARTADO		

* Se deberán informar con todas las fuentes del recurso.

Ya sean obras con Recurso Federal, Recurso Estatal e Ingresos Propios del ente Público.

"Bajo protesta de decir verdad declaramos que los Estados Financieros y sus Notas, son razonablemente correctos y son responsabilidad del emisor"

ELABORO:

C.P. ALEJANDRA CONTRERAS ZUBIA
JEFE DE PROYECTO

REVISÓ:

LIC. CARLO ALBERTO ABILLE BUSTAMANTE
DIRECTOR DE ADMINISTRACION

APROBÓ:

LIC. FRANCISCO CARLOS SILVA TOLEDO
DIRECTOR GENERAL

Programa Operativo Anual 2018**Secretaría
de Hacienda****Acuse de recibo**

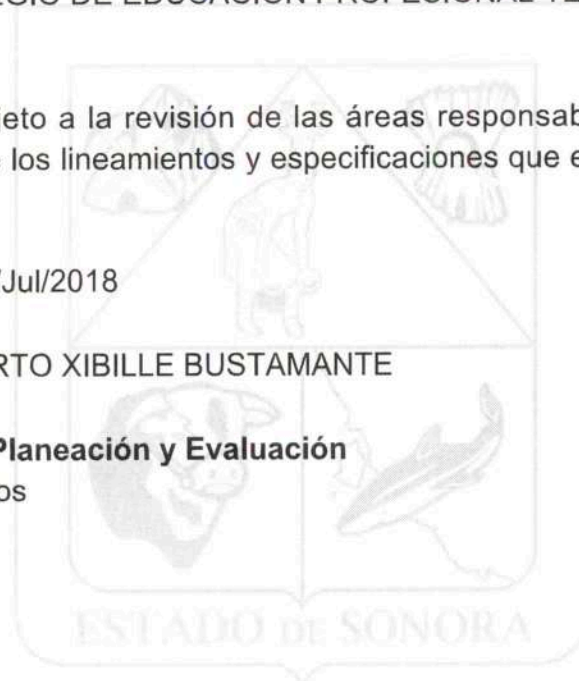
Se confirma recepción del informe de Avance Programático correspondiente al segundo trimestre 2018 de COLEGIO DE EDUCACIÓN PROFESIONAL TÉCNICA DEL ESTADO DE SONORA.

Se reitera que está sujeto a la revisión de las áreas responsables de la integración del informe, en el marco de los lineamientos y especificaciones que establece la Secretaría de Hacienda.

Fecha de recepción: 11/Jul/2018

Validó: CARLOS ALBERTO XIBILLE BUSTAMANTE

Dirección General de Planeación y Evaluación
Subsecretaría de Egresos



Gobierno del
Estado de Sonora



GOBIERNO DEL ESTADO DE SONORA

ETCA-III-04

INFORME DE AVANCE PROGRAMÁTICO 2018

TRIMESTRE:
SEGUNDO

Gobierno del
Estado de Sonora

CLAVE	NOMBRE DEL INDICADOR	UNI-MEDIDA	TIPO META	VAL. ACUM.	DATOS	PROGRAMADO ORIGINAL					MODIFICADO					REALIZADO				% DE AVANCE TRIMESTRAL
						PRIMERO	SEGUNDO	TERCERO	CUARTO	ANUAL	PRIMERO	SEGUNDO	TERCERO	CUARTO	ANUAL	PRIMERO	SEGUNDO	TERCERO	CUARTO	

DEPENDENCIA / ENTIDAD 63 COLEGIO DE EDUCACIÓN PROFESIONAL TÉCNICA DEL ESTADO DE SONORA

UNIDAD ADMINISTRATIVA 001 DIRECCIÓN GENERAL

E404E12	EDUCACIÓN MEDIA SUPERIOR DE CALIDAD E INCLUYENTE																					
105	EDUCACIÓN MEDIA SUPERIOR																					
	PORCENTAJE DE DECREMENTO EN NÚMERO DE OBSERVACIONES DE AUDITORIA AL INFORME DE CUENTA PÚBLICA	PORCENTAJE	A	NO	MET	0.00	0.00	0.00	100.00	100.00	0.00	0.00	0.00	100.00	100.00	0.00	0.00	0.00	0.00	0.00	0.00	0.00%
					NUM	0.00	0.00	0.00	100.00	100.00	0.00	0.00	0.00	100.00	100.00	0.00	0.00	0.00	0.00	0.00	0.00	
					DEN																	
EVALUACIÓN CUALITATIVA																						
ESTA META NO ESTA PROGRAMADA EN ESTE TRIMESTRE.																						

UNIDAD ADMINISTRATIVA 002 DIRECCIÓN ACADÉMICA

	CAPTACIÓN DE ALUMNOS DE NUEVO INGRESO	ALUMNADO	A	NO	MET	0.00	0.00	6471.00	0.00	6471.00	0.00	0.00	6471.00	0.00	6471.00	0.00	0.00	0.00	0.00	0.00	0.00%
					NUM	0.00	0.00	6471.00	0.00	6471.00	0.00	0.00	6471.00	0.00	6471.00	0.00	0.00	0.00	0.00	0.00	
					DEN																
EVALUACIÓN CUALITATIVA																					
ESTA META NO ESTA PROGRAMADA EN ESTE TRIMESTRE.																					

	ATENCIÓN A LA MATRÍCULA DE PROFESIONAL TÉCNICO BACHILLER	ALUMNADO	A	NO	MET	13613.00	13613.00	15162.00	15162.00	15162.00	13613.00	13613.00	15162.00	15162.00	15162.00	13923.00	13752.00	0.00	0.00	0.00	101.02%
					NUM	13613.00	13613.00	15162.00	15162.00	15162.00	13613.00	13613.00	15162.00	15162.00	15162.00	13923.00	13752.00	0.00	0.00	0.00	
					DEN																
EVALUACIÓN CUALITATIVA																					
ESTA META SE LOGRÓ DE MANERA SATISFACTORIA DE ACUERDO A LO PROGRAMADO.																					

	NÚMERO DE GRUPOS ATENDIENDO LA MATRÍCULA DE PROFESIONAL TÉCNICO PROFESIONAL	GRUPO	A	NO	MET	450.00	450.00	461.00	461.00	461.00	450.00	450.00	461.00	461.00	461.00	456.00	456.00	0.00	0.00	0.00	101.33%
					NUM	450.00	450.00	461.00	461.00	461.00	450.00	450.00	461.00	461.00	461.00	456.00	456.00	0.00	0.00	0.00	
					DEN																
EVALUACIÓN CUALITATIVA																					
ESTA META SE LOGRO AL 100%.																					

	TRANSICIÓN GLOBAL DE ALUMNOS	ALUMNO	A	NO	MET	0.00	13606.00	0.00	0.00	13606.00	0.00	13606.00	0.00	0.00	13606.00	0.00	13752.00	0.00	0.00	0.00	101.07%
					NUM	0.00	13606.00	0.00	0.00	13606.00	0.00	13606.00	0.00	0.00	13606.00	0.00	13752.00	0.00	0.00	0.00	
					DEN																
EVALUACIÓN CUALITATIVA																					
ESTA META SE LOGRO DE MANERA SATISFACTORIA.																					

	NÚMERO DE ACTUALIZACIONES DOCENTES REALIZADAS	DOCENTE	A	SI	MET	0.00	259.00	109.00	150.00	518.00	0.00	259.00	109.00	150.00	518.00	0.00	812.00	0.00	0.00	0.00	313.51%
					NUM	0.00	259.00	109.00	150.00	518.00	0.00	259.00	109.00	150.00	518.00	0.00	812.00	0.00	0.00	0.00	
					DEN																
EVALUACIÓN CUALITATIVA																					
ESTA META REBASO DE MANERA CONSIDERABLE LO PROGRAMADO, LO CUAL SE DEBE A QUE LA PROGRAMACIÓN SE REALIZÓ DE ACUERDO A LAS TENDENCIAS HISTÓRICAS DE LOS PLANTELES Y BAJO ESOS PARÁMETROS SE PROYECTARON LAS ACTUALIZACIONES DE LOS DOCENTES, EL INCREMENTO EN LOGRO DE ESTA META RESPONDE AL INTERÉS POR PARTE DE LOS DOCENTES EN SU FORMACIÓN ACADÉMICA, ES IMPORTANTE SEÑALAR QUE LA ACTUALIZACIÓN SE DA A TRAVÉS DE UNA CONVOCATORIA ABIERTA EN LA CUAL EL DOCENTE TOMA LA DECISIÓN DE PARTICIPAR Y SE REALIZA EN DOS ETAPAS, EN LA PRIMERA LO TOMARON DOCENTES DE CADA PLANTEL Y ELLOS LO MULTIPLICARON LO CUALES SE INSCRIBIERON DOCENTES QUE NO ESTABAN CONTEMPLADOS YA QUE LOS CURSOS QUE SE OFERTARON FUERON DE GRAN INTERÉS PARA ELLOS.																					

	NÚMERO DE ACADEMIAS REALIZADAS	REUNIÓN	A	SI	MET	52.00	54.00	54.00	54.00	214.00	52.00	54.00	54.00	54.00	214.00	43.00	28.00	0.00	0.00	0.00	51.85%
					NUM	52.00	54.00	54.00	54.00	214.00	52.00	54.00	54.00	54.00	214.00	43.00	28.00	0.00	0.00	0.00	
					DEN																



GOBIERNO DEL ESTADO DE SONORA

ETCA-III-04

Gobierno del Estado de Sonora

INFORME DE AVANCE PROGRAMÁTICO 2018

TRIMESTRE: SEGUNDO

CLAVE	NOMBRE DEL INDICADOR	UNI. MEDIDA	TIPO META	VAL. ACUM.	DATOS	PROGRAMADO ORIGINAL					MODIFICADO					REALIZADO				% DE AVANCE TRIMESTRAL
						PRIMERO	SEGUNDO	TERCERO	CUARTO	ANUAL	PRIMERO	SEGUNDO	TERCERO	CUARTO	ANUAL	PRIMERO	SEGUNDO	TERCERO	CUARTO	

DEPENDENCIA / ENTIDAD 63 COLEGIO DE EDUCACIÓN PROFESIONAL TÉCNICA DEL ESTADO DE SONORA

EVALUACIÓN CUALITATIVA

ESTA META NO SE ALCANZÓ DEBIDO A QUE SE PRIORIZO LA IMPLEMENTACIÓN DE ESTRATEGIAS QUE PERMITIERAN LA REGULARIZACIÓN ACADÉMICA DE LOS ALUMNOS DONDE LOS DOCENTES SON LOS PRINCIPALES FACILITADORES

INDICE DE EFICIENCIA TERMINAL	ALUMNO	A	NO	MET	0.00	0.00	0.00	6639.00	6639.00	0.00	0.00	0.00	6639.00	6639.00	0.00	0.00	0.00	0.00
				NUM	0.00	0.00	0.00	6639.00	6639.00	0.00	0.00	0.00	6639.00	6639.00	0.00	0.00	0.00	0.00
				DEN														

0.00%

EVALUACIÓN CUALITATIVA

ESTA META NO ESTA PROGRAMADA EN ESTE TRIMESTRE.

ALUMNOS QUE CONCLUYEN AL 100% SU PLAN DE ESTUDIOS A JUNIO DE 2018	ALUMNADO	A	NO	MET	0.00	0.00	0.00	3212.00	3212.00	0.00	0.00	0.00	3212.00	3212.00	0.00	0.00	0.00	0.00
				NUM	0.00	0.00	0.00	3212.00	3212.00	0.00	0.00	0.00	3212.00	3212.00	0.00	0.00	0.00	0.00
				DEN														

0.00%

EVALUACIÓN CUALITATIVA

ESTA META NO ESTA PROGRAMADA EN ESTE TRIMESTRE.

UNIDAD ADMINISTRATIVA 003 DIRECCIÓN DE VINCULACIÓN

NÚMERO DE BECAS OBTENIDAS DEL SECTOR PRODUCTIVO	BECA	A	SI	MET	400.00	226.00	359.00	252.00	1237.00	400.00	226.00	359.00	252.00	1237.00	680.00	401.00	0.00	0.00
				NUM	400.00	226.00	359.00	252.00	1237.00	400.00	226.00	359.00	252.00	1237.00	680.00	401.00	0.00	0.00
				DEN														

177.43%

EVALUACIÓN CUALITATIVA

ESTA META SE INCREMENTÓ, DEBIDO A QUE QUE LOS CONCESIONARIOS DE CAFETERIAS EN LOS PLANTELES AUMENTARAN SUS BECAS PARA LOS ALUMNOS, ASÍ COMO ALGUNOS CONVENIOS QUE SE FIRMARON, LO QUE NO ESTABA CONTEMPLADO EN LA PROGRAMACIÓN DE ESTE TRIMESTRE.

NO. DE EGRESADOS COLOCADOS EN EMPLEOS DEL SECTOR PRODUCTIVO Y SOCIAL	ALUMNO	A	SI	MET	19.00	18.00	100.00	89.00	226.00	19.00	18.00	100.00	89.00	226.00	10.00	16.00	0.00	0.00
				NUM	19.00	18.00	100.00	89.00	226.00	19.00	18.00	100.00	89.00	226.00	10.00	16.00	0.00	0.00
				DEN														

88.86%

EVALUACIÓN CUALITATIVA

ESTA META SE LOGRÓ DE MANERA SATISFACTORIA, SIN EMBRAGO ALGUNOS ALUMNOS OPTARON POR CONTINUAR SUS ESTUDIOS SUPERIORES.

REALIZAR LA CAMPAÑA DE PROMOCIÓN Y DIFUSIÓN DE CONALEP SONORA	CAMPAÑA	A	NO	MET	0.00	0.00	14.00	0.00	14.00	0.00	0.00	14.00	0.00	14.00	0.00	0.00	0.00	0.00	
				NUM	0.00	0.00	14.00	0.00	14.00	0.00	0.00	14.00	0.00	0.00	14.00	0.00	0.00	0.00	0.00
				DEN															

0.00%

EVALUACIÓN CUALITATIVA

ESTE INDICADOR ESTA PROGRAMADO PARA EL TERCER TRIMESTRE.

NO. DE ALUMNOS INCORPORADOS EN PRÁCTICAS PROFESIONALES	ALUMNO	A	SI	MET	353.00	333.00	598.00	447.00	1731.00	353.00	333.00	598.00	447.00	1731.00	493.00	465.00	0.00	0.00
				NUM	353.00	333.00	598.00	447.00	1731.00	353.00	333.00	598.00	447.00	1731.00	493.00	465.00	0.00	0.00
				DEN														

139.63%

EVALUACIÓN CUALITATIVA

ESTA META REBASO LO PROGRAMADO EN UN 39%, DEBIDO A QUE SE ATENDIERON A LOS ALUMNOS QUE ESTABAN PENDIENTES DE REALIZAR SUS PRÁCTICAS POR NO HABER CUMPLIDO EN TIEMPO CON LA NORMATIVIDAD.

NO. DE ALUMNOS (AS) INCORPORADOS EN SERVICIO SOCIAL	ALUMNO	A	SI	MET	885.00	545.00	418.00	231.00	2079.00	885.00	545.00	418.00	231.00	2079.00	1002.00	580.00	0.00	0.00
				NUM	885.00	545.00	418.00	231.00	2079.00	885.00	545.00	418.00	231.00	2079.00	1002.00	580.00	0.00	0.00
				DEN														

106.42%

EVALUACIÓN CUALITATIVA

ESTA META SE LOGRÓ DE MANERA SATISFACTORIA DE ACUERDO A LO PROGRAMADO.



INFORME DE AVANCE PROGRAMÁTICO 2018

CLAVE	NOMBRE DEL INDICADOR	UNI. MEDIDA	TIPO META	VAL. ACUM.	DATOS	PROGRAMADO ORIGINAL					MODIFICADO					REALIZADO				% DE AVANCE TRIMESTRAL
						PRIMERO	SEGUNDO	TERCERO	CUARTO	ANUAL	PRIMERO	SEGUNDO	TERCERO	CUARTO	ANUAL	PRIMERO	SEGUNDO	TERCERO	CUARTO	

DEPENDENCIA / ENTIDAD 63 COLEGIO DE EDUCACIÓN PROFESIONAL TÉCNICA DEL ESTADO DE SONORA

	DIFUSION Y PROMOCION DE EVENTOS ESPECIALES	EVENTO	A	SI	MET	12.00	12.00	12.00	12.00	48.00	12.00	12.00	12.00	12.00	48.00	12.00	12.00	0.00	0.00	100.00%
					NUM	12.00	12.00	12.00	12.00	48.00	12.00	12.00	12.00	48.00	12.00	12.00	0.00	0.00		
					DEN															

EVALUACIÓN CUALITATIVA
ESTA META SE LOGRÓ AL 100% DE ACUERDO A LO PROGRAMADO.

	NÚMERO DE ACTIVIDADES DEPORTIVAS REALIZADAS EN PLANTEL	ACTIVIDADES	A	SI	MET	41.00	32.00	36.00	41.00	150.00	41.00	32.00	36.00	41.00	150.00	42.00	36.00	0.00	0.00	112.50%
					NUM	41.00	32.00	36.00	41.00	150.00	41.00	32.00	36.00	41.00	150.00	42.00	36.00	0.00	0.00	
					DEN															

EVALUACIÓN CUALITATIVA
ESTA META SE LOGRÓ DE MANERA SATISFACTORIA EN ESTE SEGUNDO TRIMESTRE.

	NÚMERO DE PERSONAS CAPACITADAS DE ACUERDO A SUS NECESIDADES DE ACTUALIZACIÓN LABORAL O LAS DE SU EMPRESA/INSTITUCIÓN	PERSONA	A	SI	MET	648.00	1048.00	1153.00	1153.00	4002.00	648.00	1048.00	1153.00	1153.00	4002.00	544.00	1933.00	0.00	0.00	184.44%
					NUM	648.00	1048.00	1153.00	1153.00	4002.00	648.00	1048.00	1153.00	1153.00	4002.00	544.00	1933.00	0.00	0.00	
					DEN															

EVALUACIÓN CUALITATIVA
ESTA META REBASÓ LO PROGRAMADO DEBIDO A QUE SE ATENDIERON CURSOS QUE NO ESTABAN PROGRAMADOS.LO QUE ELEVÓ EL NUMERO DE PERSONAS CAPACITADAS.

	CAPTACIÓN DE INGRESOS PROPIOS POR LA VENTA DE SERVICIOS DE CAPACITACIÓN	APORTACION	A	SI	MET	173900.00	395750.00	595250.00	639250.00	1804150.00	173900.00	395750.00	595250.00	639250.00	1804150.00	248431.78	777048.96	0.00	0.00	196.34%
					NUM	173900.00	395750.00	595250.00	639250.00	1804150.00	173900.00	395750.00	595250.00	639250.00	1804150.00	248431.78	777048.96	0.00	0.00	
					DEN															

EVALUACIÓN CUALITATIVA
ESTA META REBASO DE MANERA CONSIDERABLE LO PROGRAMADO YA QUE SE ATENDIERON SOLICITUDES DE EMPRESAS QUE SOLICITARON CURSOS Y QUE NO ESTABAN PROGRAMADAS.

UNIDAD ADMINISTRATIVA 004 DIRECCIÓN DE ADMINISTRACIÓN

	NÚMERO DE MANTENIMIENTOS PREVENTIVOS A EQUIPO DE CÓMPUTO REALIZADOS	EQUIPO	A	SI	MET	0.00	1122.00	0.00	1122.00	2244.00	0.00	1122.00	0.00	1122.00	2244.00	0.00	1116.00	0.00	0.00	99.46%
					NUM	0.00	1122.00	0.00	1122.00	2244.00	0.00	1122.00	0.00	1122.00	2244.00	0.00	1116.00	0.00	0.00	
					DEN															

EVALUACIÓN CUALITATIVA
ESTA META SE LOGRÓ DE MANERA SATISFACTORIA DE ACUERDO A LO PROGRAMADO EN EL TRIMESTRE.

	CAPACITAR AL PERSONAL ADMINISTRATIVO	PERSONA	A	SI	MET	85.00	50.00	109.00	77.00	321.00	85.00	50.00	109.00	77.00	321.00	85.00	50.00	0.00	0.00	100.00%
					NUM	85.00	50.00	109.00	77.00	321.00	85.00	50.00	109.00	77.00	321.00	85.00	50.00	0.00	0.00	
					DEN															

EVALUACIÓN CUALITATIVA
ESTA META SE LOGRÓ AL 100% DE ACUERDO A LO PROGRAMADO.

	REHABILITAR LA INFRAESTRUCTURA DE CADA UNO DE LOS PLANTELES	PLANTEL	A	SI	MET	3.00	4.00	3.00	5.00	15.00	3.00	4.00	3.00	5.00	15.00	3.00	4.00	0.00	0.00	100.00%
					NUM	3.00	4.00	3.00	5.00	15.00	3.00	4.00	3.00	5.00	15.00	3.00	4.00	0.00	0.00	
					DEN															

EVALUACIÓN CUALITATIVA
ESTA META SE LOGRÓ AL 100% DE ACUERDO A LO PROGRAMADO.

	ÍNDICE DE CALIDAD EN LOS INFORMES TRIMESTRALES	PORCENTAJE	A	NO	MET	100.00	100.00	100.00	100.00	100.00	100.00	100.00	100.00	100.00	100.00	96.45	86.50	0.00	0.00	86.50%
					NUM	100.00	100.00	100.00	100.00	100.00	100.00	100.00	100.00	100.00	100.00	96.45	86.50	0.00	0.00	
					DEN															



GOBIERNO DEL ESTADO DE SONORA

ETCA-III-04

INFORME DE AVANCE PROGRAMÁTICO 2018

TRIMESTRE:
SEGUNDO

Gobierno del
Estado de Sonora

CLAVE	NOMBRE DEL INDICADOR	UNI. MEDIDA	TIPO META	VAL. ACUM.	DATOS	PROGRAMADO ORIGINAL					MODIFICADO					REALIZADO				% DE AVANCE TRIMESTRAL
						PRIMERO	SEGUNDO	TERCERO	CUARTO	ANUAL	PRIMERO	SEGUNDO	TERCERO	CUARTO	ANUAL	PRIMERO	SEGUNDO	TERCERO	CUARTO	

DEPENDENCIA / ENTIDAD 63 COLEGIO DE EDUCACIÓN PROFESIONAL TÉCNICA DEL ESTADO DE SONORA

EVALUACIÓN CUALITATIVA

ESTA META NO SE ALCANZO AL 100% DEBIDO A QUE LOS INFORMES SE ENTREGARON FUERA DE TIEMPO POR MOTIVOS DE LA CENTRALIZACIÓN DE LA CONTABILIDAD EN DIRECCIÓN GENERAL Y POR NO CONTAR CON LA INFORMACIÓN EN GENERAL A TIEMPO.

INDICE DE CALIDAD EN LOS INFORMES SOBRE GASTO FEDERALIZADO	PORCENTAJE	A	NO	MET	100.00	100.00	100.00	100.00	100.00	100.00	100.00	100.00	100.00	100.00	80.00	100.00	0.00	0.00	100.00%		
					NUM	100.00	100.00	100.00	100.00	100.00	100.00	100.00	100.00	100.00	100.00	100.00	80.00	100.00		0.00	0.00
					DEN																

EVALUACIÓN CUALITATIVA

ESTA META SE LOGRO AL 100% DE ACUERDO A LO PROGRAMADO.

UNIDAD ADMINISTRATIVA 005 DIRECCIÓN DE PLANEACIÓN

REALIZAR LOS ESTUDIOS PARA LA EVALUACIÓN DE LA PERTINENCIA DE LA OFERTA EDUCATIVA	ESTUDIO	A	NO	MET	14.00	0.00	0.00	0.00	14.00	14.00	0.00	0.00	0.00	14.00	14.00	0.00	0.00	0.00	0.00%	
					NUM	14.00	0.00	0.00	0.00	14.00	14.00	0.00	0.00	0.00	14.00	14.00	0.00	0.00		0.00
					DEN															

EVALUACIÓN CUALITATIVA

ESTA META YA FUE REALIZADA EN EL PRIMER TRIMESTRE.

ELABORAR LOS PROYECTOS PARA EL FONDO CONCURSABLE PARA LA INVERSIÓN EN INFRAESTRUCTURA DE EDUCACIÓN MEDIA SUPERIOR 2018	PROYECTO	A	NO	MET	0.00	14.00	0.00	0.00	14.00	0.00	14.00	0.00	0.00	14.00	0.00	14.00	0.00	0.00	100.00%	
					NUM	0.00	14.00	0.00	0.00	14.00	0.00	14.00	0.00	0.00	14.00	0.00	14.00	0.00		0.00
					DEN															

EVALUACIÓN CUALITATIVA

ESTA META SE LOGRO AL 100% DE ACUERDO A LO PROGRAMADO.

UNIDAD ADMINISTRATIVA 006 UNIDAD DE EVALUACIÓN

ACTUALIZAR Y/O MODIFICAR LA NORMATIVIDAD DEL COLEGIO	DOCUMENTO	A	SI	MET	0.00	0.00	1.00	1.00	2.00	0.00	0.00	1.00	1.00	2.00	0.00	0.00	0.00	0.00	0.00%	
					NUM	0.00	0.00	1.00	1.00	2.00	0.00	0.00	1.00	1.00	2.00	0.00	0.00	0.00		0.00
					DEN															

EVALUACIÓN CUALITATIVA

ESTA META NO ESTA PROGRAMADA PARA ESTE TRIMESTRE.

NÚMERO DE PLANTELES ACREDITADOS EN EL PADRON DE BUENA CALIDAD DEL SISTEMA NACIONAL DE EDUCACIÓN MEDIA SUPERIOR	PLANTEL	A	SI	MET	0.00	0.00	0.00	1.00	1.00	0.00	0.00	0.00	1.00	1.00	0.00	0.00	0.00	0.00	0.00%
					NUM	0.00	0.00	0.00	1.00	1.00	0.00	0.00	0.00	1.00	1.00	0.00	0.00	0.00	
					DEN														

EVALUACIÓN CUALITATIVA

META NO ESTA PROGRAMADA PARA ESTE TRIMESTRE.

UNIDAD ADMINISTRATIVA 007 UNIDAD JURÍDICA

CAPACITAR AL PERSONAL EN LA NORMATIVIDAD DEL COLEGIO	PERSONA	A	SI	MET	0.00	0.00	30.00	0.00	30.00	0.00	0.00	30.00	0.00	30.00	0.00	0.00	0.00	0.00	0.00%		
					NUM	0.00	0.00	30.00	0.00	30.00	0.00	0.00	30.00	0.00	30.00	0.00	30.00	0.00		0.00	0.00
					DEN																

EVALUACIÓN CUALITATIVA

ESTA META NO ESTA PROGRAMADA EN ESTE TRIMESTRE.



INFORME DE AVANCE PROGRAMÁTICO 2018

CLAVE	NOMBRE DEL INDICADOR	UNI. MEDIDA	TIPO META	VAL. ACUM.	DATOS	PROGRAMADO ORIGINAL					MODIFICADO					REALIZADO				% DE AVANCE TRIMESTRAL
						PRIMERO	SEGUNDO	TERCERO	CUARTO	ANUAL	PRIMERO	SEGUNDO	TERCERO	CUARTO	ANUAL	PRIMERO	SEGUNDO	TERCERO	CUARTO	

DEPENDENCIA / ENTIDAD 63 COLEGIO DE EDUCACIÓN PROFESIONAL TÉCNICA DEL ESTADO DE SONORA

REALIZAR LA REVISIÓN CONTRACTUAL DOCENTE	CONTRATO	A	NO	MET	0.00	1.00	0.00	0.00	1.00	0.00	1.00	0.00	0.00	1.00	0.00	1.00	0.00	0.00	100.00%	
				NUM	0.00	1.00	0.00	0.00	1.00	0.00	1.00	0.00	1.00	0.00	1.00	0.00	1.00	0.00		0.00
				DEN																
EVALUACIÓN CUALITATIVA																				
ESTA META SE LOGRO AL 100% DE ACUERDO A LO PROGRAMADO.																				

UNIDAD ADMINISTRATIVA 008 ÓRGANO DE CONTROL Y DESARROLLO ADMINISTRATIVO

REALIZAR AUDITORIAS DIRECTAS	INFORME	A	SI	MET	4.00	4.00	4.00	4.00	16.00	4.00	4.00	4.00	4.00	16.00	3.00	0.00	0.00	0.00	0.00%
				NUM	4.00	4.00	4.00	4.00	16.00	4.00	4.00	4.00	4.00	16.00	3.00	0.00	0.00	0.00	
				DEN															
EVALUACIÓN CUALITATIVA																			
ESTA META NO SE REALIZÓ DE ACUERDO A LO PROGRAMADO DEBIDO A QUE POR INSTRUCCIONES DEL DIRECTOR GENERAL DE ÓRGANOS DE CONTROL Y VIGILANCIA DE LA SECRETARÍA DE LA CONTRALORIA GENERAL SE REALIZARON CAMBIOS EN LA PROGRAMACIÓN ORIGINAL AUTORIZADA DE ESTA META, DICHA PROGRAMACIÓN NO FUE POSIBLE ACTUALIZARLA EN EL SIPPSE YA QUE SE REALIZÓ EN DESTIEMPO Y EL SISTEMA YA ESTABA CERRADO. DENTRO DE LAS MODIFICACIONES ANTES MENCIONADAS EN ESTE TRIMESTRE NO TIENEN PROGRAMADA NINGUNA AUDITORIA.																			