

**Sistema Estatal de Evaluación
Gasto Por Categoría Programática**


Nombre de la Entidad: COLEGIO DE EDUCACION PROFESIONAL TÉCNICA DEL ESTADO DE SONORA ETCA-III-01


Del 01 de Enero al 30 de Septiembre de 2018

(PESOS)

TRIMESTRE: _____

Concepto	Egresos Aprobado Anual (1)	Ampliaciones/ (Reducciones) (2)	Egresos Modificado Anual (3=1+2)	Egresos Devengado Anual (4)	Egresos Pagado Anual (5)	Subejercicio (6 = 3 - 4)
Programas						
Subsidios: Sector Social y Privado o Estados y Municipios	389,334,399	7,641,736	396,976,135	289,574,556	271,108,440	107,401,579
Sujetos a Reglas de Operación	389,334,399	7,641,736	396,976,135	289,574,556	271,108,440	107,401,579
Otros Subsidios			0			0
Desempeño de las Funciones:	0	0	0	0	0	0
Prestación de Servicios Públicos			0			0
Provisión de Bienes Públicos			0			0
Planeación, Seguimiento y Evaluación de Políticas Públicas			0			0
Promoción y Fomento			0			0
Regulación y Supervisión			0			0
Funciones de las Fuerzas Armadas (Unicamente el Gobierno Federal)			0			0
Específicos			0			0
Proyectos de Inversión			0			0
Administrativos y de Apoyos	0	0	0	0	0	0
Apoyo al Proceso Presupuestario y para Mejorar la Eficiencia Institucional			0			0
Apoyo a la Función Pública y al Mejoramiento de la Gestión			0			0
Operaciones Ajenas			0			0
Compromisos	0	0	0	0	0	0
Obligaciones de Cumplimiento de Resolución Jurisdiccional			0			0
Desastres Naturales			0			0
Obligaciones	0	0	0	0	0	0
Pensiones y Jubilaciones			0			0
Aportaciones a la Seguridad Social			0			0
Aportaciones a Fondos de Estabilización			0			0
Aportaciones a Fondos de Inversión y Reestructura de Pensiones			0			0
Programas de gasto Federalizado (Gobierno Federal)	0	0	0	0	0	0
Gasto Federalizado			0			0
Participaciones a Entidades Federativas y Municipios			0			0
Costo Financiero, Deuda o Apoyo a Deudores y Ahorradores de la Banca			0			0
Adeudos de Ejercicios Fiscales Anteriores			0			0
Total del Gasto	389,334,399	7,641,736	396,976,135	289,574,556	271,108,440	107,401,579


Elaboró
Puesto


Autorizó
Puesto

Sistema Estatal de Evaluación
Gastos por proyectos de Inversión

ETCA-III-03

Nombre de la Entidad: COLEGIO DE EDUCACION PROFESIONAL TÉCNICA DEL ESTADO DE SONORA

Del 01 de Enero al 30 de Septiembre de 2018


(pesos)

TRIMESTRE: TERCERO 2018

GASTO DE INVERSION EJERCIDO:		
NOMBRE DEL PROYECTO	MONTO EROGADO	ORIGEN DEL RECURSO*
"NADA QUE MANIFESTAR EN ESTE APARTADO"		

* Se deberán informar con todas las fuentes del recurso.
Ya sean obras con Recurso Federal, Recurso Estatal e ingresos Propios del ente Público.

"Bajo protesta de decir verdad declaramos que los Estados Financieros y sus Notas, son razonablemente correctos y son responsabilidad del emisor"

ELABORO:

C.P. ALEJANDRA CONTRERAS ZUBIA
JEFE DE PROYECTO

REVISÓ:

LIC. CARLO ALBERTO XIBILLE BUSTAMANTE
DIRECTOR DE ADMINISTRACION

APROBO:

LIC. FRANCISCO CARLOS SILVA TOLEDO
DIRECTOR GENERAL



Gobierno del Estado de Sonora

GOBIERNO DEL ESTADO DE SONORA

ETCA-III-04

INFORME DE AVANCE PROGRAMÁTICO 2018

TRIMESTRE: TERCERO

CLAVE	NOMBRE DEL INDICADOR	UNI MEDIDA	TIPO META	VAL ACUM	DATOS	PROGRAMADO ORIGINAL					MODIFICADO					REALIZADO				% DE AVANCE TRIMESTRAL
						PRIMERO	SEGUNDO	TERCERO	CUARTO	ANUAL	PRIMERO	SEGUNDO	TERCERO	CUARTO	ANUAL	PRIMERO	SEGUNDO	TERCERO	CUARTO	

DEPENDENCIA / ENTIDAD 63 COLEGIO DE EDUCACIÓN PROFESIONAL TÉCNICA DEL ESTADO DE SONORA

UNIDAD ADMINISTRATIVA 001 DIRECCIÓN GENERAL

E404E12	EDUCACIÓN MEDIA SUPERIOR DE CALIDAD E INCLUYENTE																					
105	EDUCACIÓN MEDIA SUPERIOR																					
	PORCENTAJE DE DECREMENTO EN NÚMERO DE OBSERVACIONES DE AUDITORIA AL INFORME DE CUENTA PÚBLICA	PORCENTAJE	A	NO	MET	0.00	0.00	0.00	100.00	100.00	0.00	0.00	0.00	100.00	100.00	0.00	0.00	0.00	0.00	0.00%		
					NUM	0.00	0.00	0.00	100.00	100.00	0.00	0.00	0.00	100.00	100.00	0.00	0.00	0.00	0.00		0.00	0.00
					DEN																	
EVALUACIÓN CUALITATIVA																						
ESTA META NO ESTA PROGRAMADA PARA ESTE TRIMESTRE																						

UNIDAD ADMINISTRATIVA 002 DIRECCIÓN ACADÉMICA

	CAPTACIÓN DE ALUMNOS DE NUEVO INGRESO	ALUMNADO	A	NO	MET	0.00	0.00	6471.00	0.00	6471.00	0.00	0.00	6471.00	0.00	6471.00	0.00	0.00	6283.00	0.00	97.09%			
					NUM	0.00	0.00	6471.00	0.00	6471.00	0.00	0.00	6471.00	0.00	0.00	6471.00	0.00	6471.00	0.00		0.00	6283.00	0.00
					DEN																		
EVALUACIÓN CUALITATIVA																							
ESTA META SE LOGRÓ DE MANERA SATISFACTORIA DE ACUERDO A LO PROGRAMADO.																							

	ATENCIÓN A LA MATRÍCULA DE PROFESIONAL TÉCNICO BACHILLER	ALUMNADO	A	NO	MET	13613.00	13613.00	15162.00	15162.00	15162.00	13613.00	13613.00	15162.00	15162.00	15162.00	13923.00	13752.00	14941.00	0.00	98.54%			
					NUM	13613.00	13613.00	15162.00	15162.00	15162.00	13613.00	13613.00	15162.00	15162.00	15162.00	13923.00	13752.00	14941.00	0.00				
					DEN																		
EVALUACIÓN CUALITATIVA																							
ESTA META SE LOGRÓ DE MANERA SATISFACTORIA DE ACUERDO A LO PROGRAMADO.																							

	NÚMERO DE GRUPOS ATENDIENDO LA MATRÍCULA DE PROFESIONAL TÉCNICO PROFESIONAL	GRUPO	A	NO	MET	450.00	450.00	461.00	461.00	461.00	450.00	450.00	461.00	461.00	461.00	456.00	456.00	469.00	0.00	101.73%			
					NUM	450.00	450.00	461.00	461.00	461.00	450.00	450.00	461.00	461.00	461.00	461.00	456.00	456.00	469.00		0.00		
					DEN																		
EVALUACIÓN CUALITATIVA																							
ESTA META SE LOGRÓ DE MANERA SATISFACTORIA DE ACUERDO A LO PROGRAMADO.																							

	TRANSICIÓN GLOBAL DE ALUMNOS	ALUMNO	A	NO	MET	0.00	13606.00	0.00	0.00	13606.00	0.00	13606.00	0.00	0.00	13606.00	0.00	13752.00	0.00	0.00	0.00%			
					NUM	0.00	13606.00	0.00	0.00	13606.00	0.00	13606.00	0.00	0.00	13606.00	0.00	0.00	13606.00	0.00		13752.00	0.00	0.00
					DEN																		
EVALUACIÓN CUALITATIVA																							
ESTA META NO ESTA PROGRAMADA EN ESTE TRIMESTRE.																							

	NÚMERO DE ACTUALIZACIONES DOCENTES REALIZADAS	DOCENTE	A	SI	MET	0.00	259.00	109.00	150.00	518.00	0.00	259.00	109.00	150.00	518.00	0.00	812.00	54.00	0.00	49.54%		
					NUM	0.00	259.00	109.00	150.00	518.00	0.00	259.00	109.00	150.00	518.00	0.00	812.00	54.00	0.00			
					DEN																	
EVALUACIÓN CUALITATIVA																						
ESTA META SE LOGRÓ AL 49.54%, YA QUE SE DIO PRIORIDAD AL TRABAJO DE ESTRUCTURA DOCENTE, ESTO CON EL FIN DE IMPLEMENTAR EL NUEVO MODELO EDUCATIVO EN TODOS LOS PLANTELES DEL ESTADO.																						

	NÚMERO DE ACADEMIAS REALIZADAS	REUNIÓN	A	SI	MET	52.00	54.00	54.00	54.00	214.00	52.00	54.00	54.00	54.00	214.00	43.00	28.00	23.00	0.00	42.59%		
					NUM	52.00	54.00	54.00	54.00	214.00	52.00	54.00	54.00	54.00	54.00	54.00	214.00	43.00	28.00		23.00	0.00
					DEN																	
EVALUACIÓN CUALITATIVA																						
ESTA META NO SE ALCANZÓ DE ACUERDO A LO PROGRAMADO DEBIDO A QUE SE PRIORIZÓ LA COMPLEMENTACIÓN DE ESTRATEGIAS QUE PERMITIERAN LA REGULARIZACIÓN ACADÉMICA DE LOS ALUMNOS, DONDE LOS DOCENTES SON LOS PRINCIPALES FACILITADORES																						



GOBIERNO DEL ESTADO DE SONORA

ETCA-III-04

INFORME DE AVANCE PROGRAMÁTICO 2018

TRIMESTRE: TERCERO

Gobierno del Estado de Sonora

CLAVE	NOMBRE DEL INDICADOR	UNI MEDIDA	TIPO META	VAL ACUM.	DATOS	PROGRAMADO ORIGINAL					MODIFICADO					REALIZADO				% DE AVANCE TRIMESTRAL
						PRIMERO	SEGUNDO	TERCERO	CUARTO	ANUAL	PRIMERO	SEGUNDO	TERCERO	CUARTO	ANUAL	PRIMERO	SEGUNDO	TERCERO	CUARTO	

DEPENDENCIA / ENTIDAD 63 COLEGIO DE EDUCACIÓN PROFESIONAL TÉCNICA DEL ESTADO DE SONORA

	INDICE DE EFICIENCIA TERMINAL	ALUMNO	A	NO	MET	0.00	0.00	0.00	6639.00	6639.00	0.00	0.00	0.00	6639.00	6639.00	0.00	0.00	0.00	0.00	0.00%
					NUM	0.00	0.00	0.00	6639.00	6639.00	0.00	0.00	0.00	6639.00	6639.00	0.00	0.00	0.00	0.00	
					DEN															

EVALUACIÓN CUALITATIVA

ESTA META NO ESTA PROGRAMADA PARA ESTE TRIMESTRE

	ALUMNOS QUE CONCLUYEN AL 100% SU PLAN DE ESTUDIOS A JUNIO DE 2018	ALUMNADO	A	NO	MET	0.00	0.00	0.00	3212.00	3212.00	0.00	0.00	0.00	3212.00	3212.00	0.00	0.00	0.00	0.00	0.00%
					NUM	0.00	0.00	0.00	3212.00	3212.00	0.00	0.00	0.00	3212.00	3212.00	0.00	0.00	0.00	0.00	
					DEN															

EVALUACIÓN CUALITATIVA

ESTA META NO ESTA PROGRAMADA EN ESTE TRIMESTRE

UNIDAD ADMINISTRATIVA 003 DIRECCIÓN DE VINCULACIÓN

	NUMERO DE BECAS OBTENIDAS DEL SECTOR PRODUCTIVO	BECA	A	SI	MET	400.00	226.00	359.00	252.00	1237.00	400.00	226.00	359.00	252.00	1237.00	680.00	401.00	230.00	0.00	64.06%
					NUM	400.00	226.00	359.00	252.00	1237.00	400.00	226.00	359.00	252.00	1237.00	680.00	401.00	230.00	0.00	
					DEN															

EVALUACIÓN CUALITATIVA

ESTA META NO SE LOGRO DE ACUERDO A LO PROGRAMADO, YA QUE DEBIDO A LA CRISIS ECONOMICA POR LA QUE ATRAVIESA EL ESTADO, ALGUNAS BECAS QUE ESTABAN PROGRAMADAS NO FUE POSIBLE RECIBIRLAS.

	NO. DE EGRESADOS COLOCADOS EN EMPLEOS DEL SECTOR PRODUCTIVO Y SOCIAL	ALUMNO	A	SI	MET	19.00	18.00	100.00	89.00	226.00	19.00	18.00	100.00	89.00	226.00	10.00	16.00	31.00	0.00	31.00%
					NUM	19.00	18.00	100.00	89.00	226.00	19.00	18.00	100.00	89.00	226.00	10.00	16.00	31.00	0.00	
					DEN															

EVALUACIÓN CUALITATIVA

ESTA META NO SE LOGRÓ DE ACUERDO A LO PROGRAMADO EN ESTE TRIMESTRE, YA QUE LOS ALUMNOS EGRESADOS OPTAN POR CONTINUAR SUS ESTUDIOS A NIVEL SUPERIOR.

	REALIZAR LA CAMPAÑA DE PROMOCIÓN Y DIFUSION DE CONALEP SONORA	CAMPAÑA	A	NO	MET	0.00	0.00	14.00	0.00	14.00	0.00	0.00	14.00	0.00	14.00	0.00	0.00	14.00	0.00	100.00%	
					NUM	0.00	0.00	14.00	0.00	14.00	0.00	0.00	14.00	0.00	14.00	0.00	14.00	0.00	14.00		0.00
					DEN																

EVALUACIÓN CUALITATIVA

ESTA META SE CUMPLIÓ AL 100% DE ACUERDO A LO PROGRAMADO

	NO. DE ALUMNOS INCORPORADOS EN PRÁCTICAS PROFESIONALES	ALUMNO	A	SI	MET	353.00	333.00	598.00	447.00	1731.00	353.00	333.00	598.00	447.00	1731.00	493.00	465.00	227.00	0.00	37.95%
					NUM	353.00	333.00	598.00	447.00	1731.00	353.00	333.00	598.00	447.00	1731.00	493.00	465.00	227.00	0.00	
					DEN															

EVALUACIÓN CUALITATIVA

ESTA META NO SE LOGRÓ DE ACUERDO A LO PROGRAMADO, YA QUE ALGUNOS ALUMNOS NO CUMPLIERON CON LA NORMATIVIDAD PARA INCORPORARSE A SU PRÁCTICAS, COMO LO ES LA REPROBACIÓN ENTRE OTRAS CAUSAS.

	NO. DE ALUMNOS (AS) INCORPORADOS EN SERVICIO SOCIAL	ALUMNO	A	SI	MET	885.00	545.00	418.00	231.00	2079.00	885.00	545.00	418.00	231.00	2079.00	1002.00	580.00	570.00	0.00	136.36%
					NUM	885.00	545.00	418.00	231.00	2079.00	885.00	545.00	418.00	231.00	2079.00	1002.00	580.00	570.00	0.00	
					DEN															

EVALUACIÓN CUALITATIVA

ESTA META SOBREPASÓ LO PROGRAMADO DEBIDO A QUE REALIZARON SU SERVICIO SOCIAL ALUMNOS REZAGADOS QUE HABÍAN PODIDO CONCLUIR SU SERVICIO.

	DIFUSION Y PROMOCION DE EVENTOS ESPECIALES	EVENTO	A	SI	MET	12.00	12.00	12.00	12.00	48.00	12.00	12.00	12.00	12.00	48.00	12.00	12.00	12.00	0.00	100.00%	
					NUM	12.00	12.00	12.00	12.00	48.00	12.00	12.00	12.00	12.00	48.00	12.00	12.00	12.00	12.00		0.00
					DEN																





Gobierno del Estado de Sonora

GOBIERNO DEL ESTADO DE SONORA

ETCA-III-04

INFORME DE AVANCE PROGRAMÁTICO 2018

TRIMESTRE: TERCERO

CLAVE	NOMBRE DEL INDICADOR	UNI MEDIDA	TIPO META	VAL. ACUM.	DATOS	PROGRAMADO ORIGINAL					MODIFICADO					REALIZADO				% DE AVANCE TRIMESTRAL
						PRIMERO	SEGUNDO	TERCERO	CUARTO	ANUAL	PRIMERO	SEGUNDO	TERCERO	CUARTO	ANUAL	PRIMERO	SEGUNDO	TERCERO	CUARTO	

DEPENDENCIA / ENTIDAD 63 COLEGIO DE EDUCACIÓN PROFESIONAL TÉCNICA DEL ESTADO DE SONORA

EVALUACIÓN CUALITATIVA
ESTA META SE LOGRO AL 100% DE ACUERDO A LO PROGRAMADO.

	NÚMERO DE ACTIVIDADES DEPORTIVAS REALIZADAS EN PLANTEL	ACTIVIDADES	A	SI	MET	41.00	32.00	36.00	41.00	150.00	41.00	32.00	36.00	41.00	150.00	42.00	36.00	22.00	0.00	61.11%
					NUM	41.00	32.00	36.00	41.00	150.00	41.00	32.00	36.00	41.00	150.00	42.00	36.00	22.00	0.00	
					DEN															

EVALUACIÓN CUALITATIVA
ESTA META NO SE LOGRÓ CUMPLIR DE ACUERDO A LO PROGRAMADO, DEBIDO A QUE ALGUNAS CONVOCATORIAS SE DIERON EN EL PERIODO VACACIONAL.

	NÚMERO DE PERSONAS CAPACITADAS DE ACUERDO A SUS NECESIDADES DE ACTUALIZACIÓN LABORAL O LAS DE SU EMPRESA/INSTITUCIÓN	PERSONA	A	SI	MET	648.00	1048.00	1153.00	1153.00	4002.00	648.00	1048.00	1153.00	1153.00	4002.00	544.00	1933.00	896.00	0.00	77.71%
					NUM	648.00	1048.00	1153.00	1153.00	4002.00	648.00	1048.00	1153.00	1153.00	4002.00	544.00	1933.00	896.00	0.00	
					DEN															

EVALUACIÓN CUALITATIVA
ESTA META NO SE LOGRÓ AL 100% DE ACUERDO A LO PROGRAMADO, DEBIDO A QUE ALGUNAS PERSONAS NO PUDIERON ASISTIR A LOS CURSOS PROGRAMADOS.

	CAPTACIÓN DE INGRESOS PROPIOS POR LA VENTA DE SERVICIOS DE CAPACITACIÓN	APORTACION	A	SI	MET	173900.00	395750.00	595250.00	639250.00	1804150.00	173900.00	395750.00	595250.00	639250.00	1804150.00	248431.78	777048.96	678341.20	0.00	113.95%
					NUM	173900.00	395750.00	595250.00	639250.00	1804150.00	173900.00	395750.00	595250.00	639250.00	1804150.00	248431.78	777048.96	678341.20	0.00	
					DEN															

EVALUACIÓN CUALITATIVA
ESTA META SOBREPASO LO PROGRAMADO YA QUE SE ATENDIERON SOLICITUDES PARA CURSOS QUE NO ESTABAN PROGRAMADOS EN ESTE TRIMESTRE.

UNIDAD ADMINISTRATIVA 004 DIRECCIÓN DE ADMINISTRACIÓN

	NÚMERO DE MANTENIMIENTOS PREVENTIVOS A EQUIPO DE CÓMPUTO REALIZADOS	EQUIPO	A	SI	MET	0.00	1122.00	0.00	1122.00	2244.00	0.00	1122.00	0.00	1122.00	2244.00	0.00	1116.00	0.00	0.00	0.00%
					NUM	0.00	1122.00	0.00	1122.00	2244.00	0.00	1122.00	0.00	1122.00	2244.00	0.00	1116.00	0.00	0.00	
					DEN															

EVALUACIÓN CUALITATIVA
ESTA META NO ESTA PROGRAMADA PARA ESTE TRIMESTRE.

	CAPACITAR AL PERSONAL ADMINISTRATIVO	PERSONA	A	SI	MET	85.00	50.00	109.00	77.00	321.00	85.00	50.00	109.00	77.00	321.00	85.00	50.00	103.00	0.00	94.49%
					NUM	85.00	50.00	109.00	77.00	321.00	85.00	50.00	109.00	77.00	321.00	85.00	50.00	103.00	0.00	
					DEN															

EVALUACIÓN CUALITATIVA
ESTA META SE CUMPLIÓ DE MANERA SATISFACTORIA DE ACUERDO A LO PROGRAMADO.

	REHABILITAR LA INFRAESTRUCTURA DE CADA UNO DE LOS PLANTELES	PLANTEL	A	SI	MET	3.00	4.00	3.00	5.00	15.00	3.00	4.00	3.00	5.00	15.00	3.00	4.00	3.00	0.00	100.00%
					NUM	3.00	4.00	3.00	5.00	15.00	3.00	4.00	3.00	5.00	15.00	3.00	4.00	3.00	0.00	
					DEN															

EVALUACIÓN CUALITATIVA
ESTA META SE LOGRÓ AL 100% DE ACUERDO A LO PROGRAMADO.

	ÍNDICE DE CALIDAD EN LOS INFORMES TRIMESTRALES	PORCENTAJE	A	NO	MET	100.00	100.00	100.00	100.00	100.00	100.00	100.00	100.00	100.00	100.00	96.45	86.50	94.36	0.00	94.36%		
					NUM	100.00	100.00	100.00	100.00	100.00	100.00	100.00	100.00	100.00	100.00	100.00	100.00	96.45	86.50		94.36	0.00
					DEN																	

EVALUACIÓN CUALITATIVA
ESTA META NO ALCANZÓ AL 100% LO PROGRAMADO YA QUE HUBO ERROR EN EL LLENADO DE TRES FORMATOS, LOS CUALES SE CORRIGIERON A LA BREVEDAD.



GOBIERNO DEL ESTADO DE SONORA

ETCA-III-04

INFORME DE AVANCE PROGRAMÁTICO 2018

TRIMESTRE: TERCERO

Gobierno del Estado de Sonora

Table with columns: CLAVE, NOMBRE DEL INDICADOR, UNI MEDIDA, TIPO META, VAL. ACUM., DATOS, PROGRAMADO ORIGINAL (PRIMERO, SEGUNDO, TERCERO, CUARTO, ANUAL), MODIFICADO (PRIMERO, SEGUNDO, TERCERO, CUARTO, ANUAL), REALIZADO (PRIMERO, SEGUNDO, TERCERO, CUARTO), % DE AVANCE TRIMESTRAL

DEPENDENCIA / ENTIDAD 63 COLEGIO DE EDUCACIÓN PROFESIONAL TÉCNICA DEL ESTADO DE SONORA

Table for 'INDICE DE CALIDAD EN LOS INFORMES SOBRE GASTO FEDERALIZADO' with columns for MET, NUM, DEN and quarterly/annual values.

EVALUACIÓN CUALITATIVA

ESTA META SE LOGRÓ DE MANERA SATISFACTORIA

UNIDAD ADMINISTRATIVA 005 DIRECCIÓN DE PLANEACIÓN

Table for 'REALIZAR LOS ESTUDIOS PARA LA EVALUACIÓN DE LA PERTINENCIA DE LA OFERTA EDUCATIVA' with columns for MET, NUM, DEN and quarterly/annual values.

EVALUACIÓN CUALITATIVA

ESTA META YA SE LOGRÓ EN EL PRIMER TRIMESTRE

Table for 'ELABORAR LOS PROYECTOS PARA EL FONDO CONCURSABLE PARA LA INVERSIÓN EN INFRAESTRUCTURA DE EDUCACIÓN MEDIA SUPERIOR 2018' with columns for MET, NUM, DEN and quarterly/annual values.

EVALUACIÓN CUALITATIVA

ESTA META YA SE LOGRÓ EN EL SEGUNDO TRIMESTRE

UNIDAD ADMINISTRATIVA 006 UNIDAD DE EVALUACIÓN

Table for 'ACTUALIZAR Y/O MODIFICAR LA NORMATIVIDAD DEL COLEGIO' with columns for MET, NUM, DEN and quarterly/annual values.

EVALUACIÓN CUALITATIVA

ESTA META SE ENCUENTRA EN PROCESO DE VALIDACIÓN, DEBIDO A LAS NORMAS DE AUSTRERIDAD Y EJERCICIO DE RECURSOS GUBERNAMENTALES; ASÍ MISMO EL SICAD, HERRAMIENTA INFORMÁTICA DONDE SE CAPTURAN LOS PROCEDIMIENTOS, SE ENCUENTRA EN PROCESO DE ACTUALIZACIÓN, POR TALES MOTIVOS ESTA META NO SE LOGRÓ.

Table for 'NÚMERO DE PLANTELES ACREDITADOS EN EL PADRON DE BUENA CALIDAD DEL SISTEMA NACIONAL DE EDUCACIÓN MEDIA SUPERIOR' with columns for MET, NUM, DEN and quarterly/annual values.

EVALUACIÓN CUALITATIVA

ESTA META NO ESTA PROGRAMADA PARA ESTE TRIMESTRE.

UNIDAD ADMINISTRATIVA 007 UNIDAD JURÍDICA

Table for 'CAPACITAR AL PERSONAL EN LA NORMATIVIDAD DEL COLEGIO' with columns for MET, NUM, DEN and quarterly/annual values.

EVALUACIÓN CUALITATIVA

ESTA META SE LOGRÓ AL 100% DE ACUERDO A LO PROGRAMADO.

Table for 'REALIZAR LA REVISIÓN CONTRACTUAL DOCENTE' with columns for MET, NUM, DEN and quarterly/annual values.



GOBIERNO DEL ESTADO DE SONORA

ETCA-III-04

INFORME DE AVANCE PROGRAMÁTICO 2018

TRIMESTRE: TERCERO

Gobierno del Estado de Sonora

CLAVE	NOMBRE DEL INDICADOR	UNI. MEDIDA	TIPO META	VAL. ACUM.	DATOS	PROGRAMADO ORIGINAL					MODIFICADO					REALIZADO				% DE AVANCE TRIMESTRAL
						PRIMERO	SEGUNDO	TERCERO	CUARTO	ANUAL	PRIMERO	SEGUNDO	TERCERO	CUARTO	ANUAL	PRIMERO	SEGUNDO	TERCERO	CUARTO	

DEPENDENCIA / ENTIDAD 63 COLEGIO DE EDUCACIÓN PROFESIONAL TÉCNICA DEL ESTADO DE SONORA

EVALUACIÓN CUALITATIVA

ESTA META NO ESTA PROGRAMADA PARA ESTE TRIMESTRE, YA SE LOGRÓ EN EL SEGUNDO TRIMESTRE.

UNIDAD ADMINISTRATIVA 008 ÓRGANO DE CONTROL Y DESARROLLO ADMINISTRATIVO

REALIZAR AUDITORIAS DIRECTAS	INFORME	A	SI	MET	4.00	4.00	4.00	4.00	16.00	4.00	4.00	4.00	4.00	16.00	3.00	0.00	2.00	0.00	50.00%
				NUM	4.00	4.00	4.00	4.00	16.00	4.00	4.00	4.00	16.00	3.00	0.00	2.00	0.00		
				DEN															

EVALUACIÓN CUALITATIVA

ESTA META NO SE REALIZÓ DE ACUERDO A LO PROGRAMADO DEBIDO A QUE POR INSTRUCCIONES DEL DIRECTOR GENERAL DE ÓRGANOS DE CONTROL Y VIGILANCIA DE LA SECRETARÍA DE LA CONTRALORÍA GENERAL SE REALIZARON CAMBIOS EN LA PROGRAMACIÓN ORIGINAL AUTORIZADA DE ESTA META, DICHA PROGRAMACIÓN NO FUE POSIBLE ACTUALIZARLA EN EL SIPPSE DEBIDO A QUE SE REALIZÓ EN DESTIEMPO Y EL SISTEMA YA ESTABA CERRADO.