



Universidad Tecnológica
del Sur de Sonora

BALANCE GENERAL


AL 31 DE OCTUBRE DE 2015


31	OCTUBRE	2015
----	---------	------

HOJA NÚMERO: 1/2

UNIVERSIDAD TECNOLÓGICA DEL SUR DE SONORA

CONCEPTO	IMPORTE REAL			VARIACIONES	
	MES ANTERIOR ACUMULADO	MES ACTUAL		IMPORTE	%
		CANTIDAD	%		
ACTIVO :					
CIRCULANTE					
CAJA	52,000.00	52,000.00	0.05	0.00	0.00
BANCOS	-599,598.01	-93,534.30	-0.09	506,063.71	-123.78
DEPOSITOS DE FONDOS DE TERCEROS EN GAR	1,047,378.76	1,697,354.02	1.72	649,975.26	-158.98
INVERSIONES (FONDOS COMPROMETIDOS)	1,405,992.33	1,395,621.38	1.41	-10,370.95	2.54
FIDEICOMISO	6,006.54	6,006.99	0.01	0.45	0.00
CUENTAS POR COBRAR	7,284,673.23	5,641,920.73	5.72	-1,642,752.50	401.81
DEUDORES DIVERSOS	133,920.76	94,771.92	0.10	-39,148.84	9.58
IVA PAGADO	330,899.24	270,593.01	0.27	-60,306.23	14.75
ACTIVOS EN PROCURACIÓN	0.00	0.00	0.00	0.00	0.00
FIJO					
TERRENOS	7,000,000.00	7,000,000.00	7.10	0.00	0.00
EDIFICIOS	41,499,210.51	41,499,210.51	42.07	0.00	0.00
MOBILIARIO Y EQUIPO	40,506,199.43	40,525,917.05	41.09	19,717.62	-4.82
DEPREC.ACUM.BIENES MUEBLES	-782,319.21	-821,249.01	-0.83	-38,929.80	9.52
EQUIPO DE TRANSPORTE	732,502.00	732,502.00	0.74	0.00	0.00
BIBLIOTECA	249,577.40	249,577.40	0.25	0.00	0.00
DIFERIDO:					
ANTICIPO A PROVEEDORES	78,483.04	285,806.77	0.29	207,323.73	-50.71
GASTOS POR AMORTIZAR	0.00	0.00	0.00	0.00	0.00
DEPOSITOS EN GARANTIA	97,934.01	97,934.01	0.10	0.00	0.00
CONTRIBUCIONES A FAVOR	2,428.30	2,017.17	0.00	-411.13	0.10
TOTAL ACTIVO:	99,045,288.33	98,636,449.65	100.00	-408,838.68	100.00
PASIVO					
PROVEEDORES	1,330,745.26	1,918,414.24	1.94	587,668.98	-143.74
ACREEDORES DIVERSOS	11,634,085.60	11,427,937.29	11.59	-206,148.31	50.42
OTROS FONDOS DE TERCEROS EN GARANTIA	3,192,301.34	2,076,494.25	2.11	-1,115,807.09	272.92
IMPUESTOS POR PAGAR	47,258,569.47	47,756,061.24	48.42	497,491.77	-121.68
DOCUMENTOS POR PAGAR	0.00	0.00	0.00	0.00	0.00
CAPITAL					
PATRIMONIO ADQUIRIDO	5,444,185.35	5,444,185.35	5.52	0.00	0.00
PATRIMONIO DONADO	82,470,043.47	82,470,043.47	83.61	0.00	0.00
RESULTADO DE EJERCICIOS ANTERIORES	-42,425,430.61	-42,425,430.61	-43.01	0.00	0.00
RESULTADO DEL EJERCICIO	-9,859,211.55	-10,031,255.58	-10.17	-172,044.03	42.08
SUMA DE PASIVO Y PATRIMONIO	99,045,288.33	98,636,449.65	100.00	-408,838.68	100.00


LIC. EDER JOSUÉ VALENZUELA BELTRONES
RECTOR


ING. MARCO ANTONIO GONZÁLEZ VALENZUELA
DIRECTOR DE ADMON. Y FINANZAS



Universidad Tecnológica
del Sur de Sonora

BALANCE GENERAL


AL 31 DE OCTUBRE DE 2015


FECHA ELABORACION		
31	OCTUBRE	2015

HOJA NUMERO	
2/2	

UNIVERSIDAD TECNOLÓGICA DEL SUR DE SONORA

CONCEPTO	IMPORTE REAL			VARIACIONES	
	MES ANTERIOR ACUMULADO	MES ACTUAL		IMPORTE	%
		CANTIDAD	%		
CUENTAS DE ORDEN:					
PPTO. POR EJERCER FEDERAL	-6,322,112.54	-7,048,596.72		-726,484.18	
PPTO. EJERCIDO FERERAL	22,289,003.54	24,899,631.72		2,610,628.18	
PPTO. AUTORIZADO FEDERAL	15,966,891.00	17,851,035.00		1,884,144.00	
PPTO. POR EJERCER ESTATAL	-11,241,926.54	-11,520,233.43		-278,306.89	
PPTO. EJERCIDO ESTATAL	22,289,003.54	24,899,631.72		2,610,628.18	
PPTO. AUTORIZADO ESTATAL	11,047,077.00	13,379,398.29		2,332,321.29	


LIC. EDER JOSUÉ VALENZUELA BELTRONES
RECTOR


ING. MARCO ANTONIO GONZÁLEZ VALENZUELA
DIRECTOR DE ADMON. Y FINANZAS