



Universidad Tecnológica
del Sur de Sonora

BALANCE GENERAL

AL 30 DE NOVIEMBRE DE 2015


30	NOVIEMBRE	2015
----	-----------	------

HOJA NÚMERO: 1/2

UNIVERSIDAD TECNOLÓGICA DEL SUR DE SONORA

CONCEPTO	IMPORTE REAL			VARIACIONES	
	MES ANTERIOR ACUMULADO	MES ACTUAL		IMPORTE	%
		CANTIDAD	%		
ACTIVO:					
CIRCULANTE					
CAJA	52,000.00	52,000.00	0.05	0.00	0.00
BANCOS	-93,534.30	7,377,930.96	7.09	7,471,465.26	137.74
DEPOSITOS DE FONDOS DE TERCEROS EN GAR	1,697,354.02	622,511.41	0.60	-1,074,842.61	-19.81
INVERSIONES (FONDOS COMPROMETIDOS)	1,395,621.38	33,820.51	0.03	-1,361,800.87	-25.10
FIDEICOMISO	6,006.99	4,001.99	0.00	-2,005.00	-0.04
CUENTAS POR COBRAR	5,641,920.73	5,999,815.30	5.77	357,894.57	6.60
DEUDORES DIVERSOS	94,771.92	130,066.08	0.12	35,294.16	0.65
IVA PAGADO	270,593.01	226,689.56	0.22	-43,903.45	-0.81
ACTIVOS EN PROCURACIÓN	0.00	0.00	0.00	0.00	0.00
FIJO					
TERRENOS	7,000,000.00	7,000,000.00	6.73	0.00	0.00
EDIFICIOS	41,499,210.51	41,499,210.51	39.88	0.00	0.00
MOBILIARIO Y EQUIPO	40,525,917.05	40,525,917.05	38.94	0.00	0.00
DEPREC.ACUM.BIENES MUEBLES	-821,249.01	-860,251.89	-0.83	-39,002.88	-0.72
EQUIPO DE TRANSPORTE	732,502.00	732,502.00	0.70	0.00	0.00
BIBLIOTECA	249,577.40	249,577.40	0.24	0.00	0.00
DIFERIDO:					
ANTICIPO A PROVEEDORES	285,806.77	366,870.12	0.35	81,063.35	1.49
GASTOS POR AMORTIZAR	0.00	0.00	0.00	0.00	0.00
DEPOSITOS EN GARANTIA	97,934.01	97,934.01	0.09	0.00	0.00
CONTRIBUCIONES A FAVOR	2,017.17	2,316.63	0.00	299.46	0.01
TOTAL ACTIVO:	98,636,449.65	104,060,911.64	100.00	5,424,461.99	100.00
PASIVO					
PROVEEDORES	1,918,414.24	2,080,803.10	2.00	162,388.86	2.99
ACREEDORES DIVERSOS	11,427,937.29	18,139,496.04	17.43	6,711,558.75	123.73
OTROS FONDOS DE TERCEROS EN GARANTIA	2,076,494.25	1,400,014.61	1.35	-676,479.64	-12.47
IMPUESTOS POR PAGAR	47,756,061.24	48,108,966.07	46.23	352,904.83	6.51
DOCUMENTOS POR PAGAR	0.00	0.00	0.00	0.00	0.00
CAPITAL					
PATRIMONIO ADQUIRIDO	5,444,185.35	5,444,185.35	5.23	0.00	0.00
PATRIMONIO DONADO	82,470,043.47	82,470,043.47	79.25	0.00	0.00
RESULTADO DE EJERCICIOS ANTERIORES	-42,425,430.61	-42,425,430.61	-40.77	0.00	0.00
RESULTADO DEL EJERCICIO	-10,031,255.58	-11,157,166.39	-10.72	-1,125,910.81	-20.76
SUMA DE PASIVO Y PATRIMONIO	98,636,449.65	104,060,911.64	100.00	5,424,461.99	100.00


LIC. EDER JOSUÉ VALENZUELA BELTRONES
RECTOR


ING. MARCO ANTONIO GONZÁLEZ VALENZUELA
DIRECTOR DE ADMON. Y FINANZAS



Universidad Tecnológica
del Sur de Sonora

BALANCE GENERAL


AL 30 DE NOVIEMBRE DE 2015


FECHA ELABORACION		
30	NOVIEMBRE	2015

HOJA NUMERO	
2/2	

UNIVERSIDAD TECNOLÓGICA DEL SUR DE SONORA

CONCEPTO	IMPORTE REAL			VARIACIONES	
	MES ANTERIOR ACUMULADO	MES ACTUAL		IMPORTE	%
		CANTIDAD	%		
CUENTAS DE ORDEN:					
PPTO. POR EJERCER FEDERAL	-7,048,596.72	-7,749,944.40		-701,347.68	
PPTO. EJERCIDO FERERAL	24,899,631.72	27,485,123.40		2,585,491.68	
PPTO. AUTORIZADO FEDERAL	17,851,035.00	19,735,179.00		1,884,144.00	
PPTO. POR EJERCER ESTATAL	-11,520,233.43	-12,550,844.26		-1,030,610.83	
PPTO. EJERCIDO ESTATAL	24,899,631.72	27,485,123.40		2,585,491.68	
PPTO. AUTORIZADO ESTATAL	13,379,398.29	14,934,279.14		1,554,880.85	


LIC. EDER JOSUÉ VALENZUELA BELTRONES
RECTOR


ING. MARCO ANTONIO GONZÁLEZ VALENZUELA
DIRECTOR DE ADMON. Y FINANZAS