


Estado Analítico de Ingresos	Ingresos Estimado Original Anual (1)	Ampliaciones y Reducciones (+ ó -) (2)	Ingresos Modificado Anual (3= 1 +2)	Ingresos Devengado Anual (4)	Ingresos Recaudado Anual (5)	Variación Vs Original (6= 5 - 1)	% de Avance Anual (7= 5/1)
Por Fuente de Financiamiento							
Ingresos del Gobierno							
Impuestos							
Contribuciones de Mejoras							
Derechos							
Productos							
Corriente							
Capital							
Aprovechamientos							
Corriente							
Capital							
Participaciones y Aportaciones							
Transferencias, Asignaciones, Subsidios y Otras Ayudas							
Ingresos de Organismos y Empresas							
Cuotas y aportaciones de Seguridad Social	1,500,000.00	6,000,347.11	7,500,347.11	7,500,347.11	7,500,347.11	6,000,347.11	500.02%
Ingresos por ventas de Bienes y Servicios							
Transferencias, Asignaciones, Subsidios y Otras Ayudas, FEDERALES	7,002,031,615.00	1,697,673,539.99	8,699,705,154.99	8,699,705,154.99	8,694,345,954.99	1,692,314,339.99	124.17%
Transferencias, Asignaciones, Subsidios y Otras Ayudas, ESTATALES	-	149,046,635.86	149,046,635.86	149,046,635.86	107,982,567.87	107,982,567.87	0.00%
Ingresos derivados de Financiamiento							
Ingresos Derivados de Financiamientos							
Total	7,003,531,615.00	1,852,720,522.96	8,856,252,137.96	8,856,252,137.96	8,809,828,869.97	1,806,297,254.97	125.79%
					Ingresos Excedentes 1	1,806,297,254.97	


Los Ingresos Excedentes se presentan para efectos de cumplimiento de la Ley de Ingresos del Estado y Ley de Contabilidad Gubernamental.

El importe reflejado siempre debe ser mayor a cero. Nunca en rojo.

El saldo Inicial de Caja y Bancos es informativo, No SE SUMA EN EL TOTAL.

Hoja 2 de 2


ING. FRANCISCO JAVIER MOLINA CAIRE
DIR. GEN. DE ADMINISTRACION Y FINANZAS


C.P. SERGIO DUARTE ESCOBIZA
SUBSRIO. DE PLANEACION Y ADMINISTRACION

Sistema Estatal de Evaluación
Conciliación entre los Ingresos Presupuestarios y Contables
Ente Servicios Educativos del Estado de Sonora

CPCA-II-08-A

Al 31 de Diciembre de 2015

(PESOS)

CUENTA PÚBLICA 2015

1. Ingresos Presupuestarios	8,856,252,137.96
------------------------------------	-------------------------


(MAS)

2. Ingresos contables no presupuestarios		0.00
Incremento por variación de inventarios		
Disminución del exceso de estimaciones por pérdida o deterioro u obsolescencia		
Disminución del exceso de provisiones		
Otros Ingresos y beneficios varios		
Otros Ingresos contables no presupuestarios		


(MENOS)

3. Ingresos presupuestarios no contables		0.00
Productos de capital		
Aprovechamientos de capital		
Ingresos derivados de financiamientos		
Otros Ingresos presupuestarios no contables		

4. Ingresos Contables (4= 1 + 2 - 3)	8,856,252,137.96
---	-------------------------



 ING. FRANCISCO JAVIER MOLINA CAIRE
 DIR. GRAL DE ADMINISTRACION Y FINANZAS



 C.P. SERGIO DUARTE ESCOBOZA
 SUBSRIIO. DE PLANEACION Y ADMINISTRACION

Sistema Estatal de Evaluación
Estado Analítico del Ejercicio Presupuesto de Egresos
Clasificación por Objeto del Gasto (Capítulo y Concepto)
Ente Servicios Educativos del Estado de Sonora

CPCA-II-09


Del 01 de Enero al 31 de Diciembre de 2015

CUENTA PÚBLICA 2015

(PESOS)

Ejercicio del Presupuesto	Egresos Aprobado Anual (1)	Ampliaciones/ (Reducciones) (2)	Egresos Modificado Anual (3=1+2)	Egresos Devengado Anual (4)	Egresos Pagado Anual (5)	Subejercicio (6 = 3 - 4)	% Avance Anual (7= 4/3)
1000 Servicios Personales	6,491,916,452.00	1,042,049,259.45	7,533,965,711.45	7,533,965,711.45	7,528,390,611.45	0.00	100.00%
2000 Materiales y Suministros	65,080,720.00	85,752,375.81	150,833,095.81	130,806,265.47	97,822,858.25	20,026,830.34	86.72%
3000 Servicios Generales	407,296,197.00	127,577,495.87	534,873,692.87	465,257,983.54	386,957,739.69	69,615,709.33	86.98%
4000 Transferencias, Asignaciones, Subsidios y Otras Ayudas	19,723,846.00	554,656,772.53	574,380,618.53	324,279,421.22	302,767,444.94	250,101,197.31	56.46%
5000 Bienes Muebles, Inmuebles e Intangibles	19,514,400.00	42,684,619.30	62,199,019.30	48,255,064.71	30,459,326.94	13,943,954.59	77.58%
6000 Inversión Pública			0.00			0.00	
7000 Inversiones Financieras y Otras Provisiones			0.00			0.00	
8000 Participaciones y Aportaciones			0.00			0.00	
9000 Deuda Pública			0.00			0.00	
Total del Gasto	7,003,531,615.00	1,852,720,522.96	8,856,252,137.96	8,502,564,446.39	8,346,397,981.27	353,687,691.57	96.01%


ING. FRANCISCO JAVIER MOLINA CAIRE
DIR. GRAL. DE ADMINISTRACION Y FINANZAS


C.P. SERGIO DUARTE ESCOBOZA
SUBSRIO. DE PLANEACION Y ADMINISTRACION

**Sistema Estatal de Evaluación
Estado Analítico del Ejercicio Presupuesto de Egresos
Por Partida del Gasto
Ente Servicios Educativos del Estado de Sonora
Del 01 de Enero al 31 de Diciembre de 2015
(PESOS)**

CPA-II-09-A

CUENTA PÚBLICA 2015

Ejercicio del Presupuesto		Egresos Aprobado Anual	Ampliaciones/ (Reducciones)	Egresos Modificado Anual	Egresos Devengado Anual	Egresos Pagado Anual	Subejercicio	% Avance Anual
Partida/Descripción		(1)	(2)	(3=1+2)	(4)	(5)	(6 = 3 - 4)	(7 = 4/3)
1000	SERVICIOS PERSONALES							
1100	REMUNERACIONES AL PERSONAL DE CARÁCTER PERMANENTE	6,491,916,452.00	1,042,049,259.45	7,533,965,711.45	7,533,965,711.45	7,528,390,611.45	0.00	100.00%
113	SUELDOS BASE AL PERSONAL PERMANENTE	3,770,575,815.89	258,469,056.36	4,029,044,872.25	4,029,044,872.25	4,029,044,872.25	0.00	100.00%
11301	SUELDOS	3,770,575,815.89	258,469,056.36	4,029,044,872.25	4,029,044,872.25	4,029,044,872.25	0.00	100.00%
1200	REMUNERACIONES AL PERSONAL DE CARÁCTER TRANSITORIO	0.00	37,834,287.41	37,834,287.41	37,834,287.41	37,834,287.41	0.00	100.00%
122	SUELDOS BASE AL PERSONAL EVENTUAL	0.00	37,834,287.41	37,834,287.41	37,834,287.41	37,834,287.41	0.00	100.00%
12202	COMPENSACIONES A SUSTITUTOS DE PROFESORES	0.00	37,834,287.41	37,834,287.41	37,834,287.41	37,834,287.41	0.00	100.00%
1300	REMUNERACIONES ADICIONALES Y ESPECIALES	1,003,387,085.03	-229,586,391.96	773,800,693.07	773,800,693.07	773,584,793.07	0.00	100.00%
131	PRIMAS POR AÑOS DE SERVICIOS EFECTIVOS							
13101	PRIMA QUINQUENAL POR AÑOS DE SERVICIO EFECTIVOS DE FERIALES	32,275,534.80	11,655,757.13	43,931,291.93	43,931,291.93	43,931,291.93	0.00	100.00%
132	PRIMAS DE VACACIONES, DOMINICAL Y GRATIFICACION DE FIN DE AÑO	837,796,170.95	11,655,757.13	849,451,928.08	849,451,928.08	849,451,928.08	0.00	100.00%
13201	PRIMA DE VACACIONES Y DOMINICAL	107,798,767.10	-253,910,202.43	583,885,968.52	583,885,968.52	583,885,968.52	0.00	100.00%
13202	AGUINALDO O GRATIFICACION DE FIN DE AÑO	729,997,403.85	-1,034,252.31	106,764,514.79	106,764,514.79	106,764,514.79	0.00	100.00%
13203	COMPENSACION POR AJUSTE DE CALENDARIO							
134	COMPENSACIONES							
13401	COMPENSACIONES ADICIONALES	133,315,379.28	12,668,053.34	145,983,432.62	145,983,432.62	145,767,532.62	0.00	100.00%
13402	COMPENSACION A DIRECTORES DEL MAGISTERIO (COMPENSACION DE CREDITO AD)	0.00	83,929.02	83,929.02	83,929.02	83,929.02	0.00	100.00%
13403	ESTIMULOS AL PERSONAL DE CONFIANZA	0.00	18,756.29	18,756.29	18,756.29	18,756.29	0.00	100.00%
13404	BONO DE PRODUCTIVIDAD	0.00	1,428,131.06	1,428,131.06	1,428,131.06	1,212,231.06	0.00	100.00%
13407	COMPENSACIONES ADICIONALES POR SERVICIOS ESPECIALES	0.00	912,615.29	912,615.29	912,615.29	912,615.29	0.00	100.00%
13408	ASIGNACIONES DOCENTES, PEDAGOGICAS GENERATIVAS Y DE FERIALES	15,304,972.92	1,397,708.41	16,702,681.33	16,702,681.33	16,702,681.33	0.00	100.00%
13409	COMPENSACION POR ADQUISICIÓN DE MATERIAL INFORMATICO	104,224,128.00	-1,084,122.40	103,140,005.60	103,140,005.60	103,140,005.60	0.00	100.00%
1400	SEGURIDAD SOCIAL	13,786,278.36	9,911,035.67	23,697,314.03	23,697,314.03	23,697,314.03	0.00	100.00%
141	APORTACIONES DE SEGURIDAD SOCIAL	736,778,158.20	-146,469,130.18	590,309,028.02	590,309,028.02	590,309,028.02	0.00	100.00%
14101	APORTACIONES AL ISSSTE	424,696,477.08	-76,886,175.14	347,810,301.94	347,810,301.94	347,810,301.94	0.00	100.00%
14105	ASIGNACION PARA PRESTAMOS PRENDARIOS	322,116,711.84	-91,569,712.01	230,546,999.83	230,546,999.83	230,546,999.83	0.00	100.00%
142	APORTACIONES A FONDOS DE VIVIENDA	102,579,765.24	14,683,536.87	117,263,302.11	117,263,302.11	117,263,302.11	0.00	100.00%
14201	CUOTAS AL FOVISSSTESON	161,543,061.00	-59,835,026.63	101,708,034.37	101,708,034.37	101,708,034.37	0.00	100.00%
143	APORTACIONES AL SISTEMA PARA EL RETIRO	161,543,061.00	-59,835,026.63	101,708,034.37	101,708,034.37	101,708,034.37	0.00	100.00%
14301	PAGAS POR DEFUNCION, PENSIONES Y JUBILAC	84,115,276.80	-13,108,291.63	71,006,985.17	71,006,985.17	71,006,985.17	0.00	100.00%
14302	DEPOSITO PARA AHORRO SOLIDARIO	64,617,206.16	3,588,502.24	68,205,708.40	68,205,708.40	68,205,708.40	0.00	100.00%
144	APORTACIONES PARA SEGUROS	19,498,070.64	-16,696,793.87	2,801,276.77	2,801,276.77	2,801,276.77	0.00	100.00%
14401	APORTACIONES PARA EL SEGURO DE VIDA DEL PERSONAL CIVIL	66,423,343.32	3,360,363.22	69,783,706.54	69,783,706.54	69,783,706.54	0.00	100.00%
14405	CUOTAS PARA EL SEGURO COLECTIVO DE RETIRO	63,041,670.12	1,634,073.70	64,675,743.82	64,675,743.82	64,675,743.82	0.00	100.00%
1500	OTRAS PRESTACIONES SOCIALES Y ECONOMICAS	3,381,673.20	1,726,289.52	5,107,962.72	5,107,962.72	5,107,962.72	0.00	100.00%
152	INDEMNIZACIONES	207,292,852.51	837,667,190.98	1,044,960,043.49	1,044,960,043.49	1,044,960,043.49	0.00	100.00%
15202	PAGO DE LIQUIDACIONES	0.00	157,760.36	157,760.36	157,760.36	157,760.36	0.00	100.00%
153	PRESTACIONES Y HABERES DE RETIRO	0.00	157,760.36	157,760.36	157,760.36	157,760.36	0.00	100.00%
		0.00	1,907,287.64	1,907,287.64	1,907,287.64	1,907,287.64	0.00	100.00%