


**Sistema Estatal de Evaluación**  
**Estado de Cambios en la Situación Financiera**  
**Ente: Servicios Educativos Del Estado De Sonora**  
**del 1 de Enero al 30 de Septiembre de 2015**  
**(PESOS)**

ETCA-I-03

TRIMESTRE: TERCERO DE 2015

ACTIVO	<u>ORIGEN -</u>	<u>APLICACIÓN +</u>
<b>ACTIVO CIRCULANTE</b>	1,108,972.60	635,569,932.46
Efectivo y Equivalentes	1,108,972.60	561,111,831.93
Derechos a Recibir Efectivo o Equivalentes	0.00	106,693,619.84
Derechos a Recibir Bienes o Servicios	0.00	450,399,088.63
Inventarios	1,108,972.60	0.00
Almacenes	0.00	0.00
Estimación por Pérdida o Deterioro de Activos Circulantes	0.00	4,019,123.46
Otros Activos Circulantes	0.00	0.00
<b>ACTIVO NO CIRCULANTE</b>	0.00	0.00
Inversiones Financieras a Largo Plazo	0.00	74,458,100.53
Derechos a Recibir Efectivo o Equivalentes a Largo Plazo	0.00	0.00
Bienes Inmuebles, Infraestructura y Construcciones en Proceso	0.00	0.00
Bienes Muebles	0.00	0.00
Activos Intangibles	0.00	74,426,293.33
Depreciación, Deterioro y Amortización Acumulada de Bienes	0.00	31,807.20
Activos Diferidos	0.00	0.00
Estimación por Pérdida o Deterioro de Activos no Circulantes	0.00	0.00
Otros Activos no Circulantes	0.00	0.00
	<u>ORIGEN +</u>	<u>APLICACIÓN -</u>
<b>PASIVO</b>	357,935,607.82	0.00
<b>PASIVO CIRCULANTE</b>	357,935,607.82	0.00
Cuentas por Pagar a Corto Plazo	357,935,607.82	0.00
Documentos por Pagar a Corto Plazo	0.00	0.00
Porción a Corto Plazo de la Deuda Pública a Largo Plazo	0.00	0.00
Títulos y Valores a Corto Plazo	0.00	0.00
Pasivos Diferidos a Corto Plazo	0.00	0.00
Fondos y Bienes de Terceros en Garantía y/o Administración a Corto Plazo	0.00	0.00
Provisiones a Corto Plazo	0.00	0.00
Otros Pasivos a Corto Plazo	0.00	0.00
<b>PASIVO NO CIRCULANTE</b>	0.00	0.00
Cuentas por Pagar a Largo Plazo	0.00	0.00
Documentos por Pagar a Largo Plazo	0.00	0.00
Deuda Pública a Largo Plazo	0.00	0.00
Pasivos Diferidos a Largo Plazo	0.00	0.00
Fondos y Bienes de Terceros en Garantía y/o en Administración a Largo Plazo	0.00	0.00
Provisiones a Largo Plazo	0.00	0.00
	<u>ORIGEN +</u>	<u>APLICACIÓN -</u>
<b>PARIMONIO</b>	328,100,766.69	51,575,414.65
<b>PATRIMONIO CONTRIBUIDO</b>	50,535,312.54	0.00
Aportaciones	0.00	0.00
Donaciones de Capital	27,547,107.27	0.00
Actualización de la Hacienda Pública/Patrimonio	22,988,205.27	0.00
<b>PATRIMONIO GENERADO</b>	277,565,454.15	51,575,414.65
Resultados del Ejercicio (Ahorro/ Desahorro)	277,565,454.15	0.00
Resultados de Ejercicios Anteriores	0.00	51,575,414.65
Revalúos	0.00	0.00
Reservas	0.00	0.00
Rectificaciones de Resultados de Ejercicios Anteriores	0.00	0.00
<b>EXCESO O INSUFICIENCIA EN LA ACTUALIZACION DEL PAT</b>	0.00	0.00
Resultado por Posición Monetaria	0.00	0.00
Resultado por Tenencia de Activos no Monetarios	0.00	0.00
	<b>687,145,347.11</b>	<b>687,145,347.11</b>

  
MGS. FRANCISCO JAVIER MOLINA CAIRE  
DIRECCIÓN DE ADMINISTRACIÓN Y FINANZAS

  
C.P. SERGIO DUARTE ESCOBEDO  
SUBSISTEMO DE PLANEACIÓN Y ADMINISTRACIÓN

A Corto Plazo

**Nada que presentar en este apartado**

A Mediano Plazo

**INFORME SOBRE PASIVOS CONTINGENTES: Informar las obligaciones que tienen su origen en hechos específicos e independientes del pasado que en el futuro pueden ocurrir o no, y de acuerdo con lo que acontezca, desaparecen o se convierten en pasivos reales por ejemplo, juicios, garantías, avales, costos de planes de pensiones, jubilaciones, etc.**

A Largo Plazo


**Sistema Estatal de Evaluación**  
**Estado Analítico del Activo**  
**Ente: Servicios Educativos Del Estado De Sonora**  
**del 1 de Enero al 30 de Septiembre de 2015**


ETCA-I-06

(PESOS)

TRIMESTRE: TERCERO DE 2015

Concepto	Saldo Inicial 1	Cargos del Periodo 2	Abonos del Periodo 3	Saldo Final 4 (1+2-3)	Variación del Periodo (4-1)
<b>ACTIVO</b>	9,224,707,985.11	57,755,143,542.99	57,120,682,583.13	9,859,168,944.97	634,460,959.86
<b>Activo Circulante</b>	947,207,102.97	57,645,653,270.90	57,085,650,411.57	1,507,209,962.30	560,002,859.33
Efectivo y Equivalentes	423,173,011.47	49,787,725,502.57	49,681,031,882.73	529,866,631.31	106,693,619.84
Derechos a Recibir Efectivo o Equivalentes	503,131,090.80	7,794,168,306.81	7,343,769,218.18	953,530,179.43	450,399,088.63
Derechos a Recibir Bienes o Servicios	10,688,599.05	5,403,229.62	6,512,202.22	9,579,626.45	-1,108,972.60
Inventarios				0.00	
Almacenes	10,214,401.65	58,356,231.90	54,337,108.44	14,233,525.11	4,019,123.46
Estimación por Pérdida o Deterioro de Activos Circulantes				0.00	
Otros Activos Circulantes				0.00	
<b>Activo No Circulante</b>	8,277,500,882.14	109,490,272.09	35,032,171.56	8,351,958,982.67	74,458,100.53
Inversiones Financieras a Largo Plazo					
Derechos a Recibir Efectivo o Equivalentes a Largo Plazo					
Bienes Inmuebles, Infraestructura y Construcciones en Proceso	8,306,007,825.98	35,000,000.00	35,000,000.00	8,306,007,825.98	0.00
Bienes Muebles	1,211,249,269.07	74,458,464.89	32,171.56	1,285,675,562.40	74,426,293.33
Activos Intangibles	6,389,628.00	31,807.20	0.00	6,421,435.20	31,807.20
Depreciación, Deterioro y Amortización Acumulada de Bienes	-1,246,145,840.91			-1,246,145,840.91	0.00
Activos Diferidos					
Estimación por Pérdida o Deterioro de Activos no Circulantes					
Otros Activos no Circulantes					

  
 ING. FRANCISCO JAVIER MOLINA CAIRE  
 DIR. GRAL DE ADMINISTRACION Y FINANZAS


  
 C.P. SERGIO DUARTE ESCOBOZA  
 SUBDIR. DE PLANEACION Y ADMINISTRACION


**Sistema Estatal de Evaluación**  
**Estado Analítico de la Deuda y Otros Pasivos**  
**Ente: Servicios Educativos Del Estado De Sonora**  
**del 1 de Enero al 30 de Septiembre de 2015**  
**(PESOS)**

ETCA-I-07

TRIMESTRE: TERCERO DE 2015

DENOMINACIÓN DE LAS DEUDAS	MONEDA DE CONTRATACIÓN	INSTITUCIÓN O PAÍS ACREEDOR	SALDO INICIAL DEL PERIODO	SALDO FINAL DEL PERIODO
<b>DEUDA PÚBLICA</b>				
<b>Corto Plazo</b>				
<b>Deuda Interna</b>				
Instituciones de Crédito				
Títulos y Valores				
Arrendamientos Financieros				
<b>Deuda Externa</b>				
Organismos Financieros Internacionales				
Deuda Bilateral				
Títulos y Valores				
Arrendamientos Financieros				
<i>Subtotal Corto Plazo</i>				
<b>Largo Plazo</b>				
<b>Deuda Interna</b>				
Instituciones de Crédito				
Títulos y Valores				
Arrendamientos Financieros				
<b>Deuda Externa</b>				
Organismos Financieros Internacionales				
Deuda Bilateral				
Títulos y Valores				
Arrendamientos Financieros				
<i>Subtotal Largo Plazo</i>				
Otros Pasivos			441,808,187.42	799,743,795.24
<b>Total Deuda y Otros Pasivos</b>			<b>441,808,187.42</b>	<b>799,743,795.24</b>

  
 ING. FRANCISCO JAVIER MOLINA CAIRE  
 DIR. GRAL. DE ADMINISTRACIÓN Y FINANZAS

  
 C.P. SERGIO DUARTE ESCOBOZA  
 SUBSRIO. DE PLANEACION Y ADMINISTRACION