

Rubros de los Ingresos	Ingresos Estimado Original Anual (1)	Ampliaciones y Reducciones (+ ó -) (2)	Ingresos Modificado Anual (3= 1 +2)	Ingresos Devengado Anual (4)	Ingresos Recaudado Anual (5)	Ingresos Devengado Trimestral (6)	Ingresos Recaudado Trimestral (7)	Variación Vs Original (8= 5 - 1)	% de Avance Anual (9= 5/1)
Ingresos del Gobierno									
Impuesto									
Contribuciones de Mejoras									
Derechos									
Productos									
Corriente									
Capital									
Aprovechamientos									
Corriente									
Capital									
Participaciones y Aportaciones									
Transferencias, Asignaciones, Subsidios y Otras Ayudas									
Ingresos de Organismos y Empresas									
Cuotas y aportaciones de Seguridad Social	1,500,000.00	6,000,347.11	7,500,347.11	7,500,347.11	7,500,347.11	3,470.66	3,470.66	6,000,347.11	500.02%
Ingresos por ventas de Bienes y Servicios									
Transferencias, Asignaciones, Subsidios y Otras Ayudas, FEDERALES	7,002,031,615.00	1,697,673,539.99	8,699,705,154.99	8,699,705,154.99	8,694,345,954.99	4,111,714,649.99	4,106,520,239.59	1,692,314,339.99	124.17%
Transferencias, Asignaciones, Subsidios y Otras Ayudas, ESTATALES	-	149,046,635.86	149,046,635.86	149,046,635.86	107,982,567.87	6,673,880.02	13,523,880.02	107,982,567.87	0.00%
Ingresos derivados de Financiamiento									
Ingresos Derivados de Financiamientos									
Total	7,003,531,615.00	1,852,720,522.96	8,856,252,137.96	8,856,252,137.96	8,809,828,869.97	4,118,392,000.67	4,120,047,590.27	1,806,297,254.97	125.79%
								1,806,297,254.97	

1 Los Ingresos Excedentes se presentan para efectos de cumplimiento de la Ley de Ingresos del Estado y Ley de Contabilidad Gubernamental. El importe reflejado siempre debe ser mayor a cero. Nunciar en rojo. El saldo inicial de Caja y Bancos es informativo, No SE SUMA EN EL TOTAL.


 INS. FRANCISCO JAVIER MOJINA CAIRE
 DIR. GRAL DE ADMINISTRACION Y FINANZAS


 C.P. SERGIO DUARTE ESCOBOZA
 SUBSRIO DE PLANEACION Y ADMINISTRACION

Sistema Estatal de Evaluación
Conciliación entre los Ingresos Presupuestarios y Contables
Ente: Servicios Educativos Del Estado De Sonora
del 1 de Enero al 31 de Diciembre de 2015
(PESOS)

ETCA-II-08-A

TRIMESTRE: CUARTO DE 2015

1. Ingresos Presupuestarios	8,856,252,137.96
------------------------------------	-------------------------


(MAS)

2. Ingresos contables no presupuestarios	0.00
Incremento por variación de inventarios	
Disminución del exceso de estimaciones por pérdida o deterioro u obsolescencia	
Disminución del exceso de provisiones	
Otros Ingresos y beneficios varios	
Otros Ingresos contables no presupuestarios	


(MENOS)

3. Ingresos presupuestarios no contables	0.00
Productos de capital	
Aprovechamientos de capital	
Ingresos derivados de financiamientos	
Otros Ingresos presupuestarios no contables	

4. Ingresos Contables (4= 1 + 2 - 3)	8,856,252,137.96
---	-------------------------



 ING. FRANCISCO JAVIER MOLINA CAIRE
 DIR. GRAL. DE ADMINISTRACION Y FINANZAS




 C.P. SERGIO DUARTE ESCOBOZA
 SUBSRIIO.DE PLANEACION Y ADMINISTRACION

**Sistema Estatal de Evaluación
Estado Analítico del Ejercicio Presupuesto de Egresos
Clasificación por Objeto del Gasto (Capítulo y Concepto)
Ente: Servicios Educativos Del Estado De Sonora
del 1 de Enero al 31 de Diciembre de 2015**

(PESOS)

		TRIMESTRE: CUARTO DE 2015								
Ejercicio del Presupuesto	Egresos Aprobado Anual (1)	Ampliaciones/ (Reducciones) (2)	Egresos Modificado Anual (3=1+2)	Egresos Devengado Anual (4)	Egresos Pagado Anual (5)	Egresos Devengado Trimestral (6)	Egresos Pagado Trimestral (7)	Subejercicio (8 = 3 - 4)	% Avance Anual (9= 4/3)	
1000 Servicios Personales	6,491,916,432.00	1,042,049,239.45	7,533,965,711.45	7,533,965,711.45	7,528,390,611.45	3,966,796,448.84	3,961,221,348.84	0.00	52.98%	
2000 Materiales y Suministros	65,080,720.00	85,752,375.81	150,833,095.81	130,806,265.47	97,822,858.25	54,073,198.27	37,885,790.06	20,026,830.34	37.17%	
3000 Servicios Generales	407,296,197.00	127,577,495.87	534,873,692.87	465,257,983.54	386,957,739.69	172,488,647.23	129,057,443.31	69,615,709.33	37.74%	
4000 Transferencias, Asignaciones, Subsidios y Otras Ayudas	19,723,846.00	554,656,772.53	574,380,618.53	324,279,421.22	302,767,444.94	203,969,012.70	184,977,096.99	250,101,197.31	26.51%	
5000 Bienes Muebles, Inmuebles e Intangibles	19,514,400.00	42,684,619.30	62,199,019.30	48,255,064.71	30,459,326.94	8,127,120.10	19,751,879.13	13,943,954.59	9.03%	
6000 Inversión Pública	0.00	0.00	0.00	0.00	0.00	0.00	0.00	0.00		
7000 Inversiones Financieras y Otras Provisiones										
8000 Participaciones y Aportaciones										
9000 Deuda Pública										
Total del Gasto	7,003,531,615.00	1,852,720,522.96	8,856,252,137.96	8,502,564,446.39	8,346,397,981.27	4,405,454,427.14	4,332,893,658.33	353,687,691.57	96.01%	


 C.P. SERGIO ALVARADO ESCOBEDO
 SUBSRIIO DE PLANEACION Y ADMINISTRACION


 ING. FRANCISCO JAVIER MOLINA CAIRE
 DIR. GEN. DE ADMINISTRACION Y FINANZAS

Sistema Estatal de Evaluación
Estado Analítico del Ejercicio Presupuesto de Egresos
Por Partida del Gasto
Ente: Servicios Educativos del Estado de Sonora
del 1 de Enero al 31 de Diciembre de 2015
(PESOS)

ETCA-II-09-A
TRIMESTRE: CUARTO DE 2015

Partida/Descripción	Ejercicio del Presupuesto	Egresos Aprobado Anual (1)	Ampliaciones/Reducciones (2)	Egresos Modificado Anual (3=1+2)	Egresos Devengado (4)	Egresos Pagado (5)	Egresos Devengado Trimestral (6)	Egresos Pagado Trimestral (7)	Subejercicio (8 = 3 - 4)	% Avance Anual (9 = 4/3)
1000	SERVICIOS PERSONALES	6,491,916,452.00	1,042,049,259.45	7,533,965,711.45	7,533,965,711.45	7,528,390,611.45	3,966,796,448.84	3,961,221,348.84	0.00	100.00%
1100	REMUNERACIONES AL PERSONAL DE CARÁCTER PERMANENTE	3,770,575,815.89	258,469,056.36	4,029,044,872.25	4,029,044,872.25	4,029,044,872.25	2,084,157,119.32	2,084,157,119.32	0.00	100.00%
113	SUELDOS BASE AL PERSONAL PERMANENTE	3,770,575,815.89	258,469,056.36	4,029,044,872.25	4,029,044,872.25	4,029,044,872.25	2,084,157,119.32	2,084,157,119.32	0.00	100.00%
11301	SUELDOS	3,770,575,815.89	258,469,056.36	4,029,044,872.25	4,029,044,872.25	4,029,044,872.25	2,084,157,119.32	2,084,157,119.32	0.00	100.00%
1200	REMUNERACIONES AL PERSONAL DE CARÁCTER TRANSITORIO	0.00	37,834,287.41	37,834,287.41	37,834,287.41	37,834,287.41	24,985,926.91	24,985,926.91	0.00	100.00%
122	SUELDOS BASE AL PERSONAL EVENTUAL	0.00	37,834,287.41	37,834,287.41	37,834,287.41	37,834,287.41	24,985,926.91	24,985,926.91	0.00	100.00%
12202	COMPENSACIONES A SUSTITUTOS DE PROFESORES	0.00	37,834,287.41	37,834,287.41	37,834,287.41	37,834,287.41	24,985,926.91	24,985,926.91	0.00	100.00%
1300	REMUNERACIONES ADICIONALES Y ESPECIALES	1,003,387,085.03	-229,586,391.96	773,800,693.07	773,800,693.07	773,584,793.07	410,194,955.52	409,979,055.52	0.00	100.00%
131	PRIMAS POR AÑOS DE SERVICIOS EFECTIVOS PRESTADOS	32,275,534.80	11,655,757.13	43,931,291.93	43,931,291.93	43,931,291.93	22,137,085.79	22,137,085.79	0.00	100.00%
13101	PRIMA QUINQUENAL POR AÑOS DE SERVICIO EFECTIVOS PRESTADOS	32,275,534.80	11,655,757.13	43,931,291.93	43,931,291.93	43,931,291.93	22,137,085.79	22,137,085.79	0.00	100.00%
132	PRIMAS DE VACACIONES, DOMINICAL Y GRATIFICACION DE FIN DE AÑO	837,796,170.95	-253,910,202.43	583,885,968.52	583,885,968.52	583,885,968.52	309,259,479.62	309,259,479.62	0.00	100.00%
13201	PRIMA DE VACACIONES Y DOMINICAL	107,798,767.10	-1,034,252.31	106,764,514.79	106,764,514.79	106,764,514.79	56,374,951.96	56,374,951.96	0.00	100.00%
1320	AGUINALDO O GRATIFICACION DE FIN DE AÑO	729,997,403.85	-253,503,224.62	476,494,179.23	476,494,179.23	476,494,179.23	252,257,253.16	252,257,253.16	0.00	100.00%
13203	COMPENSACION POR AJUSTE DE CALENDARIO	133,315,379.28	12,668,053.34	145,983,432.62	145,983,432.62	145,767,532.62	78,798,390.11	78,582,490.11	0.00	100.00%
13401	COMPENSACIONES ADICIONALES AL MAGISTERIO	0.00	83,929.02	83,929.02	83,929.02	83,929.02	42,628.90	42,628.90	0.00	100.00%
13402	COMPENSACION A DIRECTORES DEL MAGISTERIO (FORTALECIMIENTO CURRICULAR)	0.00	18,756.29	18,756.29	18,756.29	18,756.29	9,380.40	9,380.40	0.00	100.00%
13403	ESTIMULOS AL PERSONAL DE CONFIANZA	0.00	1,428,131.06	1,428,131.06	1,428,131.06	1,212,231.06	828,522.75	612,622.75	0.00	100.00%
13404	BONO DE PRODUCTIVIDAD	0.00	912,615.29	912,615.29	912,615.29	912,448.33	512,448.33	512,448.33	0.00	100.00%
13407	COMPENSACIONES ADICIONALES POR SERVICIOS ESPECIALES	15,304,972.92	1,397,708.41	16,702,681.33	16,702,681.33	16,702,681.33	8,512,654.69	8,512,654.69	0.00	100.00%
13408	ASIGNACIONES DOCENTES, PEDAGOGICAS GERICAS Y ESPECIFICAS	104,224,128.00	-1,084,122.40	103,140,005.60	103,140,005.60	103,140,005.60	51,801,311.35	51,801,311.35	0.00	100.00%
13409	COMPENSACION POR ADQUISICIÓN DE MATERIAL DIDACTICO	13,786,278.36	9,911,035.67	23,697,314.03	23,697,314.03	23,697,314.03	17,091,443.69	17,091,443.69	0.00	100.00%
1400	SEGURIDAD SOCIAL	736,778,158.20	-146,469,130.18	590,309,028.02	590,309,028.02	590,309,028.02	356,314,101.75	356,314,101.75	0.00	100.00%
141	APORTACIONES DE SEGURIDAD SOCIAL	424,696,477.08	-76,886,175.14	347,810,301.94	347,810,301.94	347,810,301.94	226,350,235.95	226,350,235.95	0.00	100.00%
14101	APORTACIONES AL ISSSTE	322,116,711.84	-91,569,712.01	230,546,999.83	230,546,999.83	230,546,999.83	184,433,525.60	184,433,525.60	0.00	100.00%
14105	APORTACIONES AL SEGURO DE CESANTIA DE EDAD AVANZADA Y VEJEZ	102,579,765.24	14,683,536.87	117,263,302.11	117,263,302.11	117,263,302.11	41,916,710.35	41,916,710.35	0.00	100.00%
142	APORTACIONES A FONDOS DE VIVIENDA	161,543,061.00	-59,835,026.63	101,708,034.37	101,708,034.37	101,708,034.37	33,533,368.31	33,533,368.31	0.00	100.00%
14201	CUOTAS AL FOVISSSTESON	161,543,061.00	-59,835,026.63	101,708,034.37	101,708,034.37	101,708,034.37	33,533,368.31	33,533,368.31	0.00	100.00%
143	APORTACIONES AL SISTEMA PARA EL RETIRO	84,115,276.80	-13,108,291.63	71,006,985.17	71,006,985.17	71,006,985.17	41,916,710.32	41,916,710.32	0.00	100.00%
14301	PAGOS POR DEFUNCIÓN, PENSIONES Y JUBILACIONES	64,617,206.16	3,588,502.24	68,205,708.40	68,205,708.40	68,205,708.40	40,935,859.29	40,935,859.29	0.00	100.00%
14302	DEPOSITO PARA AHORRO SOLIDARIO	19,498,070.64	-16,696,793.87	2,801,276.77	2,801,276.77	2,801,276.77	980,851.03	980,851.03	0.00	100.00%
144	APORTACIONES PARA SEGUROS	66,423,343.32	3,360,363.22	69,783,706.54	69,783,706.54	69,783,706.54	54,513,787.17	54,513,787.17	0.00	100.00%
14401	APORTACIONES PARA EL SEGURO DE VIDA DEL PERSONAL CIVIL	63,041,670.12	1,634,073.70	64,675,743.82	64,675,743.82	64,675,743.82	50,740,825.55	50,740,825.55	0.00	100.00%
14405	CUOTAS PARA EL SEGURO COLECTIVO DE RETIRO	3,381,673.20	1,726,289.52	5,107,962.72	5,107,962.72	5,107,962.72	3,772,961.62	3,772,961.62	0.00	100.00%
1500	OTRAS PRESTACIONES SOCIALES Y ECONOMICAS	207,292,852.51	837,667,190.98	1,044,960,043.49	1,044,960,043.49	1,044,960,043.49	521,708,481.17	521,708,481.17	0.00	100.00%
152	INDENIZACIONES	0.00	157,760.36	157,760.36	157,760.36	157,760.36	60,725.28	60,725.28	0.00	100.00%
15202	PAGO DE LIQUIDACIONES	0.00	157,760.36	157,760.36	157,760.36	157,760.36	60,725.28	60,725.28	0.00	100.00%
153	PRESTACIONES Y HABERES DE RETIRO	0.00	1,907,287.64	1,907,287.64	1,907,287.64	1,907,287.64	1,907,287.64	1,907,287.64	0.00	100.00%
15301	GRATIFICACION POR JUBILACION AL PERSONAL HOMOLOGADO DE LA SEC	0.00	1,907,287.64	1,907,287.64	1,907,287.64	1,907,287.64	1,907,287.64	1,907,287.64	0.00	100.00%
154	PRESTACIONES CONTRACTUALES	207,292,852.51	351,873,256.60	559,166,109.11	559,166,109.11	559,166,109.11	291,812,129.90	291,812,129.90	0.00	100.00%
15401	PRESTACIONES ESTABLECIDAS POR CONDICIONES GENERALES	207,292,852.51	350,527,725.03	557,820,577.54	557,820,577.54	557,820,577.54	291,558,373.39	291,558,373.39	0.00	100.00%
15404	DIAS ECONOMICOS Y DE DESCANSO OBLIGATORIOS NO DISFRUTADOS	0.00	1,343,131.57	1,343,131.57	1,343,131.57	1,343,131.57	252,556.51	252,556.51	0.00	100.00%
15413	AYUDA PARA GUARDERIA A MADRES TRABAJADORAS	0.00	2,400.00	2,400.00	2,400.00	2,400.00	1,200.00	1,200.00	0.00	100.00%
159	OTRAS PRESTACIONES SOCIALES Y ECONOMICAS	0.00	483,728,886.38	483,728,886.38	483,728,886.38	483,728,886.38	227,928,338.35	227,928,338.35	0.00	100.00%