

**Sistema Estatal de Evaluación  
Estado Analítico del Ejercicio Presupuesto de Egresos  
Clasificación Funcional (Finalidad y Función)**

ETCA-II-09-C

**Ente: Servicios Educativos del Estado de Sonora  
del 1 de Enero 31 de Diciembre de 2015**

Concepto	Egresos Aprobado Anual (1)	Ampliaciones/ (Reducciones) (2)	Egresos Modificado Anual (3=1+2)	Egresos Devengado (4)	Egresos Pagado (5)	Egresos Devengado (4)	Egresos Pagado (5)	Subejercicio (6 = 3 - 4)
Gobierno								
Legislación								
Coordinación de la Política de Gobierno								
Relaciones Exteriores								
Seguridad Nacional								
Asuntos de Orden Público y Seguridad Interior								
Otros Servicios Generales								
Desarrollo Social								
Protección Ambiental								
Viviendas y Servicios a la Comunidad								
Salud								
Recreación, Cultura y Otras Manifestaciones Sociales								
Educación	7,003,531,615.00	1,852,720,522.96	8,856,252,137.96	8,502,564,446.39	8,346,397,981.27	8,502,564,446.39	8,346,397,981.27	353,687,691.57
Protección Social								
Otros Asuntos Sociales								
Desarrollo Económico								
Asuntos Económicos, Comerciales y Laborales en General								
Agropecuaria, Silvicultura, Pesca y Caza								
Combustibles y Energía								
Minería, Manufacturas y Construcción								
Turismo								
Ciencia, Tecnología e Innovación								
Otras Industrias y Otros Asuntos Económicos								
Otras No Clasificadas en funciones anteriores								
Transacciones de la Deuda Pública / Costo financiero de la Deuda								
Transferencias, Participaciones y Aportaciones entre Diferentes Niveles y Órdenes de gobierno								
Saneamiento del Sistema Financiero								
Adeudos de ejercicios Fiscales Anteriores								
<b>Total del Gasto</b>	<b>7,003,531,615.00</b>	<b>1,852,720,522.96</b>	<b>8,856,252,137.96</b>	<b>8,502,564,446.39</b>	<b>8,346,397,981.27</b>	<b>8,502,564,446.39</b>	<b>8,346,397,981.27</b>	<b>353,687,691.57</b>


**Sistema Estatal de Evaluación  
Gasto por Categoría Programática  
Ente: Servicios Educativos del Estado de Sonora  
del 1 de Enero 31 de Diciembre de 2015**

ETCA-II-09-C

TRIMESTRE: CUARTO DE 2015

Concepto	Egresos Aprobado Anual (1)	Ampliaciones/ (Reducciones) (2)	Egresos Modificado Anual (3=1+2)	Egresos Devengado (4)	Egresos Pagado (5)	Egresos Devengado Trimestral (6)	Egresos Pagado Trimestral (7)	Subejercicio (8 = 3 - 4)
Programas Subsidios:								
Sector Social y Privado o Estados y Municipios								
Sujetos a Reglas de Operación	0.00	442,296,602.95	442,296,602.95	380,143,303.69	312,954,139.39	238,772,241.35	200,557,648.85	62,153,288.26
Otros Subsidios	21,816,176.00	23,941,867.82	45,757,043.82	24,811,572.70	15,095,788.37	6,908,972.09	-2,041,360.55	20,845,471.12
Desempeño de las Funciones:								
Prestación de Servicios Públicos	6,586,760,880.80	1,088,205,902.33	7,684,966,783.13	7,648,123,953.77	7,597,463,675.05	3,955,967,441.83	3,949,398,505.44	35,842,828.16
Provisión de Bienes Públicos	0.00	0.00	0.00	0.00	0.00	0.00	0.00	0.00
Planeación, Seguimiento y Evaluación de Políticas Públicas	70,168,095.37	154,960,171.47	225,128,176.84	137,411,357.59	127,261,631.91	66,707,669.49	63,501,816.16	87,716,819.25
Promoción y Fomento	0.00	0.00	0.00	0.00	0.00	0.00	0.00	0.00
Regulación y Supervisión	10,365,630.04	2,004,437.25	12,370,067.29	11,312,576.65	11,292,115.26	5,938,365.02	5,954,909.57	1,057,490.64
Funciones de las Fuerzas Armadas (Unicamente al Gobierno Federal)	0.00	0.00	0.00	0.00	0.00	0.00	0.00	0.00
Específicos	6,165,076.07	410,051.38	6,575,127.45	5,763,813.50	5,678,007.43	3,617,156.04	3,541,243.69	809,313.95
Proyectos de Inversión	0.00	0.00	0.00	0.00	0.00	0.00	0.00	0.00
Administrativos y de Apoyos								
Apoyo al Proceso Presupuestario y para Mejorar la Eficiencia Institucional	290,516,208.08	142,010,573.84	432,526,781.92	288,166,330.42	270,849,812.30	113,616,755.26	108,081,175.13	144,360,451.50
Apoyo a la Función Pública y al Mejoramiento de la Gestión	7,742,638.84	-1,109,084.08	6,633,554.76	5,831,538.07	5,801,611.56	3,925,636.06	3,896,620.05	802,016.69
Operaciones Ajenas								
Compromisos								
Obligaciones de Cumplimiento de Resolución Jurisdiccional								
Desastres Naturales								
Obligaciones								
Pensiones y Jubilaciones								
Aportaciones a la Seguridad Social								
Aportaciones a Fondos de Estabilización								
Aportaciones a Fondos de Inversión y Reestructura de Pensiones								
Programas de gasto Federalizado ( Gobierno Federal)								
Gasto Federalizado								
Participaciones a Entidades Federativas y Municipios								
Costo Financiero, Deuda y Apoyo a Deudores y Ahorradores de la Banca								
Aideudos de Ejercicios Fiscales Anteriores								
<b>Total del Gasto</b>	7,003,531,615.00	1,852,720,522.96	8,856,252,137.96	8,502,594,446.39	8,346,397,981.27	4,405,454,427.14	4,332,893,558.33	353,687,691.57

  
**ING. FRANCISCO MARTÍNEZ MOLINA CAIRE**  
 DIR. GEN. DE ADMINISTRACION Y FINANZAS

  
**P. SERGIO DUARTE ESCOBOZA**  
 SUBDIR. DE PLANEACION Y ADMINISTRACION

**Sistema Estatal de Evaluación**  
**Conciliación entre los Egresos Presupuestarios y los Gastos Contables**  
**Ente: Servicios Educativos del Estado de Sonora**  
**del 1 de Enero al 31 de Diciembre de 2015**  
(PESOS)

ETCA-II-09-D

TRIMESTRE: CUARTO DE 2015

<b>1. Total de Egresos Presupuestarios</b>	<b>8,502,564,446.39</b>
--	-------------------------


(MENOS)


<b>2. Egresos Presupuestarios no contables</b>	<b>134,771,488.93</b>
Mobiliario y equipo de administración	42,197,373.49
Mobiliario y equipo educacional y recreativo	
Equipo e instrumental médico y de laboratorio	
Vehículos y equipo de transporte	3,422,171.22
Equipo de defensa y seguridad	
Quinaria, otros equipos y herramientas	2,635,520.00
Archivos biológicos	
Bienes inmuebles	
Activos intangibles	
Obra pública en bienes propios	
Acciones y participaciones de capital	
Compra de títulos y valores	
Inversiones en fideicomisos, mandatos y otros análogos	
Provisiones para contingencias y otras erogaciones especiales	
Armonización de la deuda pública	
Adeudos de ejercicios fiscales anteriores (ADEFAS)	
<b>Otros Egresos Presupuestales No Contables</b>	<b>86,516,424.22</b>

(MAS)

<b>3. Gastos contables no presupuestarios</b>	<b>113,320,619.76</b>
Amortizaciones, depreciaciones, deterioros, obsolescencia y amortizaciones	49,077,458.68
Provisiones	
Disminución de inventarios	
Aumento por insuficiencia de estimaciones por pérdida o deterioro u obsolescencia	
Aumento por insuficiencia de provisiones	
Otros gastos	
<b>Otros Gastos Contables No Presupuestales</b>	<b>64,243,161.08</b>

<b>4. Total de Gasto Contable (4= 1 - 2 + 3)</b>	<b>8,481,113,577.22</b>
--	-------------------------

  
ING. FRANCISCO JAVIER MOLINA CAIRE  
DIR. GRAL. DE ADMINISTRACION Y FINANZAS

  
C.P. SERGIO DUARTE ESCOBOZA  
SUBSRIO. DE PLANEACION Y ADMINISTRACION

Endeudamiento Neto

Ente: Servicios Educativos del Estado de Sonora  
del 1 de Enero al 31 de Diciembre de 2015  
(pesos)

TRIMESTRE: TERCERO DE 2015

Identificación del crédito o Instrumento	Contratacion / Colocación	Amortización	Endeudamiento Neto
	A	B	C=A-B
<b>Créditos Bancarios</b>			
1			
2			
3			
4			
5			
6			
7			
8	<b>Nada que presentar en este apartado</b>		
9			
10			
<b>Total Créditos Bancarios</b>			
<b>Otros Instrumentos de Deuda</b>			
1			
2			
3			
4			
5			
6			
7			
8			
9			
10			
<b>Total Otros Instrumentos de Deuda</b>			
<b>TOTAL</b>			