

SISTEMA ESTATAL DE EVALUACION  
ANALITICO DE RECURSOS EJERCIDOS POR PARTIDA PRESUPUESTAL

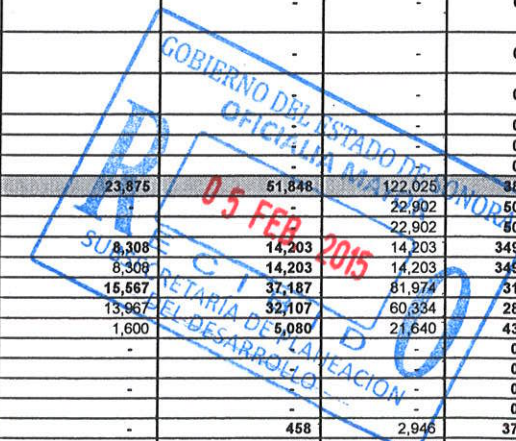
RECURSOS PROPIOS

TRIMESTRE: CUARTO 2014

NOMBRE DEL ORGANISMO: PROCURADURÍA AMBIENTAL DEL ESTADO DE SONORA

(Pesos)

CVE. PARTIDA PRESUPUESTAL	DESCRIPCION	ASIGNACION ORIGINAL	ASIGNACION MODIFICADA	EJERCIDO PRIMER TRIMESTRE	EJERCIDO SEGUNDO TRIMESTRE	EJERCIDO 3ER TRIMESTRE	EJERCIDO OCTUBRE	EJERCIDO NOVIEMBRE	EJERCIDO DICIEMBRE	EJERCIDO 4TO TRIMESTRE	ACUMULADO		DISPONIBLE
											MONTO	%	
34401	Seguros de Responsabilidad Patrimonial y Fianzas	-	-	-	-	-	-	-	-	-	-	0.00%	0.00
345	Seguros de bienes patrimoniales	63,500	123,500	-	20,760	-	-	-	-	-	20,760	16.81%	102,740.16
34501	Seguros de bienes patrimoniales	63,500	123,500	-	20,760	-	-	-	-	-	20,760	16.81%	102,740.16
346	Almacenaje, envase y embalaje	-	-	-	-	-	-	-	-	-	-	0.00%	0.00
34601	Almacenaje, envase y embalaje	-	-	-	-	-	-	-	-	-	-	0.00%	0.00
347	Fletes y maniobras	-	-	-	-	-	-	-	-	-	-	0.00%	0.00
34701	Fletes y maniobras	-	-	-	-	-	-	-	-	-	-	0.00%	0.00
3500	Servicios mantenimiento y conservación e instalación	53,250	131,718	290	82,015	4,131	1,914	-	-	1,914	88,350	67.08%	43,367.78
351	Conservación y mantenimiento menor de inmuebles	3,250	16,218	-	8,120	-	-	(8,120)	-	(8,120)	-	0.00%	16,218.00
35101	Mantenimiento y conservación de inmuebles	3,250	16,218	-	8,120	-	-	(8,120)	-	(8,120)	-	0.00%	16,218.00
35102	Mantenimiento y conservación de áreas deportivas	-	-	-	-	-	-	-	-	-	-	0.00%	0.00
352	Instalación, reparación y mantenimiento de mobiliario y equipo de administración, educacional y recreativo	-	-	-	-	-	-	-	-	-	-	0.00%	0.00
35201	Mantenimiento y conservación de mobiliario y equipo	-	-	-	-	-	-	-	-	-	-	0.00%	0.00
35202	Mantenimiento y conservación de mobiliario y equipo para escuelas, laboratorios y talleres	-	-	-	-	-	-	-	-	-	-	0.00%	0.00
353	Instalación, reparación y mantenimiento de equipo de computo y tecnologías de información	-	15,500	290	13,347	-	1,914	8,120	-	10,034	23,671	152.72%	-8,170.94
35301	Instalaciones	-	-	-	-	-	-	-	-	-	-	0.00%	0.00
35302	Mantenimiento y conservación de bienes informáticos	-	15,500	290	13,347	-	1,914	8,120	-	10,034	23,671	152.72%	-8,170.94
355	Reparación y mantenimiento de equipo de transporte	50,000	100,000	-	60,549	4,131	-	-	-	-	64,679	64.68%	35,320.72
35501	Mantenimiento de equipo de transporte	50,000	100,000	-	60,549	4,131	-	-	-	-	64,679	64.68%	35,320.72
357	Instalación, reparación y mantenimiento de maquinaria, otros equipos y herramientas	-	-	-	-	-	-	-	-	-	-	0.00%	0.00
35701	Mantenimiento y conservación de maquinaria y equipo	-	-	-	-	-	-	-	-	-	-	0.00%	0.00
358	Servicios de limpieza y manejo de desechos	-	-	-	-	-	-	-	-	-	-	0.00%	0.00
35801	Servicios de limpieza y manejo de desechos	-	-	-	-	-	-	-	-	-	-	0.00%	0.00
359	Servicios de jardinería y fumigación	-	-	-	-	-	-	-	-	-	-	0.00%	0.00
35901	Servicios de jardinería y fumigación	-	-	-	-	-	-	-	-	-	-	0.00%	0.00
3700	Servicios de traslado y viáticos	87,109	319,240	-	29,520	40,657	13,750	14,224	23,875	61,848	122,025	88.22%	197,215.26
371	Pasajes aéreos	45,000	45,000	-	-	22,902	-	-	-	-	22,902	50.89%	22,098.00
37101	Pasajes aéreos	45,000	45,000	-	-	22,902	-	-	-	-	22,902	50.89%	22,098.00
372	Pasajes terrestres	4,060	4,060	-	-	-	2,370	3,525	8,308	14,203	14,203	349.86%	-10,143.36
37201	Pasajes terrestres	4,060	4,060	-	-	-	2,370	3,525	8,308	14,203	14,203	349.86%	-10,143.36
375	Viáticos en el país	30,107	262,238	-	27,927	16,860	11,380	10,241	15,567	37,187	81,974	31.26%	180,264.33
37501	Viáticos en el país	12,037	212,037	-	21,227	7,000	9,000	9,141	13,967	32,107	60,334	28.45%	151,702.57
37502	Gastos de camino	18,070	50,202	-	6,700	9,860	2,380	1,100	1,600	5,080	21,640	43.11%	28,561.76
376	Viáticos en el extranjero	-	-	-	-	-	-	-	-	-	-	0.00%	0.00
37601	Viáticos en el extranjero	-	-	-	-	-	-	-	-	-	-	0.00%	0.00
378	Servicios Integrales de traslado y viáticos	-	-	-	-	-	-	-	-	-	-	0.00%	0.00
37801	Servicios integrales de traslado y viáticos	-	-	-	-	-	-	-	-	-	-	0.00%	0.00
379	Otros servicios de traslado y hospedaje	7,942	7,942	-	1,593	895	-	458	-	458	2,946	37.09%	4,996.29
37901	Cuotas	4,942	4,942	-	1,593	895	-	458	-	458	2,946	59.61%	1,996.29
37902	Gastos de operativos y trabajos de campo en áreas Rurales	3,000	3,000	-	-	-	-	-	-	-	-	0.00%	3,000.00
3800	Servicios oficiales	-	-	-	-	-	-	1,950	-	1,950	1,950	0.00%	-1,950.00



SISTEMA ESTATAL DE EVALUACION  
ANALITICO DE RECURSOS EJERCIDOS POR PARTIDA PRESUPUESTAL

TRIMESTRE: CUARTO 2014

RECURSOS PROPIOS

NOMBRE DEL ORGANISMO: PROCURADURÍA AMBIENTAL DEL ESTADO DE SONORA

(Pesos)

CVE. PARTIDA PRESUPUESTAL	DESCRIPCION	ASIGNACION ORIGINAL	ASIGNACION MODIFICADA	EJERCIDO PRIMER TRIMESTRE	EJERCIDO SEGUNDO TRIMESTRE	EJERCIDO 3ER TRIMESTRE	EJERCIDO OCTUBRE	EJERCIDO NOVIEMBRE	EJERCIDO DICIEMBRE	EJERCIDO 4TO TRIMESTRE	ACUMULADO		DISPONIBLE
											MONTO	%	
381	Gastos de ceremonial	-	-	-	-	-	-	-	-	-	-	0.00%	0.00
38101	Gastos de ceremonial	-	-	-	-	-	-	-	-	-	-	0.00%	0.00
382	Gastos de orden social y cultural	-	-	-	-	-	-	1,950	-	1,950	1,950	0.00%	-1,950.00
38201	Gastos de orden social y cultural	-	-	-	-	-	-	1,950	-	1,950	1,950	0.00%	-1,950.00
383	Congresos y convenciones	-	-	-	-	-	-	-	-	-	-	0.00%	0.00
38301	Congresos y convenciones	-	-	-	-	-	-	-	-	-	-	0.00%	0.00
385	Gastos de Representación	-	-	-	-	-	-	-	-	-	-	0.00%	0.00
38501	Gastos de atencion y promocion	-	-	-	-	-	-	-	-	-	-	0.00%	0.00
3900	Otros servicios generales	-	1,300	-	-	-	-	-	-	-	-	0.00%	1,300.00
392	Impuestos y derechos	-	-	-	-	-	-	-	-	-	-	0.00%	0.00
39201	Impuestos y derechos	-	-	-	-	-	-	-	-	-	-	0.00%	0.00
395	Penas, multas, accesorios y actualizaciones	-	1,300	-	-	-	-	-	-	-	-	0.00%	1,300.00
39501	Penas, multas, accesorios y actualizaciones	-	1,300	-	-	-	-	-	-	-	-	0.00%	1,300.00
5000	Bienes muebles, inmuebles e intangibles	-	165,000	-	-	-	-	116,434	-	116,434	116,434	70.57%	48,566
5100	Mobiliario y equipo de administración	-	85,000	-	-	-	-	116,434	-	116,434	116,434	136.98%	-31,433.84
511	Muebles de oficina y estantería	-	85,000	-	-	-	-	-	-	-	-	0.00%	85,000.00
51101	Muebles de oficina y estantería	-	85,000	-	-	-	-	-	-	-	-	0.00%	85,000.00
513	Bienes artísticos, culturales y científicos	-	-	-	-	-	-	-	-	-	-	0.00%	0.00
51301	Bienes artísticos, culturales y científicos	-	-	-	-	-	-	-	-	-	-	0.00%	0.00
515	Equipo de cómputo y de tecnologías de la información	-	-	-	-	-	-	116,434	-	116,434	116,434	0.00%	-116,433.84
51501	Bienes informáticos	-	-	-	-	-	-	116,434	-	116,434	116,434	0.00%	-116,433.84
519	Otros mobiliarios y equipo de administración	-	-	-	-	-	-	-	-	-	-	0.00%	0.00
51902	Mobiliario y equipo para escuelas, laboratorios y talleres	-	-	-	-	-	-	-	-	-	-	0.00%	0.00
5600	Maquinaria, otros equipos y herramientas	-	80,000	-	-	-	-	-	-	-	-	0.00%	80,000.00
565	Equipo de cómputo y Telecomunicación	-	80,000	-	-	-	-	-	-	-	-	0.00%	80,000.00
56501	Equipo de computo y telecomunicación	-	80,000	-	-	-	-	-	-	-	-	0.00%	80,000.00
567	Herramientas y Maquinaria-Herramientas	-	-	-	-	-	-	-	-	-	-	0.00%	0.00
56702	Refacciones y accesorios menores	-	-	-	-	-	-	-	-	-	-	0.00%	0.00
5900	Activos Intangibles	-	-	-	-	-	-	-	-	-	-	0.00%	0.00
591	Software	-	-	-	-	-	-	-	-	-	-	0.00%	0.00
59101	Refacciones y accesorios menores	-	-	-	-	-	-	-	-	-	-	0.00%	0.00

Avance Preliminar del Presupuesto Anual

Formuló  
*[Firma]*

C.P. Yadira Ideth González Pardo  
Subd. de Contabilidad

Aprobó  
Ing. Arturo Peinado Barragan  
Procurador Ambiental

GOBIERNO DEL ESTADO DE SONORA  
OFICIALIA MAYOR  
05 FEB. 2015  
SECRETARÍA DE PLANEACIÓN  
-DEL-DESARROLLO-

SISTEMA ESTATAL DE EVALUACION  
ANALITICO DE RECURSOS EJERCIDOS POR PARTIDA PRESUPUESTAL

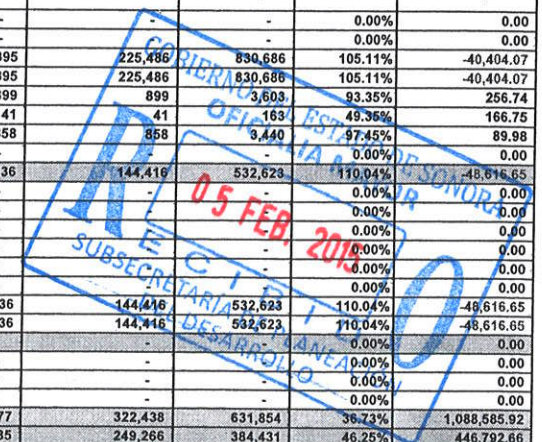
EVTOP - 02

GLOBAL

TRIMESTRE: CUARTO 2014

NOMBRE DEL ORGANISMO: PROCURADURIA AMBIENTAL DEL ESTADO DE SONORA

CVE. PARTIDA PRESUPUESTAL	DESCRIPCION	ASIGNACION ORIGINAL	ASIGNACION MODIFICADA	EJERCIDO 1ER TRIMESTRE	EJERCIDO 2DO TRIMESTRE	EJERCIDO 3ER TRIMESTRE	EJERCIDO 4TO TRIMESTRE	ACUMULADO		DISPONIBLE
								MONTO	%	
1000	Servicios personales	10,548,103	15,651,404	2,446,155	2,724,892	2,996,882	4,391,674	12,559,603	80.25%	3,091,801.07
	Remuneraciones al personal de carácter permanente	9,641,618	9,872,880	2,328,568	2,352,684	2,528,467	3,353,885	10,563,603	107.00%	-690,723.43
1100	Sueldo base al personal permanente	6,372,545	6,519,637	1,537,604	1,603,649	1,711,329	2,371,225	7,223,807	110.80%	-704,169.98
113	Sueldos	6,372,545	6,519,637	1,537,604	1,603,649	1,711,329	2,371,225	7,223,807	110.80%	-704,169.98
11301	Sueldos base al personal permanente	1,324,075	1,324,075	356,683	357,068	389,371	381,876	1,484,999	112.15%	-160,923.94
11303	Remuneraciones diversas	653,000	674,576	217,779	269,112	304,903	317,350	1,109,144	164.42%	-434,567.56
11306	Riesgo laboral	3,215,551	3,279,089	710,403	725,246	784,206	1,465,741	3,685,696	112.40%	-406,506.30
11307	Ayuda para habitación	707,951	745,138	151,643	151,334	139,709	123,755	566,441	76.02%	178,697.01
11309	Prima por riesgo laboral	-	-	-	-	-	-	-	0.00%	0.00
11310	Ayuda para energía eléctrica	471,967	496,768	101,095	100,889	93,139	82,503	377,627	76.02%	119,130.81
1200	Remuneraciones al personal de carácter transitorio	124,344	160,664	17,996	18,252	18,252	18,252	72,753	45.28%	87,911.30
122	Sueldos base al personal eventual	124,344	160,664	17,996	18,252	18,252	18,252	72,753	45.28%	87,911.30
12201	Sueldos base al personal eventual	124,344	160,664	17,996	18,252	18,252	18,252	72,753	45.28%	87,911.30
1300	Remuneraciones adicionales y especiales	125,916	137,235	5,550	-	14,882	101,265	121,697	88.68%	15,538.29
131	Primas por años de servicios efectivos prestados	51,046	51,046	-	-	-	51,046	51,046	100.00%	0.03
13101	Primas y acreditaciones por años de servicio efectivos prestados al personal	51,046	51,046	-	-	-	51,046	51,046	100.00%	0.03
132	Primas de vacaciones, dominical y gratificación de fin de año	74,870	86,189	5,550	-	14,882	50,219	70,651	81.97%	15,538.26
13201	Prima vacacional	62,219	63,128	-	-	14,882	48,306	63,187	100.09%	-59.56
13202	Gratificación por fin de año	6,942	17,352	5,550	-	-	1,913	7,463	43.01%	9,889.16
13203	Compensación por ajuste de calendario	-	-	-	-	-	-	-	0.00%	0.00
13204	Compensación por bono navideño	5,709	5,709	-	-	-	-	-	0.00%	5,708.66
134	Compensaciones	-	-	-	-	-	-	-	0.00%	0.00
13403	Estímulos al personal de confianza	-	-	-	-	-	-	-	0.00%	0.00
1400	Seguridad Social	2,534,807	2,571,337	641,147	603,982	648,868	718,727	2,612,724	101.61%	-41,386.39
141	Aportaciones de seguridad social	1,758,483	1,777,196	443,769	405,749	436,574	492,343	1,778,435	100.07%	-1,239.06
14101	Cuotas por servicio médico del ISSSTESON	585,824	599,833	156,141	159,541	167,916	179,062	662,660	110.47%	-62,826.86
14102	Cuotas por seguro de vida al ISSSTESON	108	117	69	68	69	273	479	409.39%	-361.82
14103	Cuotas por seguro de retiro al ISSSTESON	709	733	191	194	193	202	779	106.27%	-45.98
14104	Asignación para préstamos a corto plazo	22,038	22,557	5,783	5,799	6,174	6,634	24,390	108.13%	-1,833.03
14105	Asignación para préstamos prendarios	-	-	-	-	-	-	-	0.00%	0.00
14106	Otras prestaciones de seguridad social	1,106,412	1,109,525	270,020	228,548	249,788	292,908	1,041,265	93.85%	68,260.32
14107	Cuotas para infraestructura, equipamiento y mantenimiento hospitalario	43,393	44,430	11,566	11,599	12,435	13,263	48,862	109.97%	-4,431.68
142	Aportaciones a fondos de vivienda	-	-	-	-	-	-	-	0.00%	0.00
14201	Cuotas al FOVISSSTESON	-	-	-	-	-	-	-	0.00%	0.00
143	Aportaciones al sistema para el retiro	772,641	790,282	196,622	197,183	211,395	225,486	830,686	105.11%	-40,404.07
14301	Pagos de defunción, pensiones y jubilaciones	772,641	790,282	196,622	197,183	211,395	225,486	830,686	105.11%	-40,404.07
144	Aportaciones para seguros	3,683	3,859	756	1,050	899	899	3,603	93.35%	256.74
14401	Seguros por defunción familiar	153	329	41	41	41	41	163	49.35%	166.75
14402	Seguro de retiro Estatal	3,530	3,530	715	1,009	858	858	3,440	97.45%	89.98
14403	Otras cuotas de seguros colectivos	-	-	-	-	-	-	-	0.00%	0.00
1500	Otras prestaciones sociales y económicas	484,007	484,007	126,271	126,801	135,136	144,416	532,623	110.04%	-48,616.65
152	Indemnizaciones	-	-	-	-	-	-	-	0.00%	0.00
15201	Indemnizaciones al personal	-	-	-	-	-	-	-	0.00%	0.00
154	Prestaciones contractuales	-	-	-	-	-	-	-	0.00%	0.00
15409	Bono de dispensa	-	-	-	-	-	-	-	0.00%	0.00
15410	Apoyo para canastilla de maternidad	-	-	-	-	-	-	-	0.00%	0.00
15413	Ayuda para guardería a madres trabajadoras	-	-	-	-	-	-	-	0.00%	0.00
159	Otras prestaciones sociales y económicas	484,007	484,007	126,271	126,801	135,136	144,416	532,623	110.04%	-48,616.65
15901	Otras prestaciones	484,007	484,007	126,271	126,801	135,136	144,416	532,623	110.04%	-48,616.65
1700	Pago de estímulos a servidores públicos	-	-	-	-	-	-	-	0.00%	0.00
171	Estímulos	-	-	-	-	-	-	-	0.00%	0.00
17104	Bono por puntualidad	-	-	-	-	-	-	-	0.00%	0.00
17105	Compensación por titulación nivel licenciatura	-	-	-	-	-	-	-	0.00%	0.00
2000	Materiales y suministros	240,000	1,720,440	1,656	113,083	194,677	322,438	631,854	36.73%	1,088,685.92
2100	Materiales de administración	64,984	831,224	1,656	45,574	87,935	249,266	384,431	46.25%	446,792.66



SISTEMA ESTATAL DE EVALUACION  
ANALITICO DE RECURSOS EJERCIDOS POR PARTIDA PRESUPUESTAL

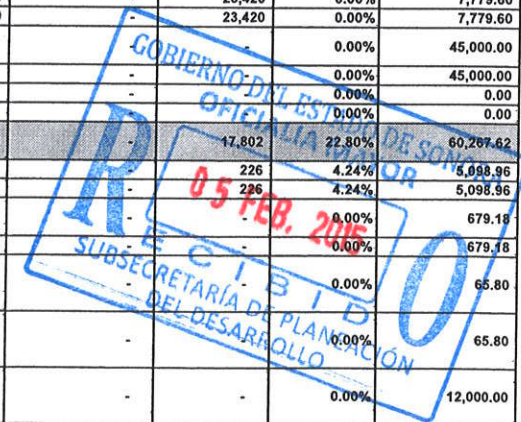
EVTOP - 02

GLOBAL

TRIMESTRE: CUARTO 2014

NOMBRE DEL ORGANISMO: PROCURADURIA AMBIENTAL DEL ESTADO DE SONORA

CVE. PARTIDA PRESUPUESTAL	DESCRIPCION	ASIGNACION ORIGINAL	ASIGNACION MODIFICADA	EJERCIDO 1ER TRIMESTRE	EJERCIDO 2DO TRIMESTRE	EJERCIDO 3ER TRIMESTRE	EJERCIDO 4TO TRIMESTRE	ACUMULADO		DISPONIBLE
								MONTO	%	
211	Materiales, útiles y equipos menores de oficina	34,906	419,146	406	33,349	32,246	48,796	114,797	27.39%	304,348.50
21101	Materiales, útiles y equipos menores de oficina	34,906	419,146	406	33,349	32,246	48,796	114,797	27.39%	304,348.50
212	Materiales y útiles de impresión y reproducción	10,000	90,000	-	5,158	8,289	23,860	37,307	41.45%	52,692.98
21201	Materiales y útiles de impresión y reproducción	10,000	90,000	-	5,158	8,289	23,860	37,307	41.45%	52,692.98
213	Material estadístico y geográfico	-	-	-	-	-	-	-	0.00%	0.00
21301	Material estadístico y geográfico	-	-	-	-	-	-	-	0.00%	0.00
214	Materiales, útiles y equipos menores de tecnologías de la información	78	30,078	-	-	-	-	-	0.00%	30,078.36
21401	Materiales y útiles para el procesamiento de equipos y bienes informáticos	78	30,078	-	-	-	-	-	0.00%	30,078.36
215	Material Impreso e Información digital	5,000	5,000	-	-	-	53,290	53,290	1065.81%	-48,290.40
21501	Material para información	5,000	5,000	-	-	-	53,290	53,290	1065.81%	-48,290.40
216	Material de limpieza	15,000	75,000	1,250	7,067	8,536	9,219	26,072	34.76%	48,928.02
21601	Material de limpieza	15,000	75,000	1,250	7,067	8,536	9,219	26,072	34.76%	48,928.02
217	Materiales y útiles de enseñanza	-	12,000	-	-	-	-	-	0.00%	12,000.00
21701	Materiales educativos	-	12,000	-	-	-	-	-	0.00%	12,000.00
218	Materiales para el registro e identificación de bienes y personas	-	200,000	-	-	38,864	114,101	152,965	76.48%	47,035.20
21801	Placas, engomados, calcomanías y hologramas	-	200,000	-	-	38,864	114,101	152,965	76.48%	47,035.20
2200	Alimentos y utensilios	3,946	11,946	-	2,144	4,599	4,077	10,820	90.57%	1,126.60
221	Productos alimenticios para personas	3,946	11,946	-	2,144	4,599	4,077	10,820	90.57%	1,126.60
22101	Productos alimenticios para el personal de las instalaciones	3,946	8,946	-	2,144	4,599	4,077	10,820	120.94%	-1,873.40
22105	Productos alimenticios para personas derivado de la prestación de servicios	-	-	-	-	-	-	-	0.00%	0.00
22106	Adquisición de agua potable	-	3,000	-	-	-	-	-	0.00%	3,000.00
222	Productos Alimenticios para animales	-	-	-	-	-	-	-	0.00%	0.00
22201	Alimentación de animales	-	-	-	-	-	-	-	0.00%	0.00
223	Utensilios para el servicio de alimentación	-	-	-	-	-	-	-	0.00%	0.00
22301	Utensilios para el servicio de alimentación	-	-	-	-	-	-	-	0.00%	0.00
2600	Combustibles, lubricantes y aditivos	145,000	723,000	-	60,656	65,629	69,095	195,381	27.02%	527,619.44
261	Combustibles, lubricantes y aditivos	145,000	723,000	-	60,656	65,629	69,095	195,381	27.02%	527,619.44
26101	Combustibles	145,000	694,000	-	60,656	64,614	69,095	194,365	28.01%	499,634.61
26102	Lubricantes y aditivos	-	29,000	-	-	1,015	-	1,015	3.50%	27,984.83
2700	Vestuarios, blancos, prendas de producción y artículos deportivos	-	76,200	-	-	23,420	-	23,420	0.00%	52,779.60
271	Vestuario y uniformes	-	31,200	-	-	23,420	-	23,420	0.00%	7,779.60
27101	Vestuario y uniformes	-	31,200	-	-	23,420	-	23,420	0.00%	7,779.60
272	Prendas de seguridad y protección personal	-	45,000	-	-	-	-	-	0.00%	45,000.00
27201	Prendas de seguridad y protección personal	-	45,000	-	-	-	-	-	0.00%	45,000.00
273	Artículos deportivos	-	-	-	-	-	-	-	0.00%	0.00
27301	Artículos deportivos	-	-	-	-	-	-	-	0.00%	0.00
2900	Herramientas, refacciones y accesorios menores	26,070	78,070	-	4,709	13,093	-	17,802	22.80%	60,267.62
291	Herramientas menores	5,325	5,325	-	127	99	-	226	4.24%	5,098.96
29101	Herramientas menores	5,325	5,325	-	127	99	-	226	4.24%	5,098.96
292	Refacciones y Accesorios Menores de Edificios	679	679	-	-	-	-	-	0.00%	679.18
29201	Refacciones y Accesorios Menores de Edificios	679	679	-	-	-	-	-	0.00%	679.18
293	Refacciones y Accesorios menores de mobiliario y equipo de administración, educacional y recreativo	66	66	-	-	-	-	-	0.00%	65.80
29301	Refacciones y Accesorios menores de mobiliario y equipo de administración, educacional y recreativo	66	66	-	-	-	-	-	0.00%	65.80
294	Refacciones y accesorios menores de equipo de computo y tecnologías de la información	-	12,000	-	-	-	-	-	0.00%	12,000.00

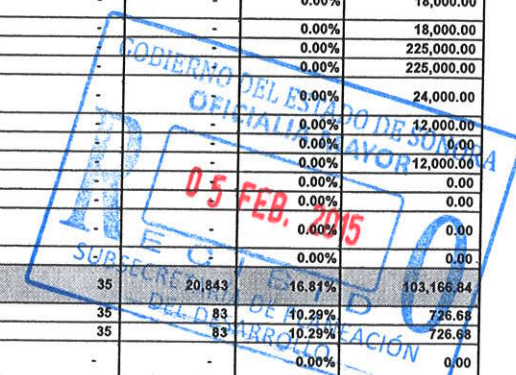


GLOBAL

TRIMESTRE: CUARTO 2014

NOMBRE DEL ORGANISMO: PROCURADURIA AMBIENTAL DEL ESTADO DE SONORA

CVE. PARTIDA PRESUPUESTAL	DESCRIPCION	ASIGNACION ORIGINAL	ASIGNACION MODIFICADA	EJERCIDO 1ER TRIMESTRE	EJERCIDO 2DO TRIMESTRE	EJERCIDO 3ER TRIMESTRE	EJERCIDO 4TO TRIMESTRE	ACUMULADO		DISPONIBLE
								MONTO	%	
								(Pesos)		
29401	Refacciones y accesorios menores de equipo de computo y tecnologias de la informacion	-	12,000	-	-	-	-	-	0.00%	12,000.00
295	Refacciones y accesorios menores de equipo e instrumental medico y de laboratorio	-	-	-	-	-	-	-	0.00%	0.00
29501	Refacciones y accesorios menores de equipo e instrumental medico y de laboratorio	-	-	-	-	-	-	-	0.00%	0.00
296	Refacciones y accesorios menores de equipo de transporte	20,000	60,000	-	4,582	12,994	-	17,576	29.29%	42,423.68
29601	Refacciones y accesorios menores de equipo de transporte	20,000	60,000	-	4,582	12,994	-	17,576	29.29%	42,423.68
3000	Servicios generales	666,485	2,523,084	115,932	259,125	202,223	500,725	1,078,005	42.73%	1,445,079.73
3100	Servicios basicos	31,232	31,232	6,324	6,989	6,603	7,342	27,258	87.28%	3,974.15
314	Telefonia tradicional	30,200	30,200	6,324	6,989	6,603	7,342	27,258	90.26%	2,942.15
31401	Telefonia tradicional	30,200	30,200	6,324	6,989	6,603	7,342	27,258	90.26%	2,942.15
315	Telefonia celular	-	-	-	-	-	-	-	0.00%	0.00
31501	Telefonia celular	-	-	-	-	-	-	-	0.00%	0.00
317	Servicios de acceso a internet, redes y procesamiento de informacion	-	-	-	-	-	-	-	0.00%	0.00
31701	Servicios de acceso a internet, redes y procesamiento de informacion	-	-	-	-	-	-	-	0.00%	0.00
318	Servicios postales y telegraficos	1,032	1,032	-	-	-	-	-	0.00%	0.00
31801	Servicio postal	1,032	1,032	-	-	-	-	-	0.00%	1,032.00
3200	Servicio de arrendamiento	430,884	430,884	107,721	107,721	107,721	107,721	430,884	100.00%	0.00
322	Arrendamiento de Edificios	430,884	430,884	107,721	107,721	107,721	107,721	430,884	100.00%	0.00
32201	Arrendamiento de Edificios	430,884	430,884	107,721	107,721	107,721	107,721	430,884	100.00%	0.00
3300	Servicios profesionales, cientificos, tecnicos y otros servicios	-	267,000	-	-	-	-	-	0.00%	267,000.00
331	Servicios legales, de contabilidad, auditorias y relacionados	-	-	-	-	-	-	-	0.00%	0.00
33101	Servicios legales, de contabilidad, auditorias y relacionados	-	-	-	-	-	-	-	0.00%	0.00
332	Servicios de diseno, arquitectura, ingenieria	-	-	-	-	-	-	-	0.00%	0.00
33201	Servicios de diseno, arquitectura, ingenieria	-	-	-	-	-	-	-	0.00%	0.00
333	Servicios de consultoria en tecnologias de la informacion	-	18,000	-	-	-	-	-	0.00%	18,000.00
33301	Servicios de Informatica	-	18,000	-	-	-	-	-	0.00%	18,000.00
334	Servicios de capacitacion	-	225,000	-	-	-	-	-	0.00%	225,000.00
33401	Servicios de capacitacion	-	225,000	-	-	-	-	-	0.00%	225,000.00
336	Servicios de apoyo administrativo, traduccion, fotocopiado e impresion	-	24,000	-	-	-	-	-	0.00%	24,000.00
33603	Impresiones y publicaciones oficiales	-	12,000	-	-	-	-	-	0.00%	12,000.00
33604	Edictos	-	-	-	-	-	-	-	0.00%	0.00
33605	Licitaciones, convenios y convocatorias	-	12,000	-	-	-	-	-	0.00%	12,000.00
338	Servicios de vigilancia	-	-	-	-	-	-	-	0.00%	0.00
33801	Servicios de vigilancia	-	-	-	-	-	-	-	0.00%	0.00
339	Servicios Profesionales, cientificos y tecnicos integrales	-	-	-	-	-	-	-	0.00%	0.00
33902	Servicios integrales	-	-	-	-	-	-	-	0.00%	0.00
3400	Servicios financieros, bancarios y comerciales	64,010	124,010	742	21,454	(1,387)	35	20,843	16.81%	103,166.84
341	Servicios financieros y bancarios	810	810	742	694	(1,387)	35	83	10.29%	726.68
34101	Servicios financieros y bancarios	810	810	742	694	(1,387)	35	83	10.29%	726.68
344	Seguros de Responsabilidad Patrimonial y Fianzas	-	-	-	-	-	-	-	0.00%	0.00
34401	Seguros de Responsabilidad Patrimonial y Fianzas	-	-	-	-	-	-	-	0.00%	0.00
345	Seguros de bienes patrimoniales	63,200	123,200	-	20,760	-	-	20,760	16.85%	102,440.16
34501	Seguros de bienes patrimoniales	63,200	123,200	-	20,760	-	-	20,760	16.85%	102,440.16
346	Almacenaje, envase y embalaje	-	-	-	-	-	-	-	0.00%	0.00
34601	Almacenaje, envase y embalaje	-	-	-	-	-	-	-	0.00%	0.00
347	Fletes y maniobras	-	-	-	-	-	-	-	0.00%	0.00

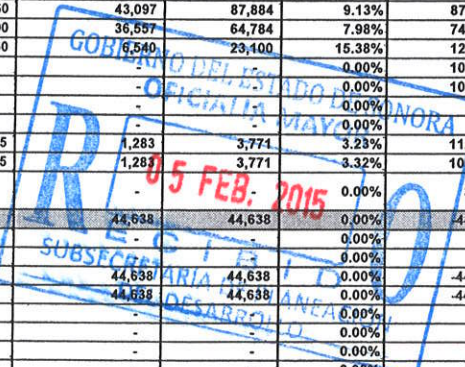


GLOBAL

TRIMESTRE: CUARTO 2014

NOMBRE DEL ORGANISMO: PROCURADURIA AMBIENTAL DEL ESTADO DE SONORA

CVE. PARTIDA PRESUPUESTAL	DESCRIPCION	ASIGNACION ORIGINAL	ASIGNACION MODIFICADA	EJERCIDO 1ER TRIMESTRE	EJERCIDO 2DO TRIMESTRE	EJERCIDO 3ER TRIMESTRE	EJERCIDO 4TO TRIMESTRE	ACUMULADO		DISPONIBLE
								MONTO	%	
								(Pesos)		
34701	Fieles y maniobras	-	-	-	-	-	-	-	0.00%	0.00
3500	Servicios mantenimiento y conservación e instalación	53,250	435,718	290	88,256	48,304	256,637	393,487	90.31%	42,230.90
351	Conservación y mantenimiento menor de inmuebles	3,250	166,218	-	8,120	-	78,452	86,572	52.08%	79,646.00
35101	Mantenimiento y conservación de inmuebles	3,250	166,218	-	8,120	-	78,452	86,572	52.08%	79,646.00
35102	Mantenimiento y conservación de áreas deportivas	-	-	-	-	-	-	-	0.00%	0.00
352	Instalación, reparación y mantenimiento de mobiliario y equipo de administración, educacional y recreativo	-	24,000	-	-	-	-	-	0.00%	24,000.00
35201	Mantenimiento y conservación de mobiliario y equipo	-	24,000	-	-	-	-	-	0.00%	24,000.00
35202	Mantenimiento y conservación de mobiliario y equipo para escuelas, laboratorios y talleres	-	-	-	-	-	-	-	0.00%	0.00
353	Instalación, reparación y mantenimiento de equipo de computo y tecnologías de información	-	45,500	290	13,347	14,036	50,228	77,901	171.21%	-32,400.94
35301	Instalaciones	-	-	-	-	-	22,156	22,156	0.00%	-22,156.00
35302	Mantenimiento y conservación de bienes informáticos	-	45,500	290	13,347	14,036	28,072	55,745	122.52%	-10,244.94
355	Reparación y mantenimiento de equipo de transporte	50,000	186,659	-	66,789	20,928	127,957	215,674	115.54%	-29,015.16
35501	Mantenimiento de equipo de transporte	50,000	186,659	-	66,789	20,928	127,957	215,674	115.54%	-29,015.16
357	Instalación, reparación y mantenimiento de maquinaria, otros equipos y herramientas	-	-	-	-	-	-	-	0.00%	0.00
35701	Mantenimiento y conservación de maquinaria y equipo	-	-	-	-	-	-	-	0.00%	0.00
358	Servicios de limpieza y manejo de desechos	-	-	-	-	-	-	-	0.00%	0.00
35801	Servicios de limpieza y manejo de desechos	-	-	-	-	-	-	-	0.00%	0.00
359	Servicios de jardinería y fumigación	-	13,341	-	-	-	-	-	0.00%	1.00
35901	Servicios de jardinería y fumigación	-	13,341	-	-	13,340	-	13,340	0.00%	1.00
3700	Servicios de traslado y viáticos	87,109	1,227,873	-	29,520	40,657	82,256	152,433	12.41%	1,075,440.26
371	Pasajes aéreos	45,000	45,000	-	-	22,902	23,673	46,575	103.50%	-1,575.00
37101	Pasajes aéreos	45,000	45,000	-	-	22,902	23,673	46,575	103.50%	-1,575.00
372	Pasajes terrestres	4,060	4,060	-	-	-	14,203	14,203	349.86%	-10,143.36
37201	Pasajes terrestres	4,060	4,060	-	-	-	14,203	14,203	349.86%	-10,143.36
375	Viáticos en el país	30,107	962,238	-	27,927	16,860	43,097	87,884	9.13%	874,354.33
37501	Viáticos en el país	12,037	812,037	-	21,227	7,000	36,597	64,784	7.98%	747,252.57
37502	Gastos de camino	18,070	150,202	-	6,700	9,860	6,540	23,400	15.38%	127,101.76
376	Viáticos en el extranjero	-	100,000	-	-	-	-	-	0.00%	100,000.00
37601	Viáticos en el extranjero	-	100,000	-	-	-	-	-	0.00%	100,000.00
378	Servicios integrales de traslado y viáticos	-	-	-	-	-	-	-	0.00%	0.00
37801	Servicios integrales de traslado y viáticos	-	-	-	-	-	-	-	0.00%	0.00
379	Otros servicios de traslado y hospedaje	7,942	116,575	-	1,593	895	1,283	3,771	3.23%	112,804.29
37901	Cuotas	4,942	113,575	-	1,593	895	1,283	3,771	3.32%	108,804.29
37902	Gastos de operativos y trabajos de campo en áreas Rurales	3,000	3,000	-	-	-	-	-	0.00%	3,000.00
3800	Servicios oficiales	-	-	-	-	-	44,638	44,638	0.00%	44,638.00
381	Gastos de ceremonial	-	-	-	-	-	-	-	0.00%	0.00
38101	Gastos de ceremonial	-	-	-	-	-	-	-	0.00%	0.00
382	Gastos de orden social y cultural	-	-	-	-	-	-	-	0.00%	0.00
38201	Gastos de orden social y cultural	-	-	-	-	-	44,638	44,638	0.00%	-44,638.00
383	Congresos y convenciones	-	-	-	-	-	44,638	44,638	0.00%	-44,638.00
38301	Congresos y convenciones	-	-	-	-	-	-	-	0.00%	0.00
385	Gastos de Representación	-	-	-	-	-	-	-	0.00%	0.00
38501	Gastos de atención y promoción	-	-	-	-	-	-	-	0.00%	0.00
3900	Otros servicios generales	-	6,367	855	5,185	326	2,096	8,461	0.00%	-2,094.42
392	Impuestos y derechos	-	-	-	-	-	-	-	0.00%	0.00
39201	Impuestos y derechos	-	-	-	-	-	-	-	0.00%	0.00



GLOBAL

TRIMESTRE: CUARTO 2014

NOMBRE DEL ORGANISMO: PROCURADURIA AMBIENTAL DEL ESTADO DE SONORA

CVE. PARTIDA PRESUPUESTAL	DESCRIPCION	ASIGNACION ORIGINAL	ASIGNACION MODIFICADA	EJERCIDO 1ER TRIMESTRE	EJERCIDO 2DO TRIMESTRE	EJERCIDO 3ER TRIMESTRE	EJERCIDO 4TO TRIMESTRE	ACUMULADO		DISPONIBLE
								MONTO	%	
395	Penas, multas, accesorios y actualizaciones	-	6,367	855	5,185	326	2,096	8,461	0.00%	-2,094.42
39501	Penas, multas, accesorios y actualizaciones	-	6,367	855	5,185	326	2,096	8,461	0.00%	-2,094.42
5000	Bienes muebles, inmuebles e intangibles	-	1,535,000	-	-	-	-	-	-	-
5100	Mobiliario y equipo de administración	-	965,000	-	-	71,515	214,626	286,141	18.64%	1,248,858.86
511	Muebles de oficina y estantería	-	185,000	-	-	28,098	171,071	199,169	20.64%	765,830.58
51101	Muebles de oficina y estantería	-	185,000	-	-	22,727	35,618	58,345	31.54%	126,655.06
513	Bienes artísticos, culturales y científicos	-	185,000	-	-	22,727	35,618	58,345	31.54%	126,655.06
51301	Bienes artísticos, culturales y científicos	-	-	-	-	-	-	-	0.00%	0.00
515	Equipo de cómputo y de tecnologías de la Información	-	750,000	-	-	-	-	-	0.00%	0.00
51501	Bienes informáticos	-	750,000	-	-	-	135,454	135,454	0.00%	614,546.32
519	Otros mobiliarios y equipo de administración	-	30,000	-	-	-	-	135,454	0.00%	614,546.32
51901	Otros mobiliarios y equipo de administración	-	30,000	-	-	5,371	-	5,371	0.00%	24,629.20
51902	Mobiliario y equipo para escuelas, laboratorios y talleres	-	-	-	-	-	-	5,371	0.00%	24,629.20
5200	Mobiliario y equipo educacional y recreativo	-	60,000	-	-	-	31,413	31,413	0.00%	28,587.20
521	Equipos y aparatos audiovisuales	-	60,000	-	-	-	-	-	0.00%	60,000.00
52101	Equipos y aparatos audiovisuales	-	60,000	-	-	-	-	-	0.00%	60,000.00
523	Cámaras fotográficas y de video	-	-	-	-	-	-	-	0.00%	-31,412.80
52301	Cámaras fotográficas y de video	-	-	-	-	-	31,413	31,413	0.00%	-31,412.80
5400	Vehículos y Equipo de Transporte	-	400,000	-	-	-	-	31,413	0.00%	-31,412.80
541	Vehículos y Equipo de Terrestre	-	400,000	-	-	-	-	-	-	-
54101	Automóviles y camiones	-	400,000	-	-	-	-	-	-	-
5600	Maquinaria, otros equipos y herramientas	-	80,000	-	-	28,417	12,142	40,559	50.70%	39,441.08
561	Maquinaria y equipo agropecuario	-	-	-	-	-	-	-	0.00%	0.00
56101	Maquinaria y equipo agropecuario	-	-	-	-	-	-	-	0.00%	0.00
562	Maquinaria y equipo industrial	-	-	-	-	-	-	-	0.00%	0.00
56201	Maquinaria y equipo industrial	-	-	-	-	-	-	-	0.00%	0.00
564	Sistemas de aire acondicionado, calefacción y refrigeración industrial	-	-	-	-	-	-	-	0.00%	0.00
56401	Sistemas de aire acondicionado, calefacción y refrigeración industrial	-	-	-	-	-	-	-	0.00%	0.00
565	Equipo de cómputo y Telecomunicación	-	80,000	-	-	28,417	12,142	40,559	50.70%	39,441.08
56501	Equipo de cómputo y telecomunicación	-	80,000	-	-	28,417	12,142	40,559	50.70%	39,441.08
567	Herramientas y Maquinaria-Herramientas	-	-	-	-	-	-	-	0.00%	0.00
56702	Refacciones y accesorios menores	-	-	-	-	-	-	-	0.00%	0.00
569	Otros Bienes Muebles	-	-	-	-	-	-	-	0.00%	0.00
56902	Otros Bienes Muebles	-	-	-	-	-	-	-	0.00%	0.00
5900	Activos Intangibles	-	30,000	-	-	15,000	-	15,000	0.00%	15,000.00
591	Software	-	30,000	-	-	15,000	-	15,000	0.00%	15,000.00
59101	Software	-	30,000	-	-	15,000	-	15,000	0.00%	15,000.00

Avance Preliminar del Presupuesto Anual

Formuló

C.P. Yadira Ideth González Pardo  
Subd. de Contabilidad



PROCURADURIA AMBIENTAL  
DEL ESTADO DE SONORA

