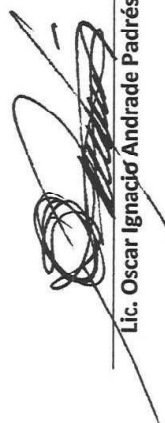


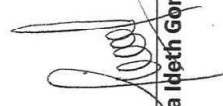
**Sistema Estatal de Evaluación
Estado Analítico de Ingresos
Procuraduría Ambiental del Estado de Sonora
Del 01 de Enero al 31 de Diciembre de 2015**

ETCA-II-010

Rubros de los Ingresos	(PESOS)					Trimestre:	CUARTO 2015
	Ingresos Estimado Original Anual (1)	Ampliaciones y Reducciones (+ ó -) (2)	Ingresos Modificado Anual (3= 1 +2)	Ingresos Devengado Anual (4)	Ingresos Recaudado Anual (5)	Diferencia (6= 5 - 1)	
Impuestos			0.00				0.00
Cuotas y Aportaciones de Seguridad Social			0.00				0.00
Contribuciones de Mejoras			0.00				0.00
Derechos			0.00				0.00
Productos			0.00				0.00
Corriente			0.00				0.00
Capital			0.00				0.00
Aprovechamientos			0.00				0.00
Corriente			0.00				0.00
Capital			0.00				0.00
Ingresos por Ventas de Bienes y Servicios	3,100,000.00		3,100,000.00	108,888.00	108,888.00		-2,991,014.00
Participaciones y Aportaciones			0.00				0.00
Transferencias, Asignaciones, Subsidios y Otras Ayudas FEDERALES		2,314,387.97	2,314,387.97	2,314,388.21	2,314,388.21		2,314,388.21
Transferencias, Asignaciones, Subsidios y Otras Ayudas ESTATALES	14,370,306.00		14,370,306.00	13,773,655.91	13,773,655.91		-596,670.09
Ingresos Derivados de Financiamientos			0.00				0.00
Total	17,470,306.00	2,314,387.97	19,784,693.97	16,197,010.12	16,197,010.12		-1,273,295.88
Ingresos Excedentes 1							



Lic. Oscar Ignacio Andrade Padrés



C.P. Yadira Ilieth González Pardo

Autorizó Sistema Estatal de Evaluación Elaboró y Revisó
Estado Analítico de Ingresos
 Procuraduría Ambiental del Estado de Sonora
 Del 01 de Enero al 31 de Diciembre de 2015

ETCA-II-010

Estado Analítico de Ingresos	Trimestre: CUARTO 2015					
	Ingresos Estimado Original Anual (1)	Ampliaciones y Reducciones (+ ó -) (2)	Ingresos Modificado Anual (3= 1 +2)	Ingresos Devengado Anual (4)	Ingresos Recaudado Anual (5)	Diferencia (6= 5 - 1)
Por Fuente de Financiamiento	0.00	0.00	0.00	0.00	0.00	0.00
Ingresos del Gobierno						
Impuestos						0.00
Contribuciones de Mejoras						0.00
Derechos						0.00
Productos						0.00
Corriente						0.00
Capital						0.00
Aprovechamientos						0.00
Corriente						0.00
Capital						0.00
Participaciones y Aportaciones						0.00
Transferencias, Asignaciones, Subsidios y Otras Ayudas						0.00
Ingresos de Organismos y Empresas						
Cuotas y aportaciones de Seguridad Social	17,470,306.00	2,314,387.97	19,784,693.97	16,197,010.12	16,197,010.12	-1,773,295.88
Ingresos por ventas de Bienes y Servicios						0.00
Transferencias, Asignaciones, Subsidios y Otras Ayudas, FEDERALES	3,100,000.00		3,100,000.00	106,986.00	106,986.00	-2,991,014.00
Transferencias, Asignaciones, Subsidios y Otras Ayudas, ESTATALES	14,370,306.00	2,314,387.97	16,684,693.97	2,314,388.21	2,314,388.21	2,314,388.21
Ingresos derivados de Financiamiento						
Ingresos Derivados de Financiamientos	0.00	0.00	0.00	0.00	0.00	0.00
Total	17,470,306.00	2,314,387.97	19,784,693.97	16,197,010.12	16,197,010.12	-1,273,295.88
Ingresos Excedentes 1						

Sistema Estatal de Evaluación
Conciliación entre los Ingresos Presupuestarios y Contables
 Procuraduría Ambiental del Estado de Sonora
 Al 31 de Diciembre de 2015

ETCA-II-10-A

(PESOS)

TRIMESTRE: CUARTO 2015

1. Ingresos Presupuestarios		16,197,010.12
(MAS)		
2. Ingresos contables no presupuestarios		0.00
Incremento por variación de inventarios		
Disminución del exceso de estimaciones por pérdida o deterioro u obsolescencia		
Disminución del exceso de provisiones		
Otros Ingresos y beneficios varios		
Otros Ingresos contables no presupuestarios		
(MENOS)		
3. Ingresos presupuestarios no contables		0.00
Productos de capital		
Aprovechamientos de capital		
Ingresos derivados de financiamientos		
Otros Ingresos presupuestarios no contables		
4. Ingresos Contables (4= 1 + 2 - 3)		16,197,010.12


 Lic. Oscar Ignacio Andrade Padrés
 Autorizó


 C.P. Yadira Ideth González Pardo
 Elaboró y Revisó

Sistema Estatal de Evaluación
Estado Analítico del Ejercicio Presupuesto de Egresos
Clasificación por Objeto del Gasto (Capítulo y Concepto)
 Procuraduría Ambiental del Estado de Sonora
 Del 01 de Enero al 31 de Diciembre de 2015

ETCA-II-11

Ejercicio del Presupuesto por Capítulo del Gasto	TRIMESTRE: CUARTO 2015					
	(1)	(2)	(3=1+2)	(4)	(5)	(6=3-4)
	Egresos Aprobado Anual	Ampliaciones/ (Reducciones)	Egresos Modificado Anual	Egresos Devengado Anual	Egresos Pagado Anual	Subejercicio
Servicios Personales	9,586,734.32	1,538,578.08	11,125,312.40	11,125,312.40	11,125,312.40	0.00
Remuneraciones al Personal de Carácter Permanente	6,603,923.93	234,725.41	6,838,649.34	6,838,649.34	6,838,649.34	0.00
Remuneraciones al Personal de Carácter Transitorio	72,752.95	-3,150.67	69,602.28	69,602.28	69,602.28	0.00
Remuneraciones Adicionales y Especiales	57,392.80	397,821.73	455,214.53	455,214.53	455,214.53	0.00
Seguridad Social	2,330,434.53	418,897.13	2,749,331.66	2,749,331.66	2,749,331.66	0.00
Otras Prestaciones Sociales y Económicas	522,230.11	490,284.48	1,012,514.59	1,012,514.59	1,012,514.59	0.00
Previsiones	0.00	0.00	0.00	0.00	0.00	0.00
Pago de Estímulos a Servidores Públicos	0.00	0.00	0.00	0.00	0.00	0.00
Materiales y Suministros	1,659,803.80	-936,639.12	723,164.68	723,164.68	723,393.67	0.00
Materiales de Administración, Emisión de Documentos y Artículos Oficiales	563,560.00	-248,491.27	315,078.73	315,078.73	315,078.73	0.00
Alimentos y Utensilios	29,500.00	-12,802.10	16,697.90	16,697.90	16,926.89	0.00
Materias Primas y Materiales de Producción y Comercialización			0.00	0.00	0.00	0.00
Materiales y Artículos de Construcción y de Reparación		228.99	228.99	228.99	228.99	0.00
Productos Químicos, Farmacéuticos y de Laboratorio			0.00	0.00	0.00	0.00
Combustibles, Lubrificantes y Aditivos	767,743.80	-518,664.78	248,879.02	248,879.02	248,879.02	0.00
Vestuario, Blancos, Prendas de Protección y Artículos Deportivos	92,000.00	-92,000.00	0.00	0.00	0.00	0.00
Materiales y Suministros Para Seguridad			0.00	0.00	0.00	0.00
Herramientas, Refacciones y Accesorios Menores	207,000.00	-64,719.96	142,280.04	142,280.04	142,280.04	0.00
Servicios Generales	6,194,409.44	-3,939,552.23	2,254,847.21	2,254,847.21	2,254,847.21	0.00
Servicios Básicos	132,801.56	243,009.75	375,811.31	375,811.31	375,811.31	0.00
Servicios de Arrendamiento	495,440.80	40,600.00	536,040.80	536,040.80	536,040.80	0.00
Servicios Profesionales, Científicos, Técnicos y Otros Servicios	984,000.00	-403,748.76	580,251.24	580,251.24	580,251.24	0.00
Servicios Financieros, Bancarios y Comerciales	95,100.00	91,917.59	187,017.59	187,017.59	187,017.59	0.00
Servicios de Instalación, Reparación, Mantenimiento y Conservación	864,500.08	-478,813.31	385,686.77	385,686.77	385,686.77	0.00
Servicios de Comunicación Social y Publicidad.			0.00	0.00	0.00	0.00
Servicios de Traslado y Viáticos	3,584,767.00	-3,418,361.37	166,405.63	166,405.63	166,405.63	0.00
Servicios Oficiales	37,800.00	-37,800.00	0.00	0.00	0.00	0.00

Sistema Estatal de Evaluación
Estado Analítico del Ejercicio Presupuesto de Egresos
Clasificación por Objeto del Gasto (Capítulo y Concepto)
 Procuraduría Ambiental del Estado de Sonora
 Del 01 de Enero al 31 de Diciembre de 2015

ETCA-II-11

Ejercicio del Presupuesto por Capítulo del Gasto	TRIMESTRE: CUARTO 2015					
	Egresos Aprobado Anual (1)	Ampliaciones/Reducciones (2)	Egresos Modificado Anual (3=1+2)	Egresos Devengado Anual (4)	Egresos Pagado Anual (5)	Subejercicio (6 = 3 - 4)
Otros Servicios Generales	0.00	23,633.87	23,633.87	23,633.87	23,633.87	0.00
Transferencias, Asignaciones, Subsidios y Otras Ayudas	0.00	0.00	0.00	0.00	0.00	0.00
Transferencias Internas y Asignaciones al Sector Público						
Transferencias al Resto del Sector Público						
Subsidios y Subvenciones						
Ayudas Sociales						
Pensiones y Jubilaciones						
Transferencias a Fideicomisos, Mandatos y Otros Análogos						
Transferencias a la Seguridad Social						
Donativos						
Transferencias al Exterior						
Bienes Muebles, Inmuebles e Intangibles	29,358.44	2,450,427.13	2,479,785.57	2,479,785.57	2,479,785.57	0.00
Mobiliario y Equipo de Administración	29,358.44	136,039.16	165,397.60	165,397.60	165,397.60	0.00
Mobiliario y Equipo Educativo y Recreativo						
Equipo e Instrumental Médico y de Laboratorio						
Vehículos y Equipo de Transporte						
Equipo de Defensa y Seguridad						
Maquinaria, Otros Equipos y Herramientas						
Activos Biológicos						
Bienes Inmuebles						
Activos Intangibles						
Inversión Pública	0.00	0.00	0.00	0.00	0.00	0.00
Obra Pública en Bienes de Dominio Público						
Obra Pública en Bienes Propios						
Proyectos Productivos y Acciones de Fomento						
Inversiones Financieras y Otras Provisiones						
Inversiones Para el Fomento de Actividades Productivas.	0.00	0.00	0.00	0.00	0.00	0.00
Acciones y Participaciones de Capital						

Lic. Oscar Ignacio Andrade Padrés
 Autorizó

C.P. Yadirá Judith González Pardo
 Elaboró y Revisó

Sistema Estatal de Evaluación
Estado Analítico del Ejercicio Presupuesto de Egresos
Clasificación por Objeto del Gasto (Capítulo y Concepto)
Procuraduría Ambiental del Estado de Sonora
Del 01 de Enero al 31 de Diciembre de 2015

ETCA-II-11

Ejercicio del Presupuesto por Capítulo del Gasto	(PESOS)					TRIMESTRE: CUARTO 2015	
	Egresos Aprobado Anual (1)	Ampliaciones/ (Reducciones) (2)	Egresos Modificado Anual (3=1+2)	Egresos Devengado Anual (4)	Egresos Pagado Anual (5)	Subejercicio (5 = 3 - 4)	
Compra de Títulos y Valores			0.00			0.00	
Concesión de Préstamos			0.00			0.00	
Inversiones en Fideicomisos, Mandatos y Otros Análogos			0.00			0.00	
Otras Inversiones Financieras			0.00			0.00	
Provisiones para Contingencias y Otras Ergaciones Especiales			0.00			0.00	
Participaciones y Aportaciones	0.00		0.00	0.00	0.00	0.00	
Participaciones			0.00			0.00	
Aportaciones			0.00			0.00	
Convenios			0.00			0.00	
Deuda Pública	0.00		0.00		0.00	0.00	
Amortización de la Deuda Pública			0.00			0.00	
Intereses de la Deuda Pública			0.00			0.00	
Comisiones de la Deuda Pública			0.00			0.00	
Gastos de la Deuda Pública			0.00			0.00	
Costo por Coberturas			0.00			0.00	
Apoyos Financieros			0.00			0.00	
Adeudos de Ejercicios Fiscales Anteriores (Adefas)			0.00			0.00	
Total del Gasto	17,470,306.00	-887,196.14	16,583,109.86	16,583,109.86	16,583,338.85	0.00	


Lic. Oscar Ignacio Andrade Padrés


C.P. Yadira Ideth González Pardo

Autorizó


Elaboró y Revisó

**Sistema Estatal de Evaluación
Estado Analítico del Ejercicio Presupuesto de Egresos
Clasificación Económica (por Tipo de Gasto)
Procuraduría Ambiental del Estado de Sonora
Del 01 de Enero al 31 de Diciembre de 2015**

ETCA-II-11-A

TRIMESTRE: CUARTO 2015

Concepto	Egresos Aprobado Anual (1)	Ampliaciones/Reducciones (2)	Egresos Modificado Anual (3=1+2)	Egresos Devengado Anual (4)	Egresos Pagado Anual (5)	Subejercicio (6 = 3 - 4)
Gasto Corriente	17,470,306.00	-3,201,584.11	14,268,721.89	14,268,721.89	14,268,721.89	0.00
Gasto de Capital		2,314,387.97	2,314,387.97	2,314,387.97	2,314,387.97	0.00
Amortización de la Deuda y Disminución de Pasivos			0.00			0.00
Pensiones y Jubilaciones			0.00			0.00
Participaciones			0.00			0.00
Total del Gasto	17,470,306.00	-887,196.14	16,583,109.86	16,583,109.86	16,583,109.86	0.00


Lic. Oscar Ignacio Andradé Padrés
Autorizó


C.P. Yadira Beth González Pardo
Elaboró y Revisó

Sistema Estatal de Evaluación
Estado Analítico del Ejercicio Presupuesto de Egresos
Clasificación Administrativa (Por Unidad Administrativa)
Procuraduría Ambiental del Estado de Sonora
Del 01 de Enero al 31 de Diciembre de 2015

ETCA-II-11-B1

Clasificación Administrativa (Por Unidad Administrativa)	TRIMESTRE: CUARTO DE 2015					
	Egresos Aprobado Anual (1)	Ampliaciones/Reducciones (2)	Egresos Modificado Anual (3=1+2)	Egresos Devengado Anual (4)	Egresos Pagado Anual (5)	Subejercicio (6=3-4)
Oficina del Procurador	3,869,055.15	130,450.00	3,738,605.15	3,738,605.15	3,738,605.15	0.00
Subprocuraduría	1,789,008.81	109,435.66	1,679,573.15	1,679,573.15	1,679,573.15	0.00
Dirección General de Inspección y Vigilancia	8,648,667.48	134,255.00	8,514,412.48	8,514,412.48	8,514,412.48	0.00
Dirección General de Recursos Naturales y Fomento Ambiental	1,223,638.43	350,345.00	873,293.43	873,293.43	873,293.43	0.00
Dirección General de Administración y Finanzas	1,939,936.13	162,710.48	1,777,225.65	1,777,225.65	1,777,225.65	0.00
Dirección General de Planeación y Política Ambiental	1,939,936.13	162,710.48	1,777,225.65	1,777,225.65	1,777,225.65	0.00
Total del Gasto	17,470,306.00	-887,196.14	16,583,109.86	16,583,109.86	16,583,109.86	0.00


Lic. Oscar Ignacio Andrade Padrés


C.P. Yadira Ideth González Pardo