



**GOBIERNO DEL ESTADO DE SONORA FICHA TECNICA PARA SEGUIMIENTO Y EVALUACION DE INDICADORES DE PROYECTOS Y PROCESOS**

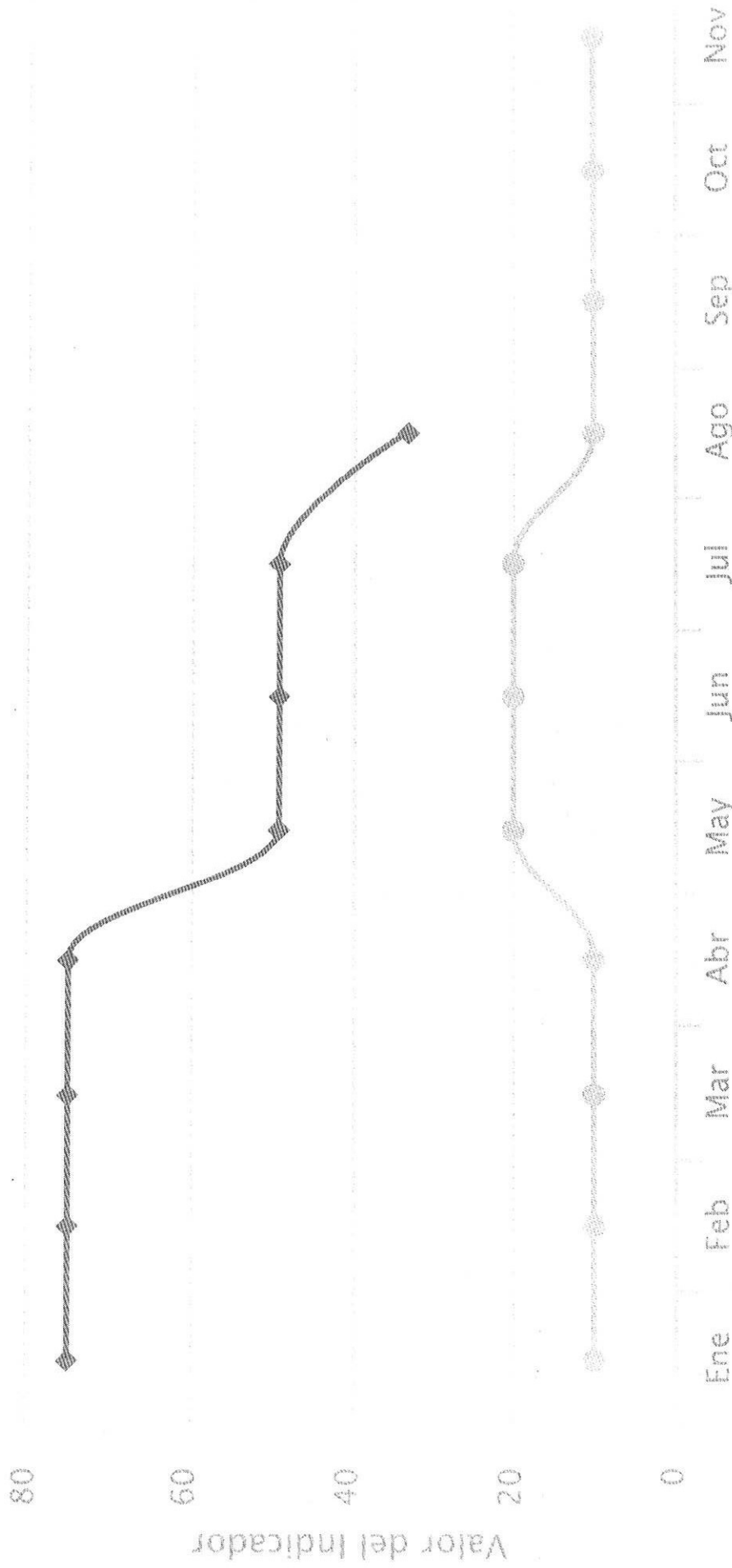
<b>NUMERO Y NOMBRE DEL PROGRAMA:</b>		56 - PRESERVACIÓN Y PROTECCIÓN AL MEDIO AMBIENTE	
<b>NOMBRE DEL PROCESO:</b>		PROCURACIÓN, VIGILANCIA Y DIFUSIÓN DEL CUMPLIMIENTO DE LA NORMATIVIDAD AMBIENTAL	
<b>CLAVE PROGRAMATICA:</b>		211116367J1221215076	
<b>UNIDAD RESPONSABLE:</b>	PROCURADURÍA AMBIENTAL DEL ESTADO DE SONORA	<b>UNIDAD EJECUTORA:</b>	SUBPROCURADURÍA AMBIENTAL
<b>OBJETIVO DEL PROCESO:</b>		PROCURAR, VIGILAR Y DIFUNDIR PARA ASEGURAR LA APLICACIÓN DE LAS DISPOSICIONES LEGALES EN MATERIA AMBIENTAL QUE PERMITAN COADYUVAR EN LA PROTECCIÓN DEL AMBIENTE, ASÍ COMO EN LA DISMINUCIÓN DE LOS DELITOS AMBIENTALES, ADEMAS DE DIFUNDIR LA NORMATIVIDAD EN LOS DIVERSOS SECTORES PARA SU ADECUADA APLICACIÓN.	

<b>DATOS DEL INDICADOR</b>			
<b>NOMBRE INDICADOR:</b>		EFICIENCIA DE RESOLUCIONES EMITIDAS POR VISITA DE INSPECCIÓN REALIZADA	
<b>UNIDAD DE MEDIDA:</b>	PROCESO	<b>TIPO:</b>	DE GESTIÓN
<b>RESULTADO ESPERADO:</b>		RESOLVER EL 100% DE LAS RESOLUCIONES AMBIENTALES DERIVADAS DE LAS VISITAS DE INSPECCIÓN	
<b>FORMULA CALCULO:</b>		(NUMERO DE RESOLUCIONES AMBIENTALES EMITIDAS/NUMERO DE VISITAS DE INSPECCIÓN REALIZADAS) X 100	
<b>INTERPRETACION:</b>		CONOCER LA EFICIENCIA DE LA DIRECCIÓN GENERAL DE INSPECCIÓN Y VIGILANCIA A TRAVÉS DE LAS RESOLUCIONES AMBIENTALES EMITIDAS DURANTE EL AÑO EN BASE A LAS INSPECCIONES AMBIENTALES REALIZADAS	
<b>DIMENSION DEL INDICADOR:</b>	EFICIENCIA	<b>SENTIDO:</b>	ASCENDENTE
<b>VALOR:</b>	ACUMULABLE	<b>FRECUENCIA MEDICION:</b>	TRIMESTRAL

AVANCE DEL INDICADOR:				TRIMESTRE			TRIMESTRE 3	
META ANUAL	AVANCE DEL TRIMESTRE			AVANCE ACUMULADO			AVANCE RESPECTO DE LA META ANUAL	SEMAFORO
	PROGRAMADO	ALCANZADO	%	PROGRAMADO	ALCANZADO	%		
50	10	33	330	40	157	392.5	314	
<b>EVALUACIÓN CUALITATIVA</b>				SE LOGRÓ LA META PROGRAMADA				
<b>PROSPECTIVA</b>				SE ESPERA PODER CUMPLIRLA EN EL PROXIMO TRIMESTRE				
<b>FACTOR DE COMPARACIÓN</b>								

# Gráfica de Avance del Indicador: Eficiencia de resoluciones emitidas por visita de inspección realizada

De Enero a Septiembre del 2015





**GOBIERNO DEL ESTADO DE SONORA FICHA TECNICA PARA SEGUIMIENTO Y EVALUACION DE INDICADORES DE PROYECTOS Y PROCESOS**

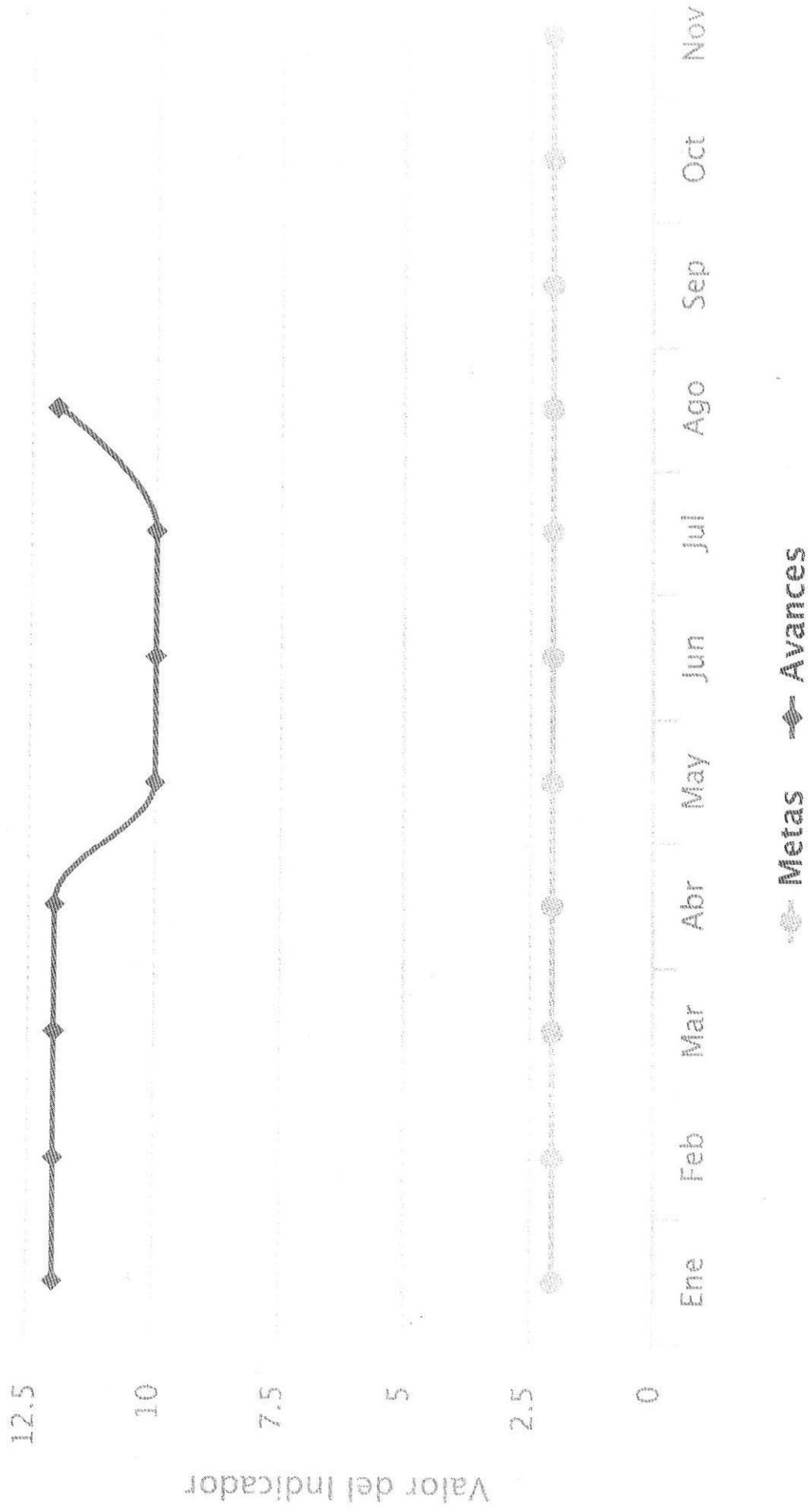
<b>NUMERO Y NOMBRE DEL PROGRAMA:</b>		56 - PRESERVACIÓN Y PROTECCIÓN AL MEDIO AMBIENTE	
<b>NOMBRE DEL PROCESO:</b>		PROCURACIÓN, VIGILANCIA Y DIFUSIÓN DEL CUMPLIMIENTO DE LA NORMATIVIDAD AMBIENTAL	
<b>CLAVE PROGRAMATICA:</b>		211116367J1221215076	
<b>UNIDAD RESPONSABLE:</b>	PROCURADURÍA AMBIENTAL DEL ESTADO DE SONORA	<b>UNIDAD EJECUTORA:</b>	SUBPROCURADURÍA AMBIENTAL
<b>OBJETIVO DEL PROCESO:</b>		PROCURAR, VIGILAR Y DIFUNDIR PARA ASEGURAR LA APLICACIÓN DE LAS DISPOSICIONES LEGALES EN MATERIA AMBIENTAL QUE PERMITAN COADYUVAR EN LA PROTECCIÓN DEL AMBIENTE, ASÍ COMO EN LA DISMINUCIÓN DE LOS DELITOS AMBIENTALES, ADEMÁS DE DIFUNDIR LA NORMATIVIDAD EN LOS DIVERSOS SECTORES PARA SU ADECUADA APLICACIÓN.	

<b>DATOS DEL INDICADOR</b>			
<b>NOMBRE INDICADOR:</b>		EFICIENCIA DE DENUNCIAS AMBIENTALES ATENDIDAS	
<b>UNIDAD DE MEDIDA:</b>	PROCESO	<b>TIPO:</b>	DE GESTIÓN
<b>RESULTADO ESPERADO:</b>		ATENDER EL 100% DE LAS DENUNCIAS RECIBIDAS EN LA DIRECCIÓN GENERAL DE INSPECCIÓN Y VIGILANCIA	
<b>FORMULA CALCULO:</b>		$(\text{NUMERO DE INSPECCIONES REALIZADAS POR DENUNCIAS AMBIENTALES RECIBIDAS} / \text{NUMERO TOTAL DE DENUNCIAS AMBIENTALES RECIBIDAS}) \times 100$	
<b>INTERPRETACION:</b>		CONOCER LA EFICIENCIA DE LA DIRECCIÓN GENERAL DE INSPECCIÓN Y VIGILANCIA A TRAVÉS DE LAS RESOLUCIONES AMBIENTALES EMITIDAS DURANTE EL AÑO EN BASE A LAS INSPECCIONES AMBIENTALES REALIZADAS	
<b>DIMENSION DEL INDICADOR:</b>	EFICIENCIA	<b>SENTIDO:</b>	ASCENDENTE
<b>VALOR:</b>	ACUMULABLE	<b>FRECUENCIA MEDICION:</b>	TRIMESTRAL

AVANCE DEL INDICADOR:				TRIMESTRE			TRIMESTRE 3	
META ANUAL	AVANCE DEL TRIMESTRE			AVANCE ACUMULADO			AVANCE RESPECTO DE LA META ANUAL	SEMAFORO
	PROGRAMADO	ALCANZADO	%	PROGRAMADO	ALCANZADO	%		
8	2	12	600	6	34	566.66	425	
<b>EVALUACIÓN CUALITATIVA</b>				SE REBASO CON LA META PROGRAMADA				
<b>PROSPECTIVA</b>				SE ESPERA CUMPLIR CON LA META PARA EL PROXIMO TRIMESTRE				
<b>FACTOR DE COMPARACIÓN</b>								

# Gráfica de Avance del Indicador: Eficiencia de denuncias ambientales atendidas

De Enero a Septiembre del 2015





**GOBIERNO DEL ESTADO DE SONORA FICHA TECNICA PARA SEGUIMIENTO Y EVALUACION DE INDICADORES DE PROYECTOS Y PROCESOS**

<b>NUMERO Y NOMBRE DEL PROGRAMA:</b>		56 - PRESERVACIÓN Y PROTECCIÓN AL MEDIO AMBIENTE	
<b>NOMBRE DEL PROCESO:</b>		PROCURACIÓN, VIGILANCIA Y DIFUSIÓN DEL CUMPLIMIENTO DE LA NORMATIVIDAD AMBIENTAL	
<b>CLAVE PROGRAMATICA:</b>		211116367J1221215076	
<b>UNIDAD RESPONSABLE:</b>	PROCURADURÍA AMBIENTAL DEL ESTADO DE SONORA	<b>UNIDAD EJECUTORA:</b>	SUBPROCURADURÍA AMBIENTAL
<b>OBJETIVO DEL PROCESO:</b>		PROCURAR, VIGILAR Y DIFUNDIR PARA ASEGURAR LA APLICACIÓN DE LAS DISPOSICIONES LEGALES EN MATERIA AMBIENTAL QUE PERMITAN COADYUVAR EN LA PROTECCIÓN DEL AMBIENTE, ASÍ COMO EN LA DISMINUCIÓN DE LOS DELITOS AMBIENTALES, ADEMAS DE DIFUNDIR LA NORMATIVIDAD EN LOS DIVERSOS SECTORES PARA SU ADECUADA APLICACIÓN.	


**DATOS DEL INDICADOR**

<b>NOMBRE INDICADOR:</b>		PORCENTAJE DE DENUNCIAS AMBIENTALES CANALIZADAS	
<b>UNIDAD DE MEDIDA:</b>	PROCESO	<b>TIPO:</b>	DE GESTIÓN
<b>RESULTADO ESPERADO:</b>		CANALIZAR EL 100% DE LAS DENUNCIAS RECIBIDAS	
<b>FORMULA CALCULO:</b>		(NUMERO DE DENUNCIAS AMBIENTALES CANALIZADAS/NUMERO DE DENUNCIAS AMBIENTALES RECIBIDAS) X 100	
<b>INTERPRETACION:</b>		PORCENTAJE DE DENUNCIAS AMBIENTALES CANALIZADAS CON RESPECTO AL TOTAL DE DENUNCIAS AMBIENTALES RECIBIDAS EN EL AÑO.	
<b>DIMENSION DEL INDICADOR:</b>	EFICIENCIA	<b>SENTIDO:</b>	ASCENDENTE
<b>VALOR:</b>	ACUMULABLE	<b>FRECUENCIA MEDICION:</b>	TRIMESTRAL

AVANCE DEL INDICADOR:				TRIMESTRE			TRIMESTRE 3	
META ANUAL	AVANCE DEL TRIMESTRE			AVANCE ACUMULADO			AVANCE RESPECTO DE LA META ANUAL	SEMAFORO
	PROGRAMADO	ALCANZADO	%	PROGRAMADO	ALCANZADO	%		
8	2	18	900	6	54	900	675	
<b>EVALUACIÓN CUALITATIVA</b>				SE REBASO LA META PROGRAMADA				
<b>PROSPECTIVA</b>				SEGUIR CUMPLIENDO LA META EN EL PROXIMO TRIMESTRE				
<b>FACTOR DE COMPARACIÓN</b>								

# Gráfica de Avance del Indicador: Eficiencia en atención a recursos legales o conmutaciones

De Enero a Septiembre del 2015





**GOBIERNO DEL ESTADO DE SONORA FICHA TECNICA PARA SEGUIMIENTO Y EVALUACION DE INDICADORES DE PROYECTOS Y PROCESOS**

<b>NUMERO Y NOMBRE DEL PROGRAMA:</b>		56 - PRESERVACIÓN Y PROTECCIÓN AL MEDIO AMBIENTE	
<b>NOMBRE DEL PROCESO:</b>		PROCURACIÓN, VIGILANCIA Y DIFUSIÓN DEL CUMPLIMIENTO DE LA NORMATIVIDAD AMBIENTAL	
<b>CLAVE PROGRAMATICA:</b>		211116367J1221215076	
<b>UNIDAD RESPONSABLE:</b>	PROCURADURÍA AMBIENTAL DEL ESTADO DE SONORA	<b>UNIDAD EJECUTORA:</b>	SUBPROCURADURÍA AMBIENTAL
<b>OBJETIVO DEL PROCESO:</b>		PROCURAR, VIGILAR Y DIFUNDIR PARA ASEGURAR LA APLICACIÓN DE LAS DISPOSICIONES LEGALES EN MATERIA AMBIENTAL QUE PERMITAN COADYUVAR EN LA PROTECCIÓN DEL AMBIENTE, ASÍ COMO EN LA DISMINUCIÓN DE LOS DELITOS AMBIENTALES, ADEMÁS DE DIFUNDIR LA NORMATIVIDAD EN LOS DIVERSOS SECTORES PARA SU ADECUADA APLICACIÓN.	

<b>DATOS DEL INDICADOR</b>			
<b>NOMBRE INDICADOR:</b>		EFICIENCIA EN ATENCIÓN A RECURSOS LEGALES O CONMUTACIONES	
<b>UNIDAD DE MEDIDA:</b>	PROCESO	<b>TIPO:</b>	DE GESTIÓN
<b>RESULTADO ESPERADO:</b>		ATENCIÓN A RECURSOS LEGALES O CONMUTACIONES	
<b>FORMULA CALCULO:</b>		(NUMERO DE RECURSOS LEGALES ATENDIDOS/NUMERO DE RECURSOS LEGALES RECIBIDOS) X 100	
<b>INTERPRETACION:</b>		PORCENTAJE DE RECURSOS LEGALES O CONMUTACIONES ATENDIDOS RESPECTO AL TOTAL DE RECURSOS LEGALES O CONMUTACIONES RECIBIDAS	
<b>DIMENSION DEL INDICADOR:</b>	EFICIENCIA	<b>SENTIDO:</b>	ASCENDENTE
<b>VALOR:</b>	ACUMULABLE	<b>FRECUENCIA MEDICION:</b>	TRIMESTRAL

AVANCE DEL INDICADOR:				TRIMESTRE			TRIMESTRE 3	SEMAFORO
META ANUAL	AVANCE DEL TRIMESTRE			AVANCE ACUMULADO			AVANCE RESPECTO DE LA META ANUAL	
	PROGRAMADO	ALCANZADO	%	PROGRAMADO	ALCANZADO	%		
8	2	3	150	6	9	150	112.5	
<b>EVALUACIÓN CUALITATIVA</b>				SE REBASO LA METYA PROGRAMADA				
<b>PROSPECTIVA</b>				SEGUIR ALCANZANDO LA META PARA EL PROXIMO TRIMESTRE				
<b>FACTOR DE COMPARACIÓN</b>								

# Gráfica de Avance del Indicador: Eficiencia en atención a recursos legales o conmutaciones

De Enero a Septiembre del 2015

