



Gobierno del Estado de Sonora



Oficio No. OPA- 025/2017.  
Hermosillo, Sonora, a 16 de Enero del 2017.  
"2017: Centenario de la Constitución, Pacto Social Supremo de los Mexicanos"

C.P. Gustavo Luis Rodríguez Lozano,  
Subsecretario de Egresos,  
Secretaria de Hacienda,  
**PRESENTE.-**

Por medio del presente le envío un cordial saludo, asimismo anexo información financiera, correspondiente al 4to trimestre del 2016.

Agradeciendo de antemano su atención, quedo a sus apreciables órdenes.

**ATENTAMENTE**  
**SUFRAGIO EFECTIVO, NO REELECCIÓN.**

  
**LIC. OSCAR ANDRADE PADRÉS.**  
**PROCURADOR AMBIENTAL DEL**  
**ESTADO DE SONORA.**

C.c.p.- Lic. Juan Carlos Ruíz Rubio.- Titular del OCDA  
Archivo/ Minutario.  
OAP/amv\*

GOBIERNO DEL ESTADO DE SONORA  
SECRETARÍA DE HACIENDA

**RECIBIDO**  
**R** 16 ENO 2017 **O**  
M

SUBSECRETARIA DE EGRESOS

SUBSECRETARIA DE PLANEACIÓN  
DEL DESARROLLO  
**RECIBIDO**  
16 ENO 2017  
DIRECCIÓN GENERAL  
DE PLANEACIÓN Y EVALUACIÓN

**Unidos logramos más**

PROAES. PROCURADURÍA AMBIENTAL DEL ESTADO DE SONORA  
PASEO RIO SONORA 91-B COL. PROYECTO RIO SONORA  
TEL. +52 (662) 213-65-98, 212-3656, 212-29-95  
HERMOSILLO, SONORA, MÉXICO | www.sonora.gob.mx

# Formatos

## Listado de Formatos ETCA "Evaluación Trimestral Contabilidad Armonizada"

No	Formato	Descripción
----	---------	-------------

### I.- Información Contable

1	ETCA-I-01	Estado de Situación Financiera
	ETCA-I-01-A	Estado de Situación Financiera-Detallado-LDF
2	ETCA-I-02	Estado de Actividades
3	ETCA-I-03	Estado de Variación en la Hacienda Pública
4	ETCA-I-04	Estado de Cambios en la Situación Financiera
5	ETCA-I-05	Estado de Flujos de Efectivo
6	ETCA-I-06	Estado Analítico del Activo
7	ETCA-I-07	Estado Analítico de la Deuda y Otros Pasivos
	ETCA-I-07-A	Informe Analítico de la Deuda y Otros Pasivos-Detallado-LDF
	ETCA-I-07-B	Informe Analítico de Obligaciones Diferentes de de Financiamiento-LDF
8	ETCA-I-08	Informe sobre Pasivos Contingentes
9	ETCA-I-09	Notas a los Estados Financieros

### II.- Información Presupuestaria

10	ETCA-II-10	Estado Analítico de Ingresos
	ETCA-II-10-A	Estado Analítico de Ingresos Detallado-LDF
11	ETCA-II-10-B	Conciliación entre los Ingresos Presupuestarios y Contables
12	ETCA-II-11	Estado Analítico del Ejercicio Presupuesto de Egresos Clasificación Por Objeto del Gasto (Capítulo y Concepto)
	ETCA-II-11-A	Estado Analítico del Ejercicio Presupuesto de Egresos Detallado-LDF Clasificación Por Objeto del Gasto
13	ETCA-II-11-B	Estado Analítico del Ejercicio Presupuesto de Egresos Clasificación Económica (Por Tipo de Gasto)
14	ETCA-II-11-B1	Estado Analítico del Ejercicio Presupuesto de Egresos Por Unidad Administrativa
	ETCA-II-11-B1.1	Estado Analítico del Ejercicio Presupuesto de Egresos Detallado-LDF Por Unidad Administrativa
15	ETCA-II-11-B2	Estado Analítico del Ejercicio Presupuesto de Egresos Clasificación Administrativa, Por Poderes
16	ETCA-II-11-B3	Estado Analítico del Ejercicio Presupuesto de Egresos Clasificación Administrativa, Por tipo de Organismo o Entidad Paraestatal
17	ETCA-II-11-C	Estado Analítico del Ejercicio Presupuesto de Egresos Clasificación Funcional (Finalidad y Función)
	ETCA-II-11-C.1	Estado Analítico del Ejercicio Presupuesto de Egresos -Detallado-LDF Clasificación Funcional (Finalidad y Función)
18	ETCA-II-11-D	Estado Analítico del Ejercicio Presupuesto de Egresos Por Partida del Gasto
	ETCA-II-11-E	Estado Analítico del Ejercicio Presupuesto de Egresos - Detallado-LDF (Clasificación de Servicios Personales por Categoría)
19	ETCA-II-11-F	Conciliación entre los Egresos Presupuestarios y los Gastos Contables
21	ETCA-II-12	Endeudamiento Neto
22	ETCA-II-13	Intereses de la Deuda

### **III.- Información Programática**

23	ETCA-III-14	Gasto por Categoría Programática
24	ETCA-III-15	Seguimiento y Evaluación de Indicadores de Proyectos y Procesos (Gasto por Categoría Programática, Metas y Programas; Análisis Programático-Presupuestal con Indicadores de Resultados)
25	ETCA-III-15-A	Programa Operativo Anual, Resumen de Indicadores por Unidad Ejecutora
26	ETCA-III-16	Gasto por Proyectos de Inversión

### **IV.- Información Complementaria-Anexos**

La información complementaria para generar las cuentas nacionales y atender otros requerimientos provenientes de Organismos Internacionales de los que México es miembro.

20	ETCA-IV-17	Indicadores de Postura Fiscal
	ETCA-IV-17-A	Balance Presupuestario-LDF
27	ETCA-IV-18	Relación de Cuentas Bancarias Productivas Específicas
28	ETCA-IV-19	Relación de Bienes que Componen su Patrimonio
29	ETCA-IV-20	Relación de esquemas bursátiles y de coberturas financieras
30	Anexo	Análisis de variaciones Programático-Presupuestal

Sistema Estatal de Evaluación  
 Conciliación entre los Ingresos Presupuestarios y Contables  
 PROCURADURIA AMBIENTAL DEL ESTADO DE SONORA  
 Al 31 Diciembre de 2016


ETCA-II-10-B

(PESOS)

TRIMESTRE: CUARTO

1. Ingresos Presupuestarios		13,370,545.46
<b>(MAS)</b>		
2. Ingresos contables no presupuestarios		0.00
Incremento por variación de inventarios		
Disminución del exceso de estimaciones por pérdida o deterioro u obsolescencia		
Disminución del exceso de provisiones		
Otros Ingresos y beneficios varios		
Otros Ingresos contables no presupuestarios		
<b>(MENOS)</b>		
3. Ingresos presupuestarios no contables		0.00
Productos de capital		
Aprovechamientos de capital		
Ingresos derivados de financiamientos		
Otros Ingresos presupuestarios no contables		
4. Ingresos Contables (4= 1 + 2 - 3)		13,370,545.46

  
 Lic. Oscar Ignacio Andrade Padrés  
 Autorizó

  
 Lic. Oliver Gerardo Real Carpio  
 Elaboró y Revisó

**Sistema Estatal de Evaluación**  
**Estado Analítico del Ejercicio Presupuesto de Egresos**  
**Clasificación por Objeto del Gasto (Capítulo y Concepto)**  
**PROCURADURIA AMBIENTAL DEL ESTADO DE SONORA**  
**Del 01 de Enero al 31 de Diciembre de 2016**

ETCA-II-11

(PESOS)

TRIMESTRE: CUARTO

Ejercicio del Presupuesto por Capítulo del Gasto	Egresos Aprobado Anual (1)	Ampliaciones/ (Reducciones) (2)	Egresos Modificado Anual (3=1+2)	Egresos Devengado Acumulado (4)	Egresos Pagado Acumulado (5)	Subejercicio (6=3-4)
<b>Servicios Personales</b>	10,018,137	1,218,286	11,236,423	11,236,424	11,236,424	0
Remuneraciones al Personal de Carácter Permanente	6,953,924	47,041	7,000,965	7,000,965	7,000,965	0
Remuneraciones al Personal de Carácter Transitorio	53,135	122,481	175,616	175,616	175,616	0
Remuneraciones Adicionales y Especiales	104,614	183,854	288,468	288,468	288,468	0
Seguridad Social	2,354,235	752,589	3,106,824	3,106,824	3,106,824	0
Otras Prestaciones Sociales y Económicas	552,230	112,321	664,551	664,551	664,551	0
Previsiones	0	0	0	0	0	0
Pago de Estímulos a Servidores Públicos	0	0	0	0	0	0
<b>Materiales y Suministros</b>	938,337	-454,200	484,137	484,137	484,137	0
Materiales de Administración, Emisión de Documentos y Artículos Oficiales	487,837	-332,193	155,644	155,644	155,644	0
Alimentos y Utensilios	16,000	-1,325	14,675	14,675	14,675	0
Materias Primas y Materiales de Producción y Comercialización			0	0	0	0
Materiales y Artículos de Construcción y de Reparación			0	0	0	0
Productos Químicos, Farmacéuticos y de Laboratorio			0	0	0	0
Combustibles, Lubricantes y Aditivos	250,000	-21,267	228,733	228,733	228,733	0
Vestuario, Blancos, Prendas de Protección y Artículos Deportivos	58,000	-27,304	30,696	30,696	30,696	0
Materiales y Suministros Para Seguridad			0	0	0	0
Herramientas, Refacciones y Accesorios Menores	126,500	-72,111	54,389	54,389	54,389	0
<b>Servicios Generales</b>	4,490,500	-2,536,285	1,954,215	1,954,214	1,954,214	1
Servicios Básicos	315,402	-279,693	35,709	35,709	35,709	0
Servicios de Arrendamiento	434,500	45,044	479,544	479,544	479,544	0
Servicios Profesionales, Científicos, Técnicos y Otros Servicios	546,500	-72,682	473,818	473,818	473,818	0
Servicios Financieros, Bancarios y Comerciales	153,998	-128,923	25,075	25,075	25,075	0
Servicios de Instalación, Reparación, Mantenimiento y Conservación	563,600	-34,575	529,025	529,025	529,025	0
Servicios de Comunicación Social y Publicidad.			0	0	0	0
Servicios de Traslado y Viáticos	2,206,500	-1,841,373	365,127	365,127	365,127	0
Servicios Oficiales	240,000	-194,083	45,917	45,917	45,917	0

Sistema Estatal de Evaluación  
 Estado Analítico del Ejercicio Presupuesto de Egresos  
 Clasificación por Objeto del Gasto (Capítulo y Concepto)  
 PROCURADURIA AMBIENTAL DEL ESTADO DE SONORA  
 Del 01 de Enero al 31 de Diciembre de 2016

ETCA-II-11

(PESOS)

TRIMESTRE: CUARTO

Ejercicio del Presupuesto por Capítulo del Gasto	Egresos Aprobado Anual (1)	Ampliaciones/ (Reducciones) (2)	Egresos Modificado Anual (3=1+2)	Egresos Devengado Acumulado (4)	Egresos Pagado Acumulado (5)	Subejercicio (6 = 3 - 4)
Otros Servicios Generales	30,000	-30,000	0			0
Transferencias, Asignaciones, Subsidios y Otras Ayudas	0	0	0	0	0	0
Transferencias Internas y Asignaciones al Sector Público			0			0
Transferencias al Resto del Sector Público			0			0
Subsidios y Subvenciones			0			0
Ayudas Sociales			0			0
Pensiones y Jubilaciones			0			0
Transferencias a Fideicomisos, Mandatos y Otros Análogos			0			0
Transferencias a la Seguridad Social			0			0
Donativos			0			0
Transferencias al Exterior			0			0
Bienes Muebles, Inmuebles e Intangibles	175,000	-23,817	151,183	151,183	151,183	0
Mobiliario y Equipo de Administración	60,000	-60,000	0			0
Mobiliario y Equipo Educativo y Recreativo			0			0
Equipo e Instrumental Médico y de Laboratorio			0			0
Vehículos y Equipo de Transporte			0			0
Equipo de Defensa y Seguridad			0			0
Maquinaria, Otros Equipos y Herramientas	115,000	36,183	151,183	151,183	151,183	0
Activos Biológicos			0			0
Bienes Inmuebles			0			0
Activos Intangibles			0			0
Inversión Pública	0	0	0	0	0	0
Obra Pública en Bienes de Dominio Público			0			0
Obra Pública en Bienes Propios			0			0
Proyectos Productivos y Acciones de Fomento			0			0
Inversiones Financieras y Otras Provisiones	0	0	0	0	0	0
Inversiones Para el Fomento de Actividades Productivas			0			0
Acciones y Participaciones de Capital			0			0


**Sistema Estatal de Evaluación**  
**Estado Analítico del Ejercicio Presupuesto de Egresos**  
**Clasificación por Objeto del Gasto (Capítulo y Concepto)**  
**PROCURADURIA AMBIENTAL DEL ESTADO DE SONORA**  
**Del 01 de Enero al 31 de Diciembre de 2016**

ETCA-II-11

(PESOS)

TRIMESTRE: CUARTO

Ejercicio del Presupuesto por Capítulo del Gasto	Egresos Aprobado Anual (1)	Ampliaciones/ (Reducciones) (2)	Egresos Modificado Anual (3=1+2)	Egresos Devengado Acumulado (4)	Egresos Pagado Acumulado (5)	Subejercicio (6=3-4)
Compra de Títulos y Valores			0			0
Concesión de Préstamos			0			0
Inversiones en Fideicomisos, Mandatos y Otros Análogos			0			0
Otras Inversiones Financieras			0			0
Provisiones para Contingencias y Otras Erogaciones Especiales			0			0
Participaciones y Aportaciones	0	0	0	0	0	0
Participaciones			0	0	0	0
Aportaciones			0	0	0	0
Convenios			0	0	0	0
Deuda Pública	0	0	0	0	0	0
Amortización de la Deuda Pública			0	0	0	0
Intereses de la Deuda Pública			0	0	0	0
Comisiones de la Deuda Pública			0	0	0	0
Gastos de la Deuda Pública			0	0	0	0
Costo por Coberturas			0	0	0	0
Apoyos Financieros			0	0	0	0
Adeudos de Ejercicios Fiscales Anteriores (Adefas)			0	0	0	0
<b>Total del Gasto</b>	<b>15,621,974</b>	<b>-1,796,016</b>	<b>13,825,958</b>	<b>13,825,958</b>	<b>13,825,958</b>	<b>0</b>

  
**Lic. Oscar Ignacio Andrade Padrés**  
 Autorizó

  
**Lic. Oliver Gerardo Real Carpio**  
 Elaboró y Revisó

**Sistema Estatal de Evaluación**  
**PROCURADURIA AMBIENTAL DEL ESTADO DE SONORA**

ETCA-II-11-A

Estado Analítico del Ejercicio del Presupuesto de Egresos Detallado - LDF

Clasificación por Objeto del Gasto (Capítulo y Concepto)

Del 01 de Enero al 31 de Diciembre de 2016 (b)

(PESOS)

**TRIMESTRE: CUARTO**

Concepto (c)	Egresos					Subejercicio (e)
	Aprobado (d)	Ampliaciones/ (Reducciones)	Modificado	Devengado	Pagado	
I. Gasto No Etiquetado (I=A+B+C+D+E+F+G+H+I)						
A. Servicios Personales (A=a1+a2+a3+a4+a5+a6+a7)						
a1) Remuneraciones al Personal de Carácter Permanente						
a2) Remuneraciones al Personal de Carácter Transitorio						
a3) Remuneraciones Adicionales y Especiales						
a4) Seguridad Social						
a5) Otras Prestaciones Sociales y Económicas						
a6) Previsiones						
a7) Pago de Estimulos a Servidores Públicos						
B. Materiales y Suministros (B=b1+b2+b3+b4+b5+b6+b7+b8+b9)						
b1) Materiales de Administración, Emisión de Documentos y Artículos Oficiales						
b2) Alimentos y Utensilios						
b3) Materias Primas y Materiales de Producción y Comercialización						
b4) Materiales y Artículos de Construcción y de Reparación						
b5) Productos Químicos, Farmacéuticos y de Laboratorio						
b6) Combustibles, Lubrificantes y Aditivos						
b7) Vestuario, Blancos, Prendas de Protección y Artículos Deportivos						
b8) Materiales y Suministros Para Seguridad						
b9) Herramientas, Refacciones y Accesorios Menores						
C. Servicios Generales (C=c1+c2+c3+c4+c5+c6+c7+c8+c9)						
c1) Servicios Básicos						
c2) Servicios de Arrendamiento						
c3) Servicios Profesionales, Científicos, Técnicos y Otros Servicios						
c4) Servicios Financieros, Bancarios y Comerciales						
c5) Servicios de Instalación, Reparación, Mantenimiento y Conservación						
c6) Servicios de Comunicación Social y Publicidad						
c7) Servicios de Traslado y Viajeros						



**Sistema Estatal de Evaluación  
 PROCURADURIA AMBIENTAL DEL ESTADO DE SONORA**

ETCA-II-11-A

Estado Analítico del Ejercicio del Presupuesto de Egresos Detallado - LDF

Clasificación por Objeto del Gasto (Capítulo y Concepto)

Del 01 de Enero al 31 de Diciembre de 2016 (b)

(PESOS)

**TRIMESTRE: CUARTO**

Concepto (c)	Egresos					Subejercicio (e)
	Aprobado (d)	Ampliaciones/ (Reducciones)	Modificado	Devengado	Pagado	
c8) Servicios Oficiales						
c9) Otros Servicios Generales						
D. Transferencias, Asignaciones, Subsidios y Otras Ayudas (D=d1+d2+d3+d4+d5+d6+d7+d8+d9)						
d1) Transferencias Internas y Asignaciones al Sector Público						
d2) Transferencias al Resto del Sector Público						
d3) Subsidios y Subvenciones						
d4) Ayudas Sociales						
d5) Pensiones y Jubilaciones						
d6) Transferencias a Fideicomisos, Mandatos y Otros Análogos						
d7) Transferencias a la Seguridad Social						
d8) Donativos						
d9) Transferencias al Exterior						
E. Bienes Muebles, Inmuebles e Intangibles (E=e1+e2+e3+e4+e5+e6+e7+e8+e9)						
e1) Mobiliario y Equipo de Administración						
e2) Mobiliario y Equipo Educativo y Recreativo						
e3) Equipo e Instrumental Médico y de Laboratorio						
e4) Vehículos y Equipo de Transporte						
e5) Equipo de Defensa y Seguridad						
e6) Maquinaria, Otros Equipos y Herramientas						
e7) Activos Biológicos						
e8) Bienes Inmuebles						
e9) Activos Intangibles						
F. Inversión Pública (F=f1+f2+f3)						
f1) Obra Pública en Bienes de Dominio Público						
f2) Obra Pública en Bienes Propios						
f3) Proyectos Productivos y Acciones de Fomento						
G. Inversiones Financieras y Otras Provisiones (G=g1+g2+g3+g4+g5+g6+g7)						
g1) Inversiones Para el Fomento de Actividades Productivas						

**Sistema Estatal de Evaluación**  
**PROCURADURIA AMBIENTAL DEL ESTADO DE SONORA**

ETCA-II-11-A

Estado Analítico del Ejercicio del Presupuesto de Egresos Detallado - LDF

Clasificación por Objeto del Gasto (Capítulo y Concepto)

Del 01 de Enero al 31 de Diciembre de 2016 (b)

(PESOS)

**TRIMESTRE: CUARTO**

Concepto (c)	Egresos					Subejercicio (e)
	Aprobado (d)	Ampliaciones/ (Reducciones)	Modificado	Devengado	Pagado	
g2) Acciones y Participaciones de Capital						
g3) Compra de Títulos y Valores						
g4) Concesión de Préstamos						
g5) Inversiones en Fideicomisos, Mandatos y Otros Análogos						
Fideicomiso de Desastres Naturales (Informativo)						
g6) Otras Inversiones Financieras						
g7) Provisiones para Contingencias y Otras Erogaciones Especiales						
H. Participaciones y Aportaciones (h=h1+h2+h3)						
h1) Participaciones						
h2) Aportaciones						
h3) Convenios						
I. Deuda Pública (i=i1+i2+i3+i4+i5+i6+i7)						
i1) Amortización de la Deuda Pública						
i2) Intereses de la Deuda Pública						
i3) Comisiones de la Deuda Pública						
i4) Gastos de la Deuda Pública						
i5) Costo por Coberturas						
i6) Apoyos Financieros						
i7) Adeudos de Ejercicios Fiscales Anteriores (ADEFAS)						
II. Gasto Etiquetado (II=A+B+C+D+E+F+G+H+I)	15,621,974.48	1,796,016.00	13,825,958.48	13,825,958.48	13,825,957.81	
A. Servicios Personales (A=a1+a2+a3+a4+a5+a6+a7)	10,018,137.48	1,218,286.00	11,236,423.48	11,236,423.48	11,236,423.48	
a1) Remuneraciones al Personal de Carácter Permanente:	6,963,923.93	47,041.00	7,000,964.93	7,000,964.93	7,000,964.93	
a2) Remuneraciones al Personal de Carácter Transitorio	53,134.55	122,481.00	175,615.55	175,615.55	175,615.55	
a3) Remuneraciones Adicionales y Especiales	104,614.00	183,854.00	288,468.00	288,468.00	288,468.00	
a4) Seguridad Social	2,354,235.00	752,589.00	3,106,824.00	3,106,824.00	3,106,824.00	
a5) Otras Prestaciones Sociales y Económicas	562,230.00	112,321.00	664,551.00	664,551.00	664,551.00	
a6) Provisiones						
a7) Pago de Estímulos a Servidores Públicos						

Sistema Estatal de Evaluación

PROCURADURIA AMBIENTAL DEL ESTADO DE SONORA

ETCA-II-11-A

Estado Analítico del Ejercicio del Presupuesto de Egresos Detallado - LDF

Clasificación por Objeto del Gasto (Capítulo y Concepto)

Del 01 de Enero al 31 de Diciembre de 2016 (b)

(PESOS)

TRIMESTRE: CUARTO

Concepto (c)	Egresos					Subejercicio (e)
	Aprobado (d)	Ampliaciones/ (Reducciones)	Modificado	Devengado	Pagado	
B. Materiales y Suministros (B-b1+B2+B3+B4+B5+B6+B7+B8+B9)						
b1) Materiales de Administración, Emisión de Documentos y Artículos Oficiales	988,337.00	454,200.00	484,137.00	484,137.00	484,137.00	
b2) Alimentos y Utensilios	487,837.00	-332,193.00	155,644.00	155,644.00	155,644.00	
b3) Materias Primas y Materiales de Producción y Comercialización	16,000.00	-1,325.00	14,675.00	14,675.00	-14,675.00	
b4) Materiales y Artículos de Construcción y de Reparación						
b5) Productos Químicos, Farmacéuticos y de Laboratorio	250,000.00	-21,267.00	228,733.00	228,733.00	228,733.00	
b6) Combustibles, Lubrificantes y Aditivos	58,000.00	-27,304.00	30,696.00	30,696.00	30,696.00	
b7) Vestuario, Blancos, Prendas de Protección y Artículos Deportivos						
b8) Materiales y Suministros Para Seguridad	126,500.00	-72,111.00	54,389.00	54,389.00	54,389.00	
b9) Herramientas, Refacciones y Accesorios Menores	4,490,600.00	2,556,295.00	1,954,215.00	1,954,215.00	1,954,214.33	
C. Servicios Generales (C-c1+C2+C3+C4+C5+C6+C7+C8+C9)						
c1) Servicios Básicos	315,402.00	279,693.00	35,709.00	35,709.00	35,708.86	
c2) Servicios de Arrendamiento	434,500.00	45,044.00	479,544.00	479,544.00	479,544.00	
c3) Servicios Profesionales, Científicos, Técnicos y Otros Servicios	546,500.00	72,692.00	473,818.00	473,818.00	473,817.94	
c4) Servicios Financieros, Bancarios y Comerciales	153,998.00	128,923.00	25,075.00	25,075.00	25,074.69	
c5) Servicios de Instalación, Reparación, Mantenimiento y Conservación	553,600.00	34,575.00	529,025.00	529,025.00	529,025.23	
c6) Servicios de Comunicación Social y Publicidad						
c7) Servicios de Traslado y Viáticos	2,206,500.00	1,841,373.00	365,127.00	365,127.00	365,126.85	
c8) Servicios Oficiales	240,000.00	194,093.00	45,917.00	45,917.00	45,916.76	
c9) Otros Servicios Generales	30,000.00	30,000.00				
D. Transferencias, Asignaciones, Subsidios y Otras Ayudas (D-d1+D2+D3+D4+D5+D6+D7+D8+D9)						
d1) Transferencias Internas y Asignaciones al Sector Público						
d2) Transferencias al Resto del Sector Público						
d3) Subsidios y Subvenciones						
d4) Ayudas Sociales						
d5) Pensiones y Jubilaciones						
d6) Transferencias a Fideicomisos, Mandatos y Otros Anticipos						
d7) Transferencias a la Seguridad Social						

**Sistema Estatal de Evaluación**  
**PROCURADURÍA AMBIENTAL DEL ESTADO DE SONORA**

ETCA-II-11-A

Estado Analítico del Ejercicio del Presupuesto de Egresos Detallado - LDF

Clasificación por Objeto del Gasto (Capítulo y Concepto)

Del 01 de Enero al 31 de Diciembre de 2016 (b)

(PESOS)

**TRIMESTRE: CUARTO**

Concepto (g)	Egresos					Subejercicio (e)
	Aprobado (d)	Ampliaciones/ (Reducciones)	Modificado	Devengado	Pagado	
d8) Donativos						
d9) Transferencias al Exterior						
E. Bienes Muebles, Inmuebles e Intangibles (E=e1+e2+e3+e4+e5+e6+e7+e8+e9)	175,000.00	23,817.00	151,183.00	151,183.00	151,183.00	
e1) Mobiliario y Equipo de Administración	60,000.00	60,000.00				
e2) Mobiliario y Equipo Educativo y Recreativo						
e3) Equipo e Instrumental Médico y de Laboratorio						
e4) Vehículos y Equipo de Transporte						
e5) Equipo de Defensa y Seguridad						
e6) Maquinaria, Otros Equipos y Herramientas	115,000.00	36,183.00	151,183.00	151,183.00	151,183.00	
e7) Activos Biológicos						
e8) Bienes Inmuebles						
e9) Activos Intangibles						
F. Inversión Pública (F=f1+f2+f3)						
f1) Obra Pública en Bienes de Dominio Público						
f2) Obra Pública en Bienes Propios						
f3) Proyectos Productivos y Acciones de Fomento						
G. Inversiones Financieras y Otras Provisiones (G=g1+g2+g3+g4+g5+g6+g7)						
g1) Inversiones Para el Fomento de Actividades Productivas						
g2) Acciones y Participaciones de Capital						
g3) Compra de Títulos y Valores						
g4) Concesión de Préstamos						
g5) Inversiones en Fideicomisos, Mandatos y Otros Análogos						
Fideicomiso de Desastres Naturales (Informativo)						
g6) Otras Inversiones Financieras						
g7) Provisiones para Contingencias y Otras Erogaciones Especiales						
H. Participaciones y Aportaciones (H=h1+h2+h3)						
h1) Participaciones						
h2) Aportaciones						

**Sistema Estatal de Evaluación  
PROCURADURIA AMBIENTAL DEL ESTADO DE SONORA**

ETCA-II-11-A

Estado Analítico del Ejercicio del Presupuesto de Egresos Detallado - LDF


Clasificación por Objeto del Gasto (Capítulo y Concepto)


Del 01 de Enero al 31 de Diciembre de 2016 (p)

(PESOS)

**TRIMESTRE: CUARTO**

Concepto (c)	Egresos					Subejercicio (e)
	Aprobado (d)	Ampliaciones/ (Reducciones)	Modificado	Devengado	Pagado	
h3) Convenios f. Deuda Pública (I=1+2+3+4+5+6+7) i1) Amortización de la Deuda Pública i2) Intereses de la Deuda Pública i3) Comisiones de la Deuda Pública i4) Gastos de la Deuda Pública i5) Costo por Coberturas i6) Apoyos Financieros i7) Adeudos de Ejercicios Fiscales Anteriores (ADEFAS)						
III. Total de Egresos (III = I + II)	15,621,974.48	1,796,016.00	13,825,958.48	13,825,958.48	13,825,957.81	

  
**Lic. Oscar Ignacio Andrade Padrés**  
 Autorizó

  
**Lic. Oliver Gerardo Real Carpio**  
 Elaboró y Revisó

**Sistema Estatal de Evaluación**  
**Estado Analítico del Ejercicio Presupuesto de Egresos**  
**Clasificación Económica (por Tipo de Gasto)**  
**PROCURADURIA AMBIENTAL DEL ESTADO DE SONORA**  
**Del 01 de Enero al 31 de Diciembre de 2016**

ETCA-II-11-B

(PESOS)

TRIMESTRE: CUARTO

Concepto	Egresos Aprobado Anual (1)	Ampliaciones/ (Reducciones) (2)	Egresos Modificado Anual (3=1+2)	Egresos Devengado Acumulado (4)	Egresos Pagado Acumulado (5)	Subejercicio (6 = 3 - 4)
Gasto Corriente	15,621,974	-1,796,016	13,825,958	13,825,958	13,825,958	0
Gasto de Capital			0			0
Amortización del la Deuda y Disminución de Pasivos			0			0
Pensiones y Jubilaciones			0			0
Participaciones			0			0
<b>Total del Gasto</b>	<b>15,621,974</b>	<b>-1,796,016</b>	<b>13,825,958</b>	<b>13,825,958</b>	<b>13,825,958</b>	<b>0</b>

  
 Lic. Oscar Ignacio Andrade Padrés  
 Autorizó

  
 Lic. Oliver Gerardo Real Carpio  
 Elaboró y Revisó

Sistema Estatal de Evaluación  
 Estado Analítico del Ejercicio Presupuesto de Egresos  
 Clasificación Administrativa (Por Unidad Administrativa)  
 PROCURADURIA AMBIENTAL DEL ESTADO DE SONORA  
 Del 01 de Enero al 31 de Diciembre de 2016

ETCA-II-11-B1

(PESOS)

TRIMESTRE: CUARTO

Clasificación Administrativa (Por Unidad Administrativa)	Egresos Aprobado Anual (1)	Ampliaciones/ (Reducciones) (2)	Egresos Modificado Anual (3=1+2)	Egresos Devengado Acumulado (4)	Egresos Pagado Acumulado (5)	Subejercicio (6=3-4)
Unidad Administrativa 1	15,621,974	-1,796,016	13,825,958	13,825,958	13,825,958	0
Unidad Administrativa 2	0		0			0
Unidad Administrativa 3			0			0
Unidad Administrativa 4			0			0
Unidad Administrativa 5			0			0
Unidad Administrativa 6			0			0
Unidad Administrativa 7			0			0
Unidad Administrativa 8			0			0
Unidad Administrativa 9			0			0
<b>Total del Gasto</b>	<b>15,621,974</b>	<b>-1,796,016</b>	<b>13,825,958</b>	<b>13,825,958</b>	<b>13,825,958</b>	<b>0</b>

  
 Lic. Oscar Ignacio Andrade Padrés  
 Autorizó

  
 Lic. Oliver Gerardo Real Carpio  
 Elaboró y Revisó

**Sistema Estatal de Evaluación**  
**PROCURADURIA AMBIENTAL DEL ESTADO DE SONORA**

ETCA-II-11-B1.1

Estado Analítico del Ejercicio del Presupuesto de Egresos Detallado - LDF

Clasificación Administrativa


Del 01 de Enero al 31 de Diciembre de 2016 (b)

(PESOS)

**TRIMESTRE: CUARTO**

Concepto (c)	Egresos					Subejercicio (e)
	Aprobado (d)	Ampliaciones/ (Reducciones)	Modificado	Devengado	Pagado	
<b>I. Gasto No Etiquetado</b> (I=A+B+C+D+E+F+G+H)						
A. Dependencia o Unidad Administrativa 1						
B. Dependencia o Unidad Administrativa 2						
C. Dependencia o Unidad Administrativa 3						
D. Dependencia o Unidad Administrativa 4						
E. Dependencia o Unidad Administrativa 5						
F. Dependencia o Unidad Administrativa 6						
G. Dependencia o Unidad Administrativa 7						
H. Dependencia o Unidad Administrativa xx						
<b>II. Gasto Etiquetado</b> (II=A+B+C+D+E+F+G+H)						
A. Dependencia o Unidad Administrativa 1	15,621,974.48	1,796,016.00	13,825,958.48	13,825,958.60	13,825,958.48	
B. Dependencia o Unidad Administrativa 2	15,621,974.48	1,796,016.00	13,825,958.48	13,825,958.48	13,825,958.48	
C. Dependencia o Unidad Administrativa 3						
D. Dependencia o Unidad Administrativa 4						
E. Dependencia o Unidad Administrativa 5						
F. Dependencia o Unidad Administrativa 6						
G. Dependencia o Unidad Administrativa 7						
H. Dependencia o Unidad Administrativa xx						
<b>III. Total de Egresos (III = I + II)</b>	<b>15,621,974.48</b>	<b>1,796,016.00</b>	<b>13,825,958.48</b>	<b>13,825,958.60</b>	<b>13,825,958.48</b>	

  
 Lic. Oscar Ignacio Andrade Padrés  
 Autorizó

  
 Lic. Oliver Gerardo Real Carpio  
 Elaboró y Revisó



Sistema Estatal de Evaluación  
 Estado Analítico del Ejercicio Presupuesto de Egresos  
 Clasificación Administrativa (Por Poderes)  
**PROCURADURIA AMBIENTAL DEL ESTADO DE SONORA**  
 Del 01 de Enero al 31 de Diciembre de 2016

ETCA-II-11-B2

(PESOS)

TRIMESTRE: CUARTO

Clasificación Administrativa (Por Poderes)	Egresos Aprobado Anual (1)	Ampliaciones/ (Reducciones) (2)	Egresos Modificado Anual (3=1+2)	Egresos Devengado Acumulado (4)	Egresos Pagado Acumulado (5)	Subejercicio (6 = 3 - 4)
Poder Ejecutivo	15,621,974	-1,796,016	13,825,958	13,825,958	13,825,958	0
Poder Legislativo			0			0
Poder Judicial			0			0
Órganos Autónomos			0			0
<b>Total del Gasto</b>	<b>15,621,974</b>	<b>-1,796,016</b>	<b>13,825,958</b>	<b>13,825,958</b>	<b>13,825,958</b>	<b>0</b>

  
 Lic. Oscar Ignacio Andrade Padrés  
 Autorizó


  
 Lic. Oliver Gerardo Real Carpio  
 Elaboró y Revisó

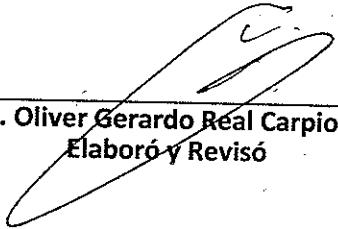
Sistema Estatal de Evaluación  
 Estado Analítico del Ejercicio Presupuesto de Egresos  
 Clasificación Administrativa (Por Tipo de Organismos o Entidad Paraestatal)  
**PROCURADURIA AMBIENTAL DEL ESTADO DE SONORA**  
 Del 01 de Enero al 31 de Diciembre de 2016  
 (PESOS)

ETCA-II-11-B3

TRIMESTRE: CUARTO

Concepto	Egresos Aprobado Anual (1)	Ampliaciones/ (Reducciones) (2)	Egresos Modificado Anual (3=1+2)	Egresos Devengado Acumulado (4)	Egresos Pagado Acumulado (5)	Subejercicio (6=3-4)
Entidades Paraestatales y Fideicomisos No Empresariales y No Financieros	15,621,974	-1,796,016	13,825,958	13,825,958		1
Instituciones Públicas de la Seguridad Social			0			0
Entidades Paraestatales Empresariales No Financieras con Participación Estatal Mayoritaria			0			0
Fideicomisos Empresariales No Financieros con Participación Estatal Mayoritaria			0			0
Entidades Paraestatales Empresariales Financieras Monetarias con Participación Estatal Mayoritaria			0			0
Entidades Paraestatales Empresariales Financieras No Monetarias con Participación Estatal Mayoritaria			0			0
Fideicomisos Financieros Públicos con Participación Estatal Mayoritaria			0			0
<b>Total del Gasto</b>	<b>15,621,974</b>	<b>-1,796,016</b>	<b>13,825,958</b>	<b>13,825,958</b>	<b>0</b>	<b>1</b>

  
 Lic. Oscar Ignacio Andrade Padres  
 Autorizó

  
 Lic. Oliver Gerardo Real Carpio  
 Elaboró y Revisó

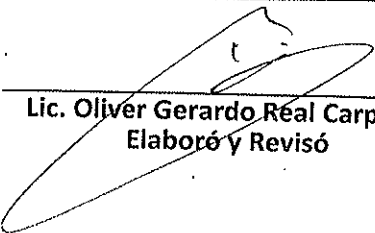
**Sistema Estatal de Evaluación**  
**Estado Analítico del Ejercicio Presupuesto de Egresos**  
**Clasificación Funcional (Finalidad y Función)**  
**PROCURADURÍA AMBIENTAL DEL ESTADO DE SONORA**  
**Del 01 de Enero al 31 de Diciembre de 2016**  
**(PESOS)**

ETCA-II-11-C

TRIMESTRE: CUARTO

Concepto	Egresos Aprobado Anual (1)	Ampliaciones/ (Reducciones) (2)	Egresos Modificado Anual (3=1+2)	Egresos Devengado Acumulado (4)	Egresos Pagado Acumulado (5)	Subejercicio (6 = 3 - 4)
<b>Gobierno</b>	0	0	0	0	0	0
Legislación			0			0
Justicia			0			0
Coordinación de la Política de Gobierno			0			0
Relaciones Exteriores			0			0
Asuntos Financieros y Hacendarios			0			0
Seguridad Nacional			0			0
Asuntos de Orden Público y Seguridad Interior			0			0
Otros Servicios Generales			0			0
<b>Desarrollo Social</b>	15,621,974	-1,796,016	13,825,958	13,825,958	13,825,958	0
Protección Ambiental	15,621,974	-1,796,016	13,825,958	13,825,958	13,825,958	0
Viviendas y Servicios a la Comunidad			0			0
Salud			0			0
Recreación, Cultura y Otras Manifestaciones Sociales			0			0
Educación			0			0
Protección Social			0			0
Otros Asuntos Sociales			0			0
<b>Desarrollo Económico</b>	0	0	0	0	0	0
Asuntos Económicos, Comerciales y Laborales en General			0			0
Agropecuaria, Silvicultura, Pesca y Caza			0			0
Combustibles y Energía			0			0
Minería, Manufacturas y Construcción			0			0
Transporte			0			0
Comunicaciones			0			0
Turismo			0			0
Ciencia, Tecnología e Innovación			0			0
Otras Industrias y Otros Asuntos Económicos			0			0
<b>Otras No Clasificadas en funciones anteriores</b>	0	0	0	0	0	0
Transacciones de la Deuda Pública / Costo financiero de la Deuda	0	0	0	0	0	0
Transferencias, Participaciones y Aportaciones entre Diferentes Niveles y Órdenes de gobierno			0			0
Saneamiento del Sistema Financiero			0			0
Adeudos de ejercicios Fiscales Anteriores			0			0
<b>Total del Gasto</b>	15,621,974	-1,796,016	13,825,958	13,825,958	13,825,958	0

  
 Lic. Oscar Ignacio Andrade Padrés  
 Autorizó

  
 Lic. Oliver Gerardo Real Carpio  
 Elaboró y Revisó

**Sistema Estatal de Evaluación  
 PROCURADURIA AMBIENTAL DEL ESTADO DE SONORA**

ETCA-II-11-C1

Estado Analítico del Ejercicio del Presupuesto de Egresos Detallado - LDF

Clasificación Funcional (Finalidad y Función)  
 Del 01 de Enero al 31 de Diciembre de 2016 (b)

(PESOS)

TRIMESTRE: CUARTO

Concepto (c)	Egresos					Subejercicio (e)
	Aprobado (d)	Ampliaciones/ (Reducciones)	Modificado	Devengado	Pagado	
<b>I. Gasto No Etiquetado (I=A+B+C+D)</b>						
<b>A. Gobierno (A=a1+a2+a3+a4+a5+a6+a7+a8)</b>	15,621,974.48	1,796,016.00	13,825,958.48	13,825,958.36	13,825,958.36	0.12
a1) Legislación	-	-	-	-	-	-
a2) Justicia	-	-	-	-	-	-
a3) Coordinación de la Política de Gobierno	-	-	-	-	-	-
a4) Relaciones Exteriores	-	-	-	-	-	-
a5) Asuntos Financieros y Hacendarios	-	-	-	-	-	-
a6) Seguridad Nacional	-	-	-	-	-	-
a7) Asuntos de Orden Público y de Seguridad Interior	-	-	-	-	-	-
a8) Otros Servicios Generales	-	-	-	-	-	-
<b>B. Desarrollo Social (B=b1+b2+b3+b4+b5+b6+b7)</b>	15,621,974.48	1,796,016.00	13,825,958.48	13,825,958.36	13,825,958.36	0.12
b1) Protección Ambiental	15,621,974.48	1,796,016.00	13,825,958.48	13,825,958.36	13,825,958.36	0.12
b2) Vivienda y Servicios a la Comunidad	-	-	-	-	-	-
b3) Salud	-	-	-	-	-	-
b4) Recreación, Cultura y Otras Manifestaciones Sociales	-	-	-	-	-	-
b5) Educación	-	-	-	-	-	-
b6) Protección Social	-	-	-	-	-	-
b7) Otros Asuntos Sociales	-	-	-	-	-	-
<b>C. Desarrollo Económico (C=c1+c2+c3+c4+c5+c6+c7+c8+c9)</b>						
c1) Asuntos Económicos, Comerciales y Laborales en General	-	-	-	-	-	-
c2) Agropecuaria, Silvicultura, Pesca y Caza	-	-	-	-	-	-
c3) Combustibles y Energía	-	-	-	-	-	-
c4) Minería, Manufacturas y Construcción	-	-	-	-	-	-
c5) Transporte	-	-	-	-	-	-
c6) Comunicaciones	-	-	-	-	-	-

**Sistema Estatal de Evaluación**  
**PROCURADURIA AMBIENTAL DEL ESTADO DE SONORA**

ETCA-II-11-C1

Estado Analítico del Ejercicio del Presupuesto de Egresos Detallado - LDF

Clasificación Funcional (Finalidad y Función)

Del 01 de Enero al 31 de Diciembre de 2016 (b)

(PESOS)

**TRIMESTRE: CUARTO**

Concepto (c)	Egresos					Subejercicio (e)
	Aprobado (d)	Ampliaciones/ (Reducciones)	Modificado	Devengado	Pagado	
c7) Turismo						
c8) Ciencia, Tecnología e Innovación						
c9) Otras Industrias y Otros Asuntos Económicos						
D. Otras No Clasificadas en Funciones Anteriores (D=d1+d2+d3+d4)						
d1) Transacciones de la Deuda Publica / Costo Financiero de la Deuda						
d2) Transferencias, Participaciones y Aportaciones Entre Diferentes Niveles y Ordenes de Gobierno						
d3) Saneamiento del Sistema Financiero						
d4) Adeudos de Ejercicios Fiscales Anteriores						
II. Gasto Etiquetado (II=A+B+C+D)						
A. Gobierno (A=a1+a2+a3+a4+a5+a6+a7+a8)						
a1) Legislación						
a2) Justicia						
a3) Coordinación de la Política de Gobierno						
a4) Relaciones Exteriores						
a5) Asuntos Financieros y Hacendarios						
a6) Seguridad Nacional						
a7) Asuntos de Orden Público y de Seguridad Interior						
a8) Otros Servicios Generales						
B. Desarrollo Social (B=b1+b2+b3+b4+b5+b6+b7)						
b1) Protección Ambiental						
b2) Vivienda y Servicios a la Comunidad						
b3) Salud						
b4) Recreación, Cultura y Otras Manifestaciones Sociales						
b5) Educación						
b6) Protección Social						

**Sistema Estatal de Evaluación  
 PROCURADURIA AMBIENTAL DEL ESTADO DE SONORA**

ETCA-II-11-C1

Estado Analítico del Ejercicio del Presupuesto de Egresos Detallado - LDF

Clasificación Funcional (Finalidad y Función)

Del 01 de Enero al 31 de Diciembre de 2016 (b)

(PESOS)

**TRIMESTRE: CUARTO**

Concepto (c)	Egresos					Subejercicio (e)
	Aprobado (d)	Ampliaciones/ (Reducciones)	Modificado	Devengado	Pagado	
b7) Otros Asuntos Sociales						
C. Desarrollo Económico (C=c1+c2+c3+c4+c5+c6+c7+c8+c9)						
c1) Asuntos Económicos, Comerciales y Laborales en General						
c2) Agropecuaria, Silvicultura, Pesca y Caza						
c3) Combustibles y Energía						
c4) Minería, Manufacturas y Construcción						
c5) Transporte						
c6) Comunicaciones						
c7) Turismo						
c8) Ciencia, Tecnología e Innovación						
c9) Otras Industrias y Otros Asuntos Económicos						
D. Otras No Clasificadas en Funciones Anteriores (D=d1+d2+d3+d4)						
d1) Transacciones de la Deuda Publica / Costo Financiero de la Deuda						
d2) Transferencias, Participaciones y Aportaciones Entre Diferentes Niveles y Ordenes de Gobierno						
d3) Saneamiento del Sistema Financiero						
d4) Adecuados de Ejercicios Fiscales Anteriores						
III. Total de Egresos (III = I + II)	15,621,974.48	1,796,016.00	13,825,958.48	13,825,958.36	13,825,958.36	0.12

  
 Lic. Oscar Ignacio Andrade Padrés  
 Autorizó

  
 Lic. Oliver Gerardo Real Carpio  
 Elaboró y Revisó

**Sistema Estatal de Evaluación**  
**Estado Analítico del Ejercicio Presupuesto de Egresos**  
**Por Partida del Gasto**  
**PROCURADURIA AMBIENTAL DEL ESTADO DE SONORA**  
**Del 01 de Enero al 31 de diciembre de 2016**

ETCA-II-11-D

(PESOS)

TRIMESTRE: CUARTO

Ejercicio del Presupuesto por Partida / Descripción		Egresos Aprobado Anual (1)	Ampliaciones/ (Reducciones) (2)	Egresos Modificado Anual (3=1+2)	Egresos Devengado Acumulado (4)	Egresos Pagado Acumulado (5)	Subejercicio (6=3-4)	% Avance Anual (7= 4/3)
<b>1000</b>	<b>Servicios personales</b>							
<b>1100</b>	<b>Remuneraciones al personal de carácter permanente</b>	<b>10,018,137</b>	<b>1,218,285</b>	<b>11,236,422</b>	<b>11,236,423</b>	<b>11,236,423</b>	<b>-2</b>	<b>100%</b>
<b>113</b>	<b>Sueldo base al personal permanente</b>	<b>6,953,924</b>	<b>47,041</b>	<b>7,000,965</b>	<b>7,000,965</b>	<b>7,000,965</b>	<b>0</b>	<b>100%</b>
11301	Sueldos	6,953,924	47,041	7,000,965	7,000,965	7,000,965	0	100%
11303	Remuneraciones diversas	1,584,999	-52,454	1,532,545	1,532,545	1,532,545	0	100%
11306	Riesgo laboral	916,096	13,868	929,962	929,962	929,962	0	100%
11307	Ayuda para habitación	3,496,177	184,558	3,680,735	3,680,735	3,680,735	0	100%
11310	Ayuda para energía eléctrica	593,991	-79,357	514,634	514,634	514,634	0	100%
		362,661	-19,572	343,089	343,089	343,089	0	100%
<b>1200</b>	<b>Remuneraciones al personal de carácter transitorio</b>	<b>53,135</b>	<b>122,481</b>	<b>175,616</b>	<b>175,616</b>	<b>175,616</b>	<b>0</b>	<b>100%</b>
122	Sueldos base al personal eventual	53,135	122,481	175,616	175,616	175,616	0	100%
#	Honorarios	53,135	122,481	175,616	175,616	175,616	0	100%
#		53,135	122,481	175,616	175,616	175,616	0	100%
<b>1300</b>	<b>Remuneraciones adicionales y especiales</b>	<b>104,614</b>	<b>183,853</b>	<b>288,467</b>	<b>288,468</b>	<b>288,468</b>	<b>-1</b>	<b>100%</b>
<b>131</b>	<b>Primas por años de servicios efectivos prestados</b>	<b>0</b>	<b>123,250</b>	<b>123,250</b>	<b>123,250</b>	<b>123,250</b>	<b>0</b>	<b>0%</b>
13101	Primas y acreditaciones por años de servicio efectivos prestados al personal	0	123,250	123,250	123,250	123,250	0	0%
<b>132</b>	<b>Primas de vacaciones, dominical y gratificación de fin de año</b>	<b>104,614</b>	<b>60,603</b>	<b>165,217</b>	<b>165,217</b>	<b>165,217</b>	<b>-1</b>	<b>100%</b>
13201	Prima vacacional	19,131	16,599	35,730	35,730	35,730	0	100%
13202	Gratificación por fin de año	38,262	91,225	129,487	129,487	129,487	0	100%
13203	Compensación por ajuste de calendario	0	0	0	0	0	0	0%
13204	Compensación por bono navideño	47,221	-47,221	0	0	0	0	0%
<b>134</b>	<b>Compensaciones</b>	<b>0</b>	<b>0</b>	<b>0</b>	<b>0</b>	<b>0</b>	<b>0</b>	<b>0%</b>
13403	Estímulos al personal de confianza	0	0	0	0	0	0	0%
<b>1400</b>	<b>Seguridad Social</b>	<b>2,354,235</b>	<b>752,589</b>	<b>3,106,824</b>	<b>3,106,824</b>	<b>3,106,824</b>	<b>-1</b>	<b>100%</b>
<b>141</b>	<b>Aportaciones de seguridad social</b>	<b>1,419,018</b>	<b>402,799</b>	<b>1,821,817</b>	<b>1,821,818</b>	<b>1,821,818</b>	<b>0</b>	<b>100%</b>
14101	Cuotas por servicio médico del ISSSTESON	640,064	58,236	698,300	698,300	698,300	0	100%
14102	Cuotas por seguro de vida al ISSSTESON	876	-608	268	268	268	0	100%
14103	Cuotas por seguro de retiro al ISSSTESON	1,127	-307	820	821	821	0	100%
14104	Asignación para préstamos a corto plazo	25,967	-106	25,861	25,860	25,860	0	100%
14105	Asignación para préstamos preñdarios			0			0	0%
14106	Otras prestaciones de seguridad social	705,056	339,790	1,044,846	1,044,846	1,044,846	0	100%
14107	Cuotas para infraestructura, equipamiento y mantenimiento hospitalario	45,929	5,794	51,723	51,723	51,723	0	100%
<b>142</b>	<b>Aportaciones a fondos de vivienda</b>	<b>0</b>	<b>248,333</b>	<b>248,333</b>	<b>248,333</b>	<b>248,333</b>	<b>0</b>	<b>0%</b>
14201	Cuotas al FOVISSSTESON		248,333	248,333	248,333	248,333	0	0%

143	Aportaciones al sistema para el retiro	780,822	98,501	879,323	879,324	879,324	0	100%
14301	Pagos de defunción, pensiones y jubilaciones	780,822	98,501	879,323	879,324	879,324	0	100%
144	Aportaciones para seguros	154,394	2,956	157,350	157,350	157,350	0	100%
14401	Seguros por defunción familiar	162	-162	0	0	0	0	0%
14402	Seguro de retiro Estatal	3,440	1,367	4,807	4,807	4,807	0	100%
14404	Otros seguros de carácter	150,792	1,751	152,543	152,543	152,543	0	0%
14403	Otras cuotas de seguros colectivos			0	0	0	0	0%
1500	Otras prestaciones sociales y económicas	552,230	112,321	664,551	664,551	664,551	0	100%
151	Aportaciones al fondo de ahorro	0	318,839	318,839	318,839	318,839	0	0%
#	Aportaciones al fondo de ahorro	0	318,839	318,839	318,839	318,839	0	0%
152	Indemnizaciones		58,977	58,977	58,977	58,977	0	0%
15201	Indemnizaciones al personal		58,977	58,977	58,977	58,977	0	0%
154	Prestaciones contractuales	0	0	0	0	0	0	0%
15409	Bono de despensa			0	0	0	0	0%
15410	Apoyo para canastilla de maternidad			0	0	0	0	0%
15413	Ayuda para guardería a madres trabajadoras			0	0	0	0	0%
159	Otras prestaciones sociales y económicas	552,230	-265,496	286,734	286,734	286,734	0	100%
15101	Aportaciones al fondo de ahorro	0	318,840	318,840	318,840	318,840	0	0%
15901	Otras prestaciones	552,230	-265,496	286,734	286,734	286,734	0	100%
1700	Pago de estímulos a servidores públicos	0	0	0	0	0	0	0%
171	Estímulos	0	0	0	0	0	0	0%
17104	Bono por puntualidad			0	0	0	0	0%
17105	Compensación por titulación nivel licenciatura			0	0	0	0	0%
2000	Materiales y suministros	938,337	-454,144	484,193	484,194	484,194	-1	100%
2100	Materiales de administración	482,837	-327,194	155,643	155,644	155,644	-1	100%
211	Materiales, útiles y equipos menores de oficina	250,000	-190,341	59,659	59,659	59,659	0	100%
21101	Materiales, útiles y equipos menores de oficina	250,000	-190,341	59,659	59,659	59,659	0	100%
212	Materiales y útiles de impresión y reproducción	50,000	-13,286	36,714	36,714	36,714	0	100%
21201	Materiales y útiles de impresión y reproducción	50,000	-13,286	36,714	36,714	36,714	0	100%
213	Material estadístico y geográfico	0	0	0	0	0	0	0%
21301	Material estadístico y geográfico	0	0	0	0	0	0	0%
214	Materiales, útiles y equipos menores de tecnologías de la información	38,000	-35,733	2,267	2,267	2,267	0	100%
21401	Materiales y útiles para el procesamiento de equipos y bienes informáticos	38,000	-35,733	2,267	2,267	2,267	0	100%
215	Material impreso e información digital	35,024	-32,973	2,051	2,051	2,051	0	100%
21501	Material para información	35,024	-32,973	2,051	2,051	2,051	0	100%
216	Material de limpieza	40,000	-32,643	7,357	7,357	7,357	0	100%
21601	Material de limpieza	40,000	-32,643	7,357	7,357	7,357	0	100%
217	Materiales y útiles de enseñanza	20,000	-20,000	0	0	0	0	0%
21701	Materiales educativos	20,000	-20,000	0	0	0	0	0%
218	Materiales para el registro e identificación de bienes y personas	49,813	-2,218	47,595	47,595	47,595	0	100%
21801	Placas, engomados, calcomanías y hologramas	49,813	-2,218	47,595	47,595	47,595	0	100%
2200	Alimentos y utensilios	21,000	-6,325	14,675	14,675	14,675	0	100%
221	Productos alimenticios para personas	15,000	-325	14,675	14,675	14,675	0	100%
22101	Productos alimenticios para el personal de las instalaciones	5,000	-7,723	12,723	12,723	12,723	0	100%



22105	Productos alimenticios para personas derivado de la prestación de servicios	5,000	-5,000	.0				0	0%
22106	Adquisición de agua potable	5,000	-3,048	1,952	1,952	1,952		0	100%
222	Productos Alimenticios para animales	0	0	0	0	0		0	0%
22201	Alimentación de animales	0	0	0	0	0		0	0%
223	Utensilios para el servicio de alimentación	6,000	-6,000	0	0	0		0	0%
22301	Utensilios para el servicio de alimentación	6,000	-6,000	0	0	0		0	0%
2300	Materias primas y materiales de producción	0	0	0	0	0		0	0%
231	Productos alimenticios, agropecuarios y forestales adquiridos como materia prima	0	0	0	0	0		0	0%
23101	Productos alimenticios, agropecuarios y forestales adquiridos como materia prima	0	0	0	0	0		0	0%
2400	Materiales y artículos de construcción y de reparación	0	-57	57	57	57		0	0%
241	Productos minerales no metálicos	0	0	0	0	0		0	0%
24101	Productos minerales no metálicos	0	0	0	0	0		0	0%
242	Cemento y productos de concreto	0	0	0	0	0		0	0%
24201	Cemento y productos de concreto	0	0	0	0	0		0	0%
243	Cal, yeso y productos de yeso	0	0	0	0	0		0	0%
24301	Cal, yeso y productos de yeso	0	0	0	0	0		0	0%
244	Madera y productos de madera	0	0	0	0	0		0	0%
24401	Madera y productos de madera	0	0	0	0	0		0	0%
245	Vidrio y productos de vidrio	0	0	0	0	0		0	0%
24501	Vidrio y productos de vidrio	0	0	0	0	0		0	0%
246	Material eléctrico y electrónico	0	57	57	57	57		0	0%
24601	Material eléctrico y electrónico	0	57	57	57	57		0	0%
247	Artículos metálicos para la construcción	0	0	0	0	0		0	0%
24701	Artículos metálicos para la construcción	0	0	0	0	0		0	0%
248	Materiales complementarios	0	0	0	0	0		0	0%
24801	Materiales complementarios	0	0	0	0	0		0	0%
249	Otros materiales y artículos de construcción y reparación	0	0	0	0	0		0	0%
24901	Otros materiales y artículos de construcción y reparación	0	0	0	0	0		0	0%
2500	Productos químicos, farmacéuticos y de laboratorio	0	0	0	0	0		0	0%
251	Productos químicos básicos	0	0	0	0	0		0	0%
25101	Productos químicos básicos	0	0	0	0	0		0	0%
252	Fertilizantes, pesticidas y otros agroquímicos	0	0	0	0	0		0	0%
25201	Fertilizantes, pesticidas y otros agroquímicos	0	0	0	0	0		0	0%
253	Medicinas y productos farmacéuticos	0	0	0	0	0		0	0%
25301	Medicinas y productos farmacéuticos	0	0	0	0	0		0	0%
254	Materiales, accesorios y suministros médicos	0	0	0	0	0		0	0%
25401	Materiales, accesorios y suministros médicos	0	0	0	0	0		0	0%
255	Materiales, accesorios y suministros de laboratorio	0	0	0	0	0		0	0%
25501	Materiales, accesorios y suministros de laboratorio	0	0	0	0	0		0	0%
256	Fibras sintéticas, hules, plásticos y derivados	0	0	0	0	0		0	0%
25601	Fibras sintéticas, hules, plásticos y derivados	0	0	0	0	0		0	0%
224	Material eléctrico y electrónico	0	0	0	0	0		0	0%
24601	Material eléctrico y electrónico	0	0	0	0	0		0	0%
2600	Combustibles, lubricantes y aditivos	-250,000	-21,267	228,733	228,733	228,733		0	100%

261	Combustibles, lubricantes y aditivos								
26101	Combustibles	250,000	-21,267	228,733	228,733	228,733	228,733	0	100%
26102	Lubricantes y aditivos	250,000	-21,267	228,733	228,733	228,733	228,733	0	100%
2700	Vestuarios, blancos, prendas de producción y artículos deportivos			0				0	0%
271	Vestuario y uniformes	58,000	-27,304	30,696	30,696	30,696	30,696	0	100%
27101	Vestuario y uniformes	18,000	1,016	19,016	19,016	19,016	19,016	0	100%
272	Prendas de seguridad y protección personal	18,000	1,016	19,016	19,016	19,016	19,016	0	100%
27201	Prendas de seguridad y protección personal	40,000	-28,320	11,680	11,680	11,680	11,680	0	100%
273	Artículos deportivos	40,000	-28,320	11,680	11,680	11,680	11,680	0	100%
27301	Artículos deportivos	0	0	0	0	0	0	0	0%
2900	Herramientas, refacciones y accesorios menores			0				0	0%
291	Herramientas menores	126,500	-72,111	54,389	54,389	54,389	54,389	0	100%
29101	Herramientas menores	5,000	-1,630	3,370	3,370	3,370	3,370	0	100%
292	Refacciones y Accesorios Menores de Edificios	5,000	-1,630	3,370	3,370	3,370	3,370	0	100%
29201	Refacciones y Accesorios Menores de Edificios	20,000	-11,108	8,892	8,892	8,892	8,892	1	100%
293	Refacciones y Accesorios menores de mobiliario y equipo de administración, educacional y recreativo	20,000	-11,108	8,892	8,892	8,892	8,892	1	100%
29301	Refacciones y Accesorios menores de mobiliario y equipo de administración, educacional y recreativo	21,500	-20,094	1,406	1,406	1,406	1,406	0	100%
294	Refacciones y accesorios menores de equipo de computo y tecnologías de la información	21,500	-20,094	1,406	1,406	1,406	1,406	0	100%
29401	Refacciones y accesorios menores de equipo de computo y tecnologías de la información	1,276	97	1,373	1,373	1,373	1,373	0	100%
295	Refacciones y accesorios menores de equipo e instrumental médico y de laboratorio	1,276	97	1,373	1,373	1,373	1,373	0	100%
29501	Refacciones y accesorios menores de equipo e instrumental médico y de laboratorio	0	0	0	0	0	0	0	0%
296	Refacciones y accesorios menores de equipo de transporte	0	0	0	0	0	0	0	0%
29601	Refacciones y accesorios menores de equipo de transporte	78,724	-39,376	39,348	39,348	39,348	39,348	0	100%
29901	Refacciones y accesorios menores otros equipo	78,724	-39,493	39,231	39,231	39,231	39,231	0	100%
3000	Servicios generales	0	117	117	117	117	117	0	0%
3100	Servicios básicos	4,490,500	-2,530,279	1,954,212	1,954,212	1,834,326	1,834,326	0	100%
311	Energía eléctrica	315,402	-276,120	33,273	33,273	33,273	33,273	0	100%
31101	Energía eléctrica	87,000	-87,000	0	0	0	0	0	0%
31103	Servicios e instalaciones para centros escolares	87,000	-87,000	0	0	0	0	0	0%
312	Gas	0	0	0	0	0	0	0	0%
31201	Gas	0	0	0	0	0	0	0	0%
313	Agua	0	0	0	0	0	0	0	0%
31301	Agua	5,000	-4,595	405	405	405	405	0	100%
314	Telefonía tradicional	5,000	-4,595	405	405	405	405	0	100%
31401	Telefonía tradicional	50,402	-22,825	27,577	27,577	27,577	27,577	0	100%
315	Telefonía celular	50,402	-22,825	27,577	27,577	27,577	27,577	0	100%
31501	Telefonía celular	23,000	-23,000	0	0	0	0	0	0%
317	Servicios de acceso a internet, redes y procesamiento de información	23,000	-23,000	0	0	0	0	0	0%
31701	Servicios de acceso a internet, redes y procesamiento de información	50,000	-48,729	1,271	1,271	1,271	1,271	0	100%
318	Servicios postales y telegráficos	50,000	-48,729	1,271	1,271	1,271	1,271	0	100%
31801	Servicio postal	90,000	-89,971	29	29	29	29	0	100%
319	Servicios Integrales	90,000	-89,971	29	29	29	29	0	100%
31901	Servicio Integrales	10,000	-6,009	3,991	3,991	3,991	3,991	0	100%
3200	Servicio de arrendamiento	10,000	-6,009	3,991	3,991	3,991	3,991	0	100%
322	Arrendamiento de Edificios	434,500	45,044	479,544	479,544	359,658	359,658	0	100%
		434,500	45,044	479,544	479,544	359,658	359,658	0	100%


32201	Arrendamiento de Edificios								
323	Arrendamiento de mobiliario y equipo de administración, educacional y recreativo	434,500	45,044	479,544	479,544	359,658	0	100%	
32301	Arrendamiento de mobiliario y equipo	0	0	0	0	0	0	0%	
326	Arrendamiento maquinaria, otros equipos y herramientas								
32601	Arrendamiento maquinaria, otros equipos y herramientas	0	0	0	0	0	0	0%	
327	Arrendamiento de activos intangibles								
32701	Patentes, regalías y otros	0	0	0	0	0	0	0%	
3300	Servicios profesionales, científicos, técnicos y otros servicios								
331	Servicios legales, de contabilidad, auditorías y relacionados	546,500	-72,682	473,818	473,818	473,818	0	100%	
33101	Servicios legales, de contabilidad, auditorías y relacionados	0	174,000	174,000	174,000	174,000	0	0%	
332	Servicios de diseño, arquitectura, ingeniería								
33201	Servicios de diseño, arquitectura, ingeniería	0	0	0	0	0	0	0%	
333	Servicios de consultoría en tecnologías de la información								
33301	Servicios de Informática	195,000	-71,680	123,320	123,320	123,320	0	100%	
33302	Servicios de Consultoría	145,000	-126,080	18,920	18,920	18,920	0	100%	
334	Servicios de capacitación	50,000	54,400	104,400	104,400	104,400	0	100%	
33401	Servicios de capacitación	105,000	-20	104,980	104,980	104,980	0	100%	
335	Servicios de Investigación Científicos y de Desarrollo	105,000	-20	104,980	104,980	104,980	0	100%	
33501	Servicios e Investigación	0	0	0	0	0	0	0%	
336	Servicios de apoyo administrativo, traducción, fotocopiado e impresión								
33603	Impresiones y publicaciones oficiales	155,000	-130,462	24,538	24,538	24,538	0	100%	
33604	Edictos	35,000	-10,462	24,538	24,538	24,538	0	100%	
33605	Licitaciones, convenios y convocatorias	50,000	-50,000	0	0	0	0	0%	
338	Servicios de vigilancia	70,000	-70,000	0	0	0	0	0%	
33801	Servicios de vigilancia	46,500	480	46,980	46,980	46,980	0	100%	
339	Servicios Profesionales, científicos y técnicos integrales	46,500	480	46,980	46,980	46,980	0	100%	
33902	Servicios integrales	45,000	-45,000	0	0	0	0	0%	
3400	Servicios financieros, bancarios y comerciales	45,000	-45,000	0	0	0	0	0%	
341	Servicios financieros y bancarios	153,998	-128,924	25,074	25,075	25,075	-1	100%	
34101	Servicios financieros y bancarios	10,000	1,700	11,700	11,700	11,700	0	100%	
344	Seguros de Responsabilidad Patrimonial y Fianzas	10,300	1,700	11,700	11,700	11,700	0	100%	
34401	Seguros de Responsabilidad Patrimonial y Fianzas	0	0	0	0	0	0	0%	
345	Seguros de bienes patrimoniales								
34501	Seguros de bienes patrimoniales	133,998	-124,405	9,593	9,593	9,593	0	100%	
346	Almacenaje, envase y embalaje	133,998	-124,405	9,593	9,593	9,593	0	100%	
34601	Almacenaje, envase y embalaje	0	0	0	0	0	0	0%	
347	Fletes y maniobras								
34701	Fletes y maniobras	7,000	-7,000	0	0	0	0	0%	
349	Servicios financieros, bancarios y comerciales integrales	7,000	-7,000	0	0	0	0	0%	
34901	Servicios financieros, bancarios y comerciales integrales	3,000	781	3,781	3,781	3,781	0	100%	
3500	Servicios mantenimiento y conservación e instalación	3,000	781	3,781	3,781	3,781	0	100%	
351	Conservación y mantenimiento menor de inmuebles	563,600	-34,577	529,023	529,023	529,023	0	100%	
35101	Mantenimiento y conservación de inmuebles	100,000	241,771	341,771	341,771	341,771	0	100%	
35102	Mantenimiento y conservación de áreas deportivas	100,000	241,771	341,771	341,771	341,771	0	100%	
352	Instalación, reparación y mantenimiento de mobiliario y equipo de administración, educacional y recreativo								
35201	Mantenimiento y conservación de mobiliario y equipo	32,000	-30,891	1,109	1,109	1,109	0	100%	
		32,000	-30,891	1,109	1,109	1,109	0	100%	




392	Impuestos y derechos	0	0	0	0	0	0	0%
39201	Impuestos y derechos	0	0	0	0	0	0	0%
395	Penas, multas, accesorios y actualizaciones	0	0	0	0	0	0	0%
39501	Penas, multas, accesorios y actualizaciones	-30,000	-30,000	0	0	0	0	0%
5000	Bienes muebles, inmuebles e intangibles	30,000	-30,000	0	0	0	0	0%
5100	Mobiliario y equipo de administración	175,000	0	175,000	0	0	175,000	0%
511	Muebles de oficina y estantería	60,000	0	60,000	0	0	60,000	0%
51101	Muebles de oficina y estantería	15,000	0	15,000	0	0	15,000	0%
513	Bienes artísticos, culturales y científicos	15,000	0	15,000	0	0	15,000	0%
51301	Bienes artísticos, culturales y científicos	0	0	0	0	0	0	0%
315	Equipo de cómputo y de tecnologías de la información	0	0	0	0	0	0	0%
51501	Bienes informáticos	25,000	0	-25,000	0	0	25,000	0%
519	Otros mobiliarios y equipo de administración	25,000	0	25,000	0	0	25,000	0%
51901	Otros mobiliarios y equipo de administración	20,000	0	20,000	0	0	20,000	0%
51902	Mobiliario y equipo para escuelas, laboratorios y talleres	20,000	0	20,000	0	0	20,000	0%
5200	Mobiliario y equipo educacional y recreativo	0	0	0	0	0	0	0%
521	Equipos y aparatos audiovisuales	0	0	0	0	0	0	0%
52101	Equipos y aparatos audiovisuales	0	0	0	0	0	0	0%
523	Cámaras fotográficas y de video	0	0	0	0	0	0	0%
52301	Cámaras fotográficas y de video	0	0	0	0	0	0	0%
5400	Vehículos y Equipo de Transporte	0	0	0	0	0	0	0%
541	Vehículos y Equipo de Terrestre	0	0	0	0	0	0	0%
54101	Automoviles y camiones	0	0	0	0	0	0	0%
5600	Maquinaria, otros equipos y herramientas	115,000	0	115,000	0	0	115,000	0%
561	Maquinaria y equipo agropecuario	0	0	0	0	0	0	0%
56101	Maquinaria y equipo agropecuario	0	0	0	0	0	0	0%
562	Maquinaria y equipo industrial	0	0	0	0	0	0	0%
56201	Maquinaria y equipo industrial	0	0	0	0	0	0	0%
564	Sistemas de aire acondicionado, calefacción y refrigeración industrial	0	0	0	0	0	0	0%
56401	Sistemas de aire acondicionado, calefacción y refrigeración industrial	0	0	0	0	0	0	0%
565	Equipo de cómputo y Telecomunicación	110,000	0	110,000	0	0	110,000	0%
56501	Equipo de computo y telecomunicación	110,000	0	110,000	0	0	110,000	0%
567	Herramientas y Maquinaria-Herramientas	5,000	0	5,000	0	0	5,000	0%
56702	Refacciones y accesorios menores	5,000	0	5,000	0	0	5,000	0%
569	Otros Bienes Muebles	0	0	0	0	0	0	0%
56902	Otros Bienes Muebles	0	0	0	0	0	0	0%
5900	Activos intangibles	0	0	0	0	0	0	0%
591	Software	0	0	0	0	0	0	0%
59101	Software	0	0	0	0	0	0	0%
Total del Gasto		15,621,974.00	-1,766,138.24	13,849,826.76	13,674,829.48	13,554,943.48	174,997.28	

Lic. Oscar Ignacio Andrade Padres

Autorizó



Lic. Oliver Gerardo Real Carpio  
Elaboró y Revisó



**Sistema Estatal de Evaluación**  
**Estado Analítico del Ejercicio de Presupuesto de Egresos- Detallado – LDF**  
**(Clasificación de Servicios Personales por Categoría)**

ETCA-II-11-E


Entidad

Del 01 de Enero al 31 de Diciembre de 2016 (b)

(PESOS)

TRIMESTRE: CUARTO

Concepto (c)	Egresos					Subejercicio (a)
	Aprobado (d)	Ampliaciones/ (Reducciones)	Modificado	Devengado	Pagado	
<b>I. Gasto No Etiquetado (I=A+B+C+D+E+F)</b>						
A. Personal Administrativo y de Servicio Público						
B. Magisterio						
C. Servicios de Salud (C=c1+c2)						
c1) Personal Administrativo						
c2) Personal Médico, Paramédico y afin						
D. Seguridad Pública						
E. Gastos asociados a la implementación de nuevas leyes federales o reformas a las mismas (E = e1 + e2)						
e1) Nombre del Programa o Ley 1						
e2) Nombre del Programa o Ley 2						
F. Sentencias laborales definitivas						
<b>II. Gasto Etiquetado (II=A+B+C+D+E+F)</b>	10,018,136.85	1,218,284.76	11,236,421.61	11,236,421.61	11,236,423.15	
A. Personal Administrativo y de Servicio Público	10,018,136.85	1,218,284.76	11,236,421.61	11,236,421.61	11,236,423.15	
B. Magisterio						
C. Servicios de Salud (C=c1+c2)						
c1) Personal Administrativo						
c2) Personal Médico, Paramédico y afin						
D. Seguridad Pública:						
E. Gastos asociados a la implementación de nuevas leyes federales o reformas a las mismas (E = e1 + e2)						
e1) Nombre del Programa o Ley 1						
e2) Nombre del Programa o Ley 2						
F. Sentencias laborales definitivas						
<b>III. Total del Gasto en Servicios Personales (III = I + II)</b>	10,018,136.85	1,218,284.76	11,236,421.61	11,236,421.61	11,236,423.15	

  
**Lic. Oscar Ignacio Andrade Padrés**  
 Autorizó

  
**Lic. Oliver Gerardo Real Carpio**  
 Elaboró y Revisó