

Formatos

Listado de Formatos ETCA "Evaluación Trimestral Contabilidad Armonizada"

I.- Información contable		
1	ETCA-I-01	Estado de Situación Financiera
2	ETCA-I-02	Estado de Situación Financiera-Detallado-LDF
3	ETCA-I-03	Estado de Actividades
4	ETCA-I-04	Estado de Variación en la Hacienda Pública
5	ETCA-I-05	Estado de Cambios en la Situación Financiera
6	ETCA-I-06	Estado de Flujos de Efectivo
7	ETCA-I-07	Estado Analítico del Activo
8	ETCA-I-08	Estado Analítico de la Deuda y Otros Pasivos
9	ETCA-I-09	Informe Analítico de la Deuda y Otros Pasivos-Detallado-LDF
10	ETCA-I-10	Informe Analítico de Obligaciones Diferentes de Financiamiento-LDF
11	ETCA-I-11	Informe sobre Pasivos Contingentes
13	ETCA-I-12	Notas a los Estados Financieros
II.- Información Presupuestaria		
14	ETCA-II-01	Estado Analítico de Ingresos
15	ETCA-II-02	Estado Analítico de Ingresos Detallado-LDF
16	ETCA-II-03	Conciliación entre los Ingresos Presupuestarios y Contables
17	ETCA-II-04	Estado Analítico del Ejercicio Presupuesto de Egresos
18	ETCA-II-05	Estado Analítico del Ejercicio Presupuesto de Egresos Detallado-LDF Clasificación Por Objeto del Gasto
19	ETCA-II-06	Estado Analítico del Ejercicio Presupuesto de Egresos Clasificación Económica (Por Tipo de Gasto)
20	ETCA-II-07	Estado Analítico del Ejercicio Presupuesto de Egresos Por Unidad Administrativa
21	ETCA-II-08	Estado Analítico del Ejercicio Presupuesto de Egresos Detallado-LDF Por Unidad Administrativa
22	ETCA-II-09	Estado Analítico del Ejercicio Presupuesto de Egresos Clasificación Administrativa, Por Poderes
23	ETCA-II-10	Estado Analítico del Ejercicio Presupuesto de Egresos Clasificación Administrativa, Por tipo de Organismo o Entidad Paraestatal
24	ETCA-II-11	Estado Analítico del Ejercicio Presupuesto de Egresos Clasificación Funcional (Finalidad y Función)
25	ETCA-II-12	Estado Analítico del Ejercicio Presupuesto de Egresos - Detallado-LDF Clasificación Funcional (Finalidad y Función)
26	ETCA-II-13	Estado Analítico del Ejercicio Presupuesto de Egresos Por Partida del Gasto
27	ETCA-II-14	Estado Analítico del Ejercicio Presupuesto de Egresos - Detallado-LDF (Clasificación de Servicios Personales por Categoría)
28	ETCA-II-15	Conciliación entre los Egresos Presupuestarios y los Gastos Contables
29	ETCA-II-16	Endeudamiento Neto
30	ETCA-II-17	Intereses de la Deuda
III.- Información Programática		
31	ETCA-III-01	Gasto por Categoría Programática
32	ETCA-III-02	Gasto por Programa Presupuestario
33	ETCA-III-03	Gasto por Proyectos de Inversión
34	ETCA-III-04	Informe de Avance Programático
35	ETCA-III-05	Matriz de Indicadores de Resultados
IV.- Información Complementaria-Anexos.		
36	ETCA-IV-01	Indicadores de Postura Fiscal
37	ETCA-IV-02	Balance Presupuestario-LDF
38	ETCA-IV-03	Relación de Cuentas Bancarias Productivas Específicas
39	ETCA-IV-04	Relación de Bienes que Componen su Patrimonio
40	ETCA-IV-05	Relación de esquemas bursátiles y de coberturas financieras
41	Anexo	Análisis de variaciones Programático-Presupuestal

Sistema Estatal de Evaluación
Estado de Situación Financiera
Procuraduría Ambiental del Estado de Sonora
Al 31 de Marzo de 2017


ETCA-I-01


(PESOS)

TRIMESTRE: Primero

ACTIVO	2017	2016	PASIVO	2017	2016
Activo Circulante			Pasivo Circulante		
Efectivo y Equivalentes	491,434.74	243,665.14	Cuentas por Pagar a Corto Plazo	511,692.61	636,947.26
Derechos a Recibir Efectivo o Equivalentes	83,185.78	45,337.12	Documentos por Pagar a Corto Plazo	-	-
Derechos a Recibir Bienes o Servicios	0.00	0.00	Porción a Corto Plazo de la Deuda Pública a Largo Plazo	-	-
Inventarios	0.00	0.00	Títulos y Valores a Corto Plazo	-	-
Almacenes	0.00	0.00	Pasivos Diferidos a Corto Plazo	-	-
Estimación por Pérdida o Deterioro de Activos Circulantes	0.00	0.00	Fondos y Bienes de Terceros en Garantía y/o Administración a Corto Plazo	-	-
Otros Activos Circulantes	0.00	0.00	Provisiones a Corto Plazo	-	-
			Otros Pasivos a Corto Plazo	-	-
Total de Activos Circulantes	574,620.52	289,002.26	Total de Pasivos Circulantes	511,692.61	636,947.26
Activo No Circulante			Pasivo No Circulante		
Provisiones Financieras a Largo Plazo	-	-	Cuentas por Pagar a Largo Plazo	-	-
Derechos a Recibir Efectivo o Equivalentes a Largo Plazo	-	-	Documentos por Pagar a Largo Plazo	-	-
Bienes Inmuebles, Infraestructura y Construcciones en Proceso	-	-	Deuda Pública a Largo Plazo	-	-
Bienes Muebles	6,695,659.73	6,695,659.73	Pasivos Diferidos a Largo Plazo	-	-
Activos Intangibles	28,676.40	28,676.40	Fondos y Bienes de Terceros en Garantía y/o en Administración a Largo Plazo	-	-
Depreciación, Deterioro y Amortización Acumulada de Bienes	4,113,361.52	3,799,006.76	Provisiones a Largo Plazo	-	-
Activos Diferidos	28,620.00	28,620.00			
Estimación por Pérdida o Deterioro de Activos no Circulantes	-	-			
Otros Activos no Circulantes	-	-			
Total de Activos No Circulantes	2,891,994.61	2,953,949.37	Total de Pasivos No Circulantes	-	-
Total de Activos	3,214,215.13	3,242,951.63	Total de Pasivo	511,692.61	636,947.26
			Hacienda Pública/Patrimonio		
			Hacienda Pública/Patrimonio Contribuido	4,949,994.05	4,949,994.05
			Aportaciones	4,949,994.05	4,949,994.05
			Donaciones de Capital	-	-
			Actualización de la Hacienda Pública/Patrimonio		
			Hacienda Pública/Patrimonio Generado	2,247,471.53	2,343,959.68
			Resultados del Ejercicio (Ahorro/ Desahorro)	729,983.92	2,460,825.17
			Resultados de Ejercicios Anteriores	1,517,487.61	116,835.49
			Revalúos	-	-
			Reservas	-	-
			Rectificaciones de Resultados de Ejercicios Anteriores	-	-
			Exceso o insuficiencia en la Actualización de la Hacienda Pública/Patrimonio	-	-
			Resultado por Posición Monetaria	-	-
			Resultado por Tenencia de Activos no Monetarios	-	-
			Total Hacienda Pública/Patrimonio	2,702,522.52	2,806,004.37
			Total de Pasivo y Hacienda Pública/Patrimonio	3,214,215.13	3,242,951.63

"Bajo protesta de decir verdad declaramos que los Estados Financieros y sus Notas, son razonablemente correctos y son responsabilidad del emisor"


C.P. Miguel Angel Muciño Montiel
Enc. Dir. Gral. de Administración y Finanzas
Elaboró


Lic. Oscar Andrade Pedrés
Procurador Ambiental del Estado de Sonora
Autorizó

**Sistema Estatal de Evaluación
Estado de Situación Financiera - Detallado - LDF
Procuraduría Ambiental del Estado de Sonora
Al 31 de diciembre de 2016 y al 31 de marzo de 2017 (b)**


ETCA-1-02

Concepto (c)	TRIMESTRE: Primero		
	2017	31 de diciembre de 2016	31 de diciembre de 2016
ACTIVO			
Activo Circulante			
a. Efectivo y Equivalentes (a=a1+a2+a3+a4+a5+a6+a7)	491,434.74	243,665.14	636,947.26
a2) Bancos/Tesorería	5,000.00	-	206,078.09
a3) Bancos/Dependencias y Otros	486,434.74	243,665.14	7,830.00
a4) Inversiones Temporales (Hasta 3 meses)	-	-	-
a5) Fondos con Afectación Específica	-	-	-
a6) Depósitos de Fondos de Terceros en Garantía y/o Administración	-	-	-
a7) Otros Efectivos y Equivalentes	-	-	-
b. Derechos a Recibir Efectivo o Equivalentes (b=b1+b2+b3+b4+b5+b6+b7)	83,185.78	45,337.12	86,635.08
b1) Inversiones Financieras de Corto Plazo	-	-	-
b2) Cuentas por Cobrar a Corto Plazo	-	-	-
b3) Deudores Diversos por Cobrar a Corto Plazo	-	-	-
b4) Ingresos por Recuperar a Corto Plazo	81,675.98	43,800.24	190,717.69
b5) Deudores por Anticipos de la Tesorería a Corto Plazo	-	-	-
b6) Préstamos Otorgados a Corto Plazo	-	-	-
b7) Otros Derechos a Recibir Efectivo o Equivalentes a Corto Plazo	1,510.20	1,536.88	-
c. Derechos a Recibir Bienes o Servicios (c=c1+c2+c3+c4+c5)	-	-	-
c1) Anticipo a Proveedores por Adquisición de Bienes y Prestación de Servicios a Corto Plazo	-	-	-
c2) Anticipo a Proveedores por Adquisición de Bienes Inmuebles y Muebles a Corto Plazo	-	-	-
c3) Anticipo a Proveedores por Adquisición de Bienes Intangibles a Corto Plazo	-	-	-
c4) Anticipo a Contratistas por Obras Públicas a Corto Plazo	-	-	-
c5) Otros Derechos a Recibir Bienes o Servicios a Corto Plazo	-	-	-
d. Inventarios (d=d1+d2+d3+d4+d5)	-	-	-
d1) Inventario de Mercancías para Venta	-	-	-
d2) Inventario de Mercancías Terminadas	-	-	-
d3) Inventario de Mercancías en Proceso de Elaboración	-	-	-
d4) Inventario de Materias Primas, Materiales y Suministros para Producción	-	-	-
d5) Bienes en Tránsito	-	-	-
e. Almacenes	-	-	-

[Handwritten signature]

Concepto (c)	31 de diciembre de 2016	17	31 de diciembre de 2016	Concepto (c)	2017	31 de diciembre de 2016
f. Estimación por Pérdida o Deterioro de Activos Circulantes (f=f1+f2) o Equivalentes				g. Provisiones a Corto Plazo (g=g1+g2+g3)		
f1) Estimaciones para Cuentas Incoables por Derechos a Recibir Efectivo				g1) Provisión para Demandas y Juicios a Corto Plazo		
f2) Estimación por Deterioro de Inventarios				g2) Provisión para Contingencias a Corto Plazo		
g. Otros Activos Circulantes (g=g1+g2+g3+g4)				g3) Otras Provisiones a Corto Plazo		
g1) Valores en Garantía				h. Otros Pasivos a Corto Plazo (h=h1+h2+h3)		
g2) Bienes en Garantía (excluye depósitos de fondos)				h1) Ingresos por Clasificar		
g3) Bienes Derivados de Embargos, Decomisos, Aseguramientos y Decisión en Pago				h2) Recaudación por Participar		
g4) Adquisición con Fondos de Terceros				h3) Otros Pasivos Circulantes		
IA. Total de Activos Circulantes (IA = a + b + c + d + e + f + g)	574,620.52		289,002.26	IIA. Total de Pasivos Circulantes (IIA = a + b + c + d + e + f + g + h)	511,692.61	636,947.26
Activo No Circulante				Pasivo No Circulante		
a. Inversiones Financieras a Largo Plazo				a. Cuentas por Pagar a Largo Plazo		
b. Derechos a Recibir Efectivo o Equivalentes a Largo Plazo				b. Documentos por Pagar a Largo Plazo		
c. Bienes Inmuebles, Infraestructura y Construcciones en Proceso				c. Deuda Pública a Largo Plazo		
d. Bienes Muebles				d. Pasivos Diferidos a Largo Plazo		
e. Activos Intangibles	6,695,659.73		6,695,659.73	e. Fondos y Bienes de Terceros en Garantía y/o en Administración a Largo Plazo		
f. Depreciación, Deterioro y Amortización Acumulada de Bienes	28,676.40		28,676.40	f. Provisiones a Largo Plazo		
g. Activos Diferidos	4,113,361.52		3,799,006.76	IIIB. Total de Pasivos No Circulantes (IIIB = a + b + c + d + e + f)		
h. Estimación por Pérdida o Deterioro de Activos no Circulantes				II. Total del Pasivo (II = IIA + IIIB)	511,692.61	636,947.26
i. Otros Activos no Circulantes	28,620.00		28,620.00	HACIENDA PÚBLICA/PATRIMONIO		
IIA. Total de Activos No Circulantes (IIA = a + b + c + d + e + f + g + h + i)	2,639,594.61		2,853,949.37	IIIA. Hacienda Pública/Patrimonio Contribuido (IIIA = a + b + c)	4,949,994.05	4,949,994.05
II. Total del Activo (I = IA + II)	3,214,215.13		3,242,951.63	a. Aportaciones		
				b. Donaciones de Capital	4,949,994.05	4,949,994.05
				c. Actualización de la Hacienda Pública/Patrimonio		
				IIIB. Hacienda Pública/Patrimonio Generado (IIIB = a + b + c + d + e)	2,247,471.53	2,343,989.68
				a. Resultados del Ejercicio (Ahorro/ Desahorro)		
				b. Resultados de Ejercicios Anteriores	729,983.52	2,460,825.17
				c. Revalúos	1,517,487.61	116,835.49
				d. Reservas		
				e. Rectificaciones de Resultados de Ejercicios Anteriores		
				IIIC. Exceso o Insuficiencia en la Actualización de la Hacienda Pública/Patrimonio (IIIC = a + b)		
				a. Resultado por Posición Monetaria		
				b. Resultado por Tenencia de Activos no Monetarios		
				IIII. Total Hacienda Pública/Patrimonio (IIII = IIIA + IIIB + IIIC)	2,702,522.52	2,606,004.37
				IV. Total del Pasivo y Hacienda Pública/Patrimonio (IV = III + IIII)	3,214,215.13	3,242,951.63


C.P. Miguel Ángel Muciffo Montiel
 Enc. Dir. Gral. de Administración y Finanzas
 Elaboró


Lic. Oscar Andrade Padres
 Procurador Ambiental del Estado de Sonora
 Autorizó


Sistema Estatal de Evaluación
Estado de Actividades
Procuraduría Ambiental del Estado de Sonora
Del 01 de Enero al 31 de Marzo de 2017
(PESOS)

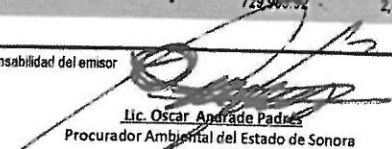
ETCA-I-03

TRIMESTRE: Primero

	2017	2016
INGRESOS Y OTROS BENEFICIOS		
Ingresos de la Gestión:		
Impuestos	-	375,596.00
Cuotas y Aportaciones de Seguridad Social	-	-
Contribuciones de Mejoras	-	-
Derechos	-	-
Productos de Tipo Corriente ¹	-	-
Aprovechamientos de Tipo Corriente	-	-
Ingresos por Venta de Bienes y Servicios	-	375,596.00
Ingresos no Comprendidos en las Fracciones de la Ley de Ingresos Causados en Ejercicios Fiscales Anteriores Pendientes de Liquidación o Pago	-	-
Participaciones, Aportaciones, Transferencias, Asignaciones, Subsidios y Otras Ayudas		
Participaciones y Aportaciones	2,988,324.54	12,142,912.63
Transferencia, Asignaciones, Subsidios y Otras Ayudas	2,988,324.54	12,142,912.83
Otros Ingresos y Beneficios		
Ingresos Financieros	-	-
Incremento por Variación de Inventarios	-	-
Disminución del Exceso de Estimaciones por Pérdida o Deterioro u Obsolescencia	-	-
Disminución del Exceso de Provisiones	-	-
Otros Ingresos y Beneficios Varios	-	-
Total de Ingresos y Otros Beneficios	2,988,324.54	12,518,508.83
GASTOS Y OTRAS PÉRDIDAS		
Gastos de Funcionamiento		
Servicios Personales	3,483,953.70	13,725,907.37
Materiales y Suministros	2,794,082.03	11,201,636.40
Servicios Generales	105,278.59	491,089.64
Transferencia, Asignaciones, Subsidios y Otras Ayudas	504,593.08	2,033,181.33
Transferencias Internas y Asignaciones al Sector Público	-	-
Transferencias al Resto del Sector Público	-	-
Subsidios y Subvenciones	-	-
Ayudas Sociales	-	-
Pensiones y Jubilaciones	-	-
Transferencias a Fideicomisos, Mandatos y Contratos Antálogos	-	-
Transferencias a la Seguridad Social	-	-
Donativos	-	-
Transferencias al Exterior	-	-
Participaciones y Aportaciones		
Participaciones	-	-
Aportaciones	-	-
Convenios	-	-
Intereses, Comisiones y Otros Gastos de la Deuda Pública		
Intereses de la Deuda Pública	-	-
Comisiones de la Deuda Pública	-	-
Gastos de la Deuda Pública	-	-
Costo por Coberturas	-	-
Apoyos Financieros	-	-
Otros Gastos y Pérdidas Extraordinarias		
Estimaciones, Depreciaciones, Deterioros, Obsolescencia y Amortizaciones	314,354.76	1,253,426.63
Provisiones	314,354.76	1,253,426.63
Disminución de Inventarios	-	-
Aumento por Insuficiencia de Estimaciones por Pérdida o Deterioro u Obsolescencia	-	-
Aumento por Insuficiencia de Provisiones	-	-
Otros Gastos	-	-
Inversión Pública		
Inversión Pública no Capitalizable	-	-
Total de Gastos y Otras Pérdidas	3,718,308.46	14,979,334.00
Resultados del Ejercicio (Ahorro/Desahorro)	729,969.32	2,400,825.17

Bajo protesta de decir verdad declaramos que los Estados Financieros y sus Notas, son razonablemente correctos y son responsabilidad del emisor


C.P. Miguel Ángel Mucifío Montiel
Enc. Dir. Gral. de Administración y Finanzas
Elaboró


Lic. Oscar Andrade Padres
Procurador Ambiental del Estado de Sonora
Autorizó

Sistema Estatal de Evaluación
Estado de Variación en la Hacienda Pública
Procuraduría Ambiental del Estado de Sonora
Del 01 de Enero al 31 de Marzo de 2017


ETCA-I-04

(PESOS)

TRIMESTRE: Primero

Concepto	Hacienda Pública / Patrimonio Contribuido	Hacienda Pública / Patrimonio Generado de Ejercicio Anteriores	Hacienda Pública / Patrimonio Generado del Ejercicio	Ajustes por Cambios de Valor	Total
Rectificaciones de Resultados de Ejercicios Anteriores		0.00	0.00	0.00	0.00
Patrimonio Neto Inicial Ajustado del Ejercicio	4,949,994.05			0.00	4,949,994.05
Aportaciones	4,949,994.05			0.00	4,949,994.05
Donaciones de Capital	0.00			0.00	0.00
Actualización de la Hacienda Pública/Patrimonio	0.00			0.00	0.00
Variaciones de la Hacienda Pública / Patrimonio Neto del Ejercicio		116,835.49	-2,460,825.17	0.00	-2,343,989.68
Resultados del Ejercicio (Ahorro/Desahorro)			-2,460,825.17	0.00	-2,460,825.17
Resultados de Ejercicios Anteriores		116,835.49		0.00	116,835.49
Revalúos		0.00		0.00	0.00
Reservas		0.00		0.00	0.00
Hacienda Pública / Patrimonio Neto Final del Ejercicio 2016	4,949,994.05	116,835.49	-2,460,825.17	0.00	2,606,004.37
Cambios en la Hacienda Pública / Patrimonio Neto del Ejercicio 2017	0.00			0.00	0.00
Aportaciones	0.00			0.00	0.00
Donaciones de Capital	0.00			0.00	0.00
Actualización de la Hacienda Pública/Patrimonio	0.00			0.00	0.00
Variaciones de la Hacienda Pública / Patrimonio Neto del Ejercicio		-1,634,323.10	-729,983.92	0.00	-2,364,307.02
Resultados del Ejercicio (Ahorro/Desahorro)			-729,983.92	0.00	-729,983.92
Resultados de Ejercicios Anteriores		-1,634,323.10		0.00	-1,634,323.10
Revalúos		0.00		0.00	0.00
Reservas		0.00		0.00	0.00
Saldo Neto en la Hacienda Pública / Patrimonio 2017	4,949,994.05	-1,517,487.61	-729,983.92	0.00	2,702,522.52

Bajo protesta de decir verdad declaramos que los Estados Financieros y sus Notas, son razonablemente correctos y son responsabilidad del emisor


C.P. Miguel Angel Mucifio Montiel
 Enc. Dir. Gral. de Administración y Finanzas
 Elaboró


Lic. Oscar Andrade Padres
 Procurador Ambiental del Estado de Sonora
 Autorizó


Sistema Estatal de Evaluación
Estado de Cambios en la Situación Financiera
Procuraduría Ambiental del Estado de Sonora
Del 01 de Enero al 31 de Marzo de 2017
(PESOS)


ETCA-I-05

TRIMESTRE: Primero

	Origen	Aplicación
Activo		
Activo Circulante	314,354.76	285,618.26
Efectivo y Equivalentes	0.00	285,618.26
Derechos a Recibir Efectivo o Equivalentes		247,769.60
Derechos a Recibir Bienes o Servicios		37,848.66
Inventario		
Almacenes		
Estimación por Pérdida o Detenore de Activos Circulantes		
Otros Activos Circulantes		
Activo No Circulante		
Inversiones Financieras a Largo Plazo	314,354.76	0.00
Derechos a Recibir Efectivo o Equivalentes a Largo Plazo		
Bienes Inmuebles, Infraestructura y Construcciones en Proceso		
Bienes Muebles		
Activos Intangibles		
Depreciación, Deterioro y Amortización Acumulada de Bienes		
Activos Diferidos	314,354.76	
Estimación por Pérdida o Deterioro de Activos no Circulantes		
Otros Activos no Circulantes		
Pasivo		
Pasivo Circulante	0.00	125,254.65
Cuentas por Pagar a Corto Plazo	0.00	125,254.65
Documentos por Pagar a Corto Plazo		125,254.65
Porción a Corto Plazo de la Deuda Pública a Largo Plazo		
Títulos y Valores a Corto Plazo		
Pasivos Diferidos a Corto Plazo		
Fondos y Bienes de Terceros en Garantía y/o Administración a Corto Plazo		
Provisiones a Corto Plazo		
Otros Pasivos a Corto Plazo		
Pasivo No Circulante	0.00	0.00
Cuentas por Pagar a Largo Plazo		
Documentos por Pagar a Largo Plazo		
Deuda Pública a Largo Plazo		
Pasivos Diferidos a Largo Plazo		
Fondos y Bienes de Terceros en Garantía y/o en Administración a Largo Plazo		
Provisiones a Largo Plazo		
HACIENDA PUBLICA/PATRIMONIO		
Hacienda Pública/Patrimonio Contribuido	1,730,841.25	1,634,323.10
Aportaciones	0.00	0.00
Donaciones de Capital		
Actualización de la Hacienda Pública/Patrimonio		
Hacienda Pública/Patrimonio Generado		
Resultados del Ejercicio (Ahorro/ Desahorro)	1,730,841.25	1,634,323.10
Resultados de Ejercicios Anteriores	1,730,841.25	
Revalúos		1,634,323.10
Reservas		
Rectificaciones de Resultados de Ejercicios Anteriores		
Excesos o Insuficiencia en la Actualización de la Hacienda Pública/Patrimonio		
Resultado por Posición Monetaria	0.00	0.00
Resultado por Tenencia de Activos no Monetarios		

Bajo protesta de decir verdad declaramos que los Estados Financieros y sus Notas, son razonablemente correctos y son responsabilidad del emisor


C.P. Miguel Ángel Muñío Montiel
 Enc. Dir. Gral. de Administración y Finanzas
 Elaboró


Lic. Oscar Andrade Padres
 Procurador Ambiental del Estado de Sonora
 Autorizó

Sistema Estatal de Evaluación
Estado de Flujos de Efectivo
Procuraduría Ambiental del Estado de Sonora
Al 31 de Marzo de 2017
(PESOS)

ETCA-I-06

TRIMESTRE: Primero

Concepto	2017	2016
Flujos de Efectivo de las Actividades de Operación		
Origen	2,988,324.54	1,297,762.13
Impuestos		
Cuotas y Aportaciones de Seguridad Social		
Contribuciones de mejoras		
Derechos		
Productos de Tipo Corriente		
Aprovechamientos de Tipo Corriente		
Ingresos por Venta de Bienes y Servicios		
Ingresos no Comprendidos en las Fracciones de la Ley de Ingresos Causados en Ejercicios Fiscales Anteriores		
Pendientes de Liquidación o Pago		
Participaciones y Aportaciones		
Transferencias, Asignaciones y Subsidios y Otras Ayudas	2,988,324.54	1,297,762.13
Otros Orígenes de Operación		
Aplicación	3,403,953.70	2,786,386.42
Servicios Personales	2,794,082.03	2,427,024.44
Materiales y Suministros	105,278.59	133,676.36
Servicios Generales	504,593.08	225,405.62
Transferencias Internas y Asignaciones al Sector Público		
Transferencias al respo del Sector Público		
Subsidios y Subvenciones		
Ayudas Sociales		
Pensiones y Jubilaciones		
Transferencias a Fideicomisos, Mandatos y Contratos Análogos		
Transferencias a la Seguridad Social		
Donativos		
Transferencias al Exterior		
Participaciones		
Aportaciones		
Convenios		
Otras Aplicaciones de Operación		280.00
Flujos Netos de Efectivo por Actividades de Operación	-415,629.16	-1,488,624.29
Flujos de Efectivo de las Actividades de Inversión		
Origen	314,354.76	0.00
Bienes Inmuebles, Infraestructura y Construcciones en Proceso		
Bienes Muebles	314,354.76	
Otros Orígenes de inversión		
Aplicación	0.00	0.00
Bienes Inmuebles, Infraestructura y Construcciones en Proceso		
Bienes Muebles		
Otras Aplicaciones de Inversión		
Flujos Netos de Efectivo por Actividades de Inversión	314,354.76	0.00
Flujo de Efectivo de las Actividades de Financiamiento		
Origen	349,044.00	567,721.77
Endeudamiento Neto		
Interno	349,044.00	567,721.77
Externo		
Otros Orígenes de Financiamiento		
Aplicación	0.00	0.00
Servicios de la Deuda		
Interno		
Externo		
Otras Aplicaciones de Financiamiento		
Flujos netos de Efectivo por Actividades de Financiamiento	349,044.00	567,721.77
Incremento/Disminución Neta en el Efectivo y Equivalentes al Efectivo	247,769.60	-920,902.52
Efectivo y Equivalentes al Efectivo al Inicio del Ejercicio	248,665.14	1,575,329.49
Efectivo y Equivalentes al Efectivo al Final del Ejercicio	496,434.74	654,426.97

Bajo protesta de decir verdad declaramos que los Estados Financieros y sus Notas, son razonablemente correctos y son responsabilidad del emisor.

C.P. Miguel Angel Muciño Montiel

Enc. Dir. Gral. de Administración y Finanzas
 Elaboró

Lic. Oscar Andrade Padrés

Procurador Ambiental del Estado de Sonora
 Autorizó

Sistema Estatal de Evaluación
Estado Analítico del Activo
Procuraduría Ambiental del Estado de Sonora
Del 01 de Enero al 31 de Marzo de 2017


ETCA-I-07

(PESOS)


TRIMESTRE: Primero

Concepto	Saldo Inicial 1	Cargos del Periodo 2	Abonos del Periodo 3	Saldo Final 4 (1+2-3)	Variación del Periodo (4-1)
ACTIVO	3,242,951.63	1,114,816.25	1,143,552.75	3,214,215.13	-28,736.50
Activo Circulante	289,002.26	1,114,816.25	829,197.99	574,620.52	285,618.26
Efectivo y Equivalentes	243,665.14	1,016,858.14	774,088.54	486,434.74	242,769.60
Derechos a Recibir Efectivo o Equivalentes	45,337.12	97,958.11	55,109.45	88,185.78	42,848.66
Derechos a Recibir Bienes o Servicios				0.00	0.00
Inventarios				0.00	0.00
Almacenes				0.00	0.00
Estimación por Pérdida o Deterioro de Activos Circulantes				0.00	0.00
Otros Activos Circulantes				0.00	0.00
Activo No Circulante	2,953,949.37	0.00	314,354.76	2,639,594.61	-314,354.76
Inversiones Financieras a Largo Plazo				0.00	0.00
Derechos a Recibir Efectivo o Equivalentes a Largo Plazo				0.00	0.00
Bienes Inmuebles, Infraestructura y Construcciones en Proceso				0.00	0.00
Bienes Muebles	6,695,659.73			6,695,659.73	0.00
Activos Intangibles	28,676.40			28,676.40	0.00
Depreciación, Deterioro y Amortización Acumulada de Bienes	-3,799,006.76		314,354.76	-4,113,361.52	-314,354.76
Activos Diferidos	28,620.00			28,620.00	0.00
Estimación por Pérdida o Deterioro de Activos no Circulantes				0.00	0.00
Otros Activos no Circulantes				0.00	0.00

Bajo protesta de decir verdad declaramos que los Estados Financieros y sus Notas, son razonablemente correctos y son responsabilidad del emisor


C.P. Miguel Angel Muciño-Montiel

Enc. Dir. Gral. de Administración y Finanzas
 Elaboró


Lic. Oscar Anurade Padrés

Procurador Ambiental del Estado de Sonora
 Autorizó

Sistema Estatal de Evaluación
Estado Analítico de la Deuda y Otros Pasivos
Procuraduría Ambiental del Estado de Sonora
Del 01 de Enero al 31 de Marzo de 2017


ETCA-I-08

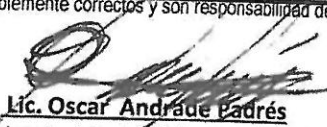
(PESOS)

TRIMESTRE: Primero

DENOMINACIÓN DE LAS DEUDAS	MONEDA DE CONTRATACIÓN	INSTITUCIÓN O PAÍS ACREEDOR	SALDO INICIAL DEL PERIODO	SALDO FINAL DEL PERIODO
DEUDA PÚBLICA				
Corto Plazo				
Deuda Interna			0.00	0.00
Instituciones de Crédito			0.00	0.00
Títulos y Valores				
Arrendamientos Financieros				
Deuda Externa			0.00	0.00
Organismos Financieros Internacionales			0.00	
Deuda Bilateral				
Títulos y Valores				
Arrendamientos Financieros				
<i>Subtotal Corto Plazo</i>			<i>0.00</i>	<i>0.00</i>
Largo Plazo				
Deuda Interna			0.00	0.00
Instituciones de Crédito				
Títulos y Valores				
Arrendamientos Financieros				
Deuda Externa			0.00	0.00
Organismos Financieros Internacionales				
Deuda Bilateral				
Títulos y Valores				
Arrendamientos Financieros				
<i>Subtotal Largo Plazo</i>			<i>0.00</i>	<i>0.00</i>
Otros Pasivos			636,947.26	511,692.61
Total Deuda y Otros Pasivos	M.N		636,947.26	511,692.61

Bajo protesta de decir verdad declaramos que los Estados Financieros y sus Notas, son razonablemente correctos y son responsabilidad del emisor


C.P. Miguel Ángel Muciño Montiel
 Enc. Dir. Gral. de Administración y Finanzas
 Elaboró


Lic. Oscar Andrade Padrés
 Procurador Ambiental del Estado de Sonora
 Autorizó