

Sistema Estatal de Evaluación
Estado Analítico de Ingresos Detallado – LDF
Procuraduría Ambiental del Estado de Sonora

ETCA-II-02

Del 01 de Enero al 30 de junio de 2017

(PESOS)

TRIMESTRE: Segundo

Concepto (c)	Ingreso				Diferencia (e)
	Estimado (d)	Ampliaciones/ (Reducciones)	Modificado	Devengado	
Ingresos de Libre Disposición					
A. Impuestos	0	0	0	0	0
B. Cuotas y Aportaciones de Seguridad Social	0	0	0	0	0
C. Contribuciones de Mejoras	0	0	0	0	0
D. Derechos	0	0	0	0	0
E. Productos	0	0	0	0	0
F. Aprovechamientos	4,500,000	0	4,500,000	346,968	346,968
G. Ingresos por Ventas de Bienes y Servicios	0	0	0	0	-4,153,032
H. Participaciones	0	0	0	0	0
(H=h1+h2+h3+h4+h5+h6+h7+h8+h9+h10+h11)					
h1) Fondo General de Participaciones	0	0	0	0	0
h2) Fondo de Fomento Municipal	0	0	0	0	0
h3) Fondo de Fiscalización y Recaudación	0	0	0	0	0
h4) Fondo de Compensación	0	0	0	0	0
h5) Fondo de Extracción de Hidrocarburos	0	0	0	0	0
h6) Impuesto Especial Sobre Producción y Servicios	0	0	0	0	0
h7) 0.136% de la Recaudación Federal Participable	0	0	0	0	0
h8) 3.17% Sobre Extracción de Petróleo	0	0	0	0	0
h9) Gasolinas y Diésel	0	0	0	0	0
h10) Fondo del Impuesto Sobre la Renta	0	0	0	0	0
h11) Fondo de Estabilización de los Ingresos de las Entidades Federativas	0	0	0	0	0
I. Incentivos Derivados de la Colaboración Fiscal (I=i1+i2+i3+i4+i5)					
i1) Tenencia o Uso de Vehículos	0	0	0	0	0
i2) Fondo de Compensación ISAN	0	0	0	0	0
i3) Impuesto Sobre Automóviles Nuevos	0	0	0	0	0

Concepto (c)	Ingreso					Diferencia (e)
	Estimado (d)	Ampliaciones/ (Reducciones)	Modificado	Devengado	Recaudado	
i4) Fondo de Compensación de Repecos-Intermedios	0	0	0	0	0	0
i5) Otros Incentivos Económicos	0	0	0	0	0	0
J. Transferencias	12,271,370	0	12,271,370	6,504,843	6,504,843	-5,766,527
K. Convenios	0	0	0	0	0	0
k1) Otros Convenios y Subsidios	0	0	0	0	0	0
L. Otros Ingresos de Libre Disposición (L-1 +2)	0	0	0	0	0	0
l1) Participaciones en Ingresos Locales	0	0	0	0	0	0
l2) Otros Ingresos de Libre Disposición	0	0	0	0	0	0
l. Total de Ingresos de Libre Disposición	16,771,370	0	16,771,370	6,851,811	6,851,811	-9,919,559
(I=A+B+C+D+E+F+G+H+J+K+L)						
Ingresos Excedentes de Ingresos de Libre Disposición						
Transferencias Federales Etiquetadas						
A. Aportaciones (A=a1+a2+a3+a4+a5+a6+a7+a8)	0	0	0	0	0	0
a1) Fondo de Aportaciones para la Nómina Educativa y Gasto Operativo	0	0	0	0	0	0
a2) Fondo de Aportaciones para los Servicios de Salud	0	0	0	0	0	0
a3) Fondo de Aportaciones para la Infraestructura Social	0	0	0	0	0	0
a4) Fondo de Aportaciones para el Fortalecimiento de los Municipios y de las Demarcaciones Territoriales del Distrito Federal	0	0	0	0	0	0
a5) Fondo de Aportaciones Múltiples	0	0	0	0	0	0
a6) Fondo de Aportaciones para la Educación Tecnológica y de Adultos	0	0	0	0	0	0
a7) Fondo de Aportaciones para la Seguridad Pública de los Estados y del Distrito Federal	0	0	0	0	0	0
a8) Fondo de Aportaciones para el Fortalecimiento de las Entidades Federativas	0	0	0	0	0	0
B. Convenios (B=b1 +b2+b3+b4)	0	0	0	0	0	0
b1) Convenios de Protección Social en Salud	0	0	0	0	0	0
b2) Convenios de Descentralización	0	0	0	0	0	0
b3) Convenios de Reasignación	0	0	0	0	0	0
b4) Otros Convenios y Subsidios	0	0	0	0	0	0
C. Fondos Distintos de Aportaciones (C=c1 +c2)	0	0	0	0	0	0
c1) Fondo para Entidades Federativas y Municipios Productores de Hidrocarburos	0	0	0	0	0	0

Concepto (c)	Ingreso					Diferencia (e)
	Estimado (d)	Ampliaciones/ (Reducciones)	Modificado	Devengado	Recaudado	
c2) Fondo Minero	0	0	0	0	0	0
D. Transferencias, Subsidios y Subvenciones, y Pensiones y Jubilaciones	0	0	0	0	0	0
E. Otras Transferencias Federales Etiquetadas	0	0	0	0	0	0
II. Total de Transferencias Federales Etiquetadas (II = A + B + C + D + E)	0	0	0	0	0	0
III. Ingresos Derivados de Financiamientos (III = A)	0	0	0	0	0	0
A. Ingresos Derivados de Financiamientos	0	0	0	0	0	0
IV. Total de Ingresos (IV = I + II + III)	16,771,370	0	16,771,370	6,851,811	6,851,811	-9,919,559
Datos Informativos						
1. Ingresos Derivados de Financiamientos con Fuente de Pago de Ingresos de Libre Disposición	-	-	-	-	-	-
2. Ingresos Derivados de Financiamientos con Fuente de Pago de Transferencias Federales Etiquetadas	-	-	-	-	-	-
3. Ingresos Derivados de Financiamientos (3 = 1 + 2)	-	-	-	-	-	-

C.P. Miguel Angel Mucio Montiel

Enc. Dir. Gral. de Administración y Finanzas
Elaboró


Lic. Oscar Andrade Padrés

Procurador Ambiental del Estado de Sonora
Autorizó

Sistema Estatal de Evaluación
 Conciliación entre los Ingresos Presupuestarios y Contables
 Procuraduría Ambiental del Estado de Sonora
 Al 30 de junio de 2017

ETCA-II-03

(PESOS)

TRIMESTRE: Segundo

1. Ingresos Presupuestarios		6,851,811
(MAS)		
2. Ingresos contables no presupuestarios		0.00
Incremento por variación de inventarios		
Disminución del exceso de estimaciones por pérdida o deterioro u obsolescencia		
Disminución del exceso de provisiones		
Otros Ingresos y beneficios varios		
Otros Ingresos contables no presupuestarios		
(MENOS)		
3. Ingresos presupuestarios no contables		0.00
Productos de capital		
Aprovechamientos de capital		
Ingresos derivados de financiamientos		
Otros Ingresos presupuestarios no contables		
4. Ingresos Contables (4= 1 + 2 - 3)		6,851,811.16



C.P. Miguel Angel Muciño Montiel
 Enc. Dir. Gral. de Administración y Finanzas
 Elaboró



Lic. Oscar Andrade Padrés
 Procurador Ambiental del Estado de Sonora
 Autorizó

Sistema Estatal de Evaluación
Estado Analítico del Ejercicio Presupuesto de Egresos
Clasificación por Objeto del Gasto (Capítulo y Concepto)
Procuraduría Ambiental del Estado de Sonora
Del 01 de Enero al 30 de Junio de 2017

ETCA-II-04

(PESOS)

TRIMESTRE: **Segundo**

Ejercicio del Presupuesto por Capítulo del Gasto	Egresos Aprobado Anual (1)	Ampliaciones/ (Reducciones) (2)	Egresos Modificado Anual (3=1+2)	Egresos Devengado Acumulado (4)	Egresos Pagado Acumulado (5)	Subejercicio (6 = 3 - 4)
Servicios Personales	12,820,770	0	12,820,770	5,638,439	5,638,439	7,182,331
Remuneraciones al Personal de Carácter Permanente	7,870,988		7,870,988	3,016,587	3,016,587	4,854,401
Remuneraciones al Personal de Carácter Transitorio	985,200		985,200	304,305	304,305	680,895
Remuneraciones Adicionales y Especiales	498,434		498,434	53,551	53,551	444,883
Seguridad Social	2,801,597		2,801,597	1,839,085	1,839,085	962,512
Otras Prestaciones Sociales y Económicas	664,551		664,551	424,911	424,911	239,640
Provisiones			0			0
Pago de Estímulos a Servidores Públicos			0			0
Materiales y Suministros	861,000	0	861,000	180,723	180,723	680,277
Materiales de Administración, Emisión de Documentos y Artículos Oficiales	340,000		340,000	60,993	60,993	279,007
Alimentos y Utensilios	24,000		24,000	5,920	5,920	18,080
Materias Primas y Materiales de Producción y Comercialización			0			0
Materiales y Artículos de Construcción y de Reparación			0			0
Productos Químicos, Farmacéuticos y de Laboratorio	2,000		2,000	766	766	1,234
Combustibles, Lubricantes y Aditivos	267,000		267,000	110,637	110,637	156,363
Vestuario, Blancos, Prendas de Protección y Artículos Deportivos	103,000		103,000	1,237	1,237	101,763
Materiales y Suministros Para Seguridad			0			0
Herramientas, Refacciones y Accesorios Menores	125,000		125,000	1,170	1,170	123,830
Servicios Generales	2,929,600	0	2,929,600	1,181,798	1,181,798	1,747,802
Servicios Básicos	94,200		94,200	14,845	14,845	79,355
Servicios de Arrendamiento	576,000		576,000	297,729	297,729	278,271
Servicios Profesionales, Científicos, Técnicos y Otros Servicios	869,000		869,000	539,643	539,643	329,357
Servicios Financieros, Bancarios y Comerciales	165,000		165,000	106,241	106,241	58,759
Servicios de Instalación, Reparación, Mantenimiento y Conservación	365,000		365,000	73,986	73,986	291,014
Servicios de Comunicación Social y Publicidad.			0			0
Servicios de Traslado y Viáticos	724,400		724,400	103,867	103,867	620,533
Servicios Oficiales	100,000		100,000	45,486	45,486	54,514
Otros Servicios Generales	36,000		36,000	0	0	36,000
Transferencias, Asignaciones, Subsidios y Otras Ayudas	0	0	0	0	0	0
Transferencias Internas y Asignaciones al Sector Público			0			0
Transferencias al Resto del Sector Público			0			0
Subsidios y Subvenciones			0			0
Ayudas Sociales			0			0
Pensiones y Jubilaciones			0			0
Transferencias a Fideicomisos, Mandatos y Otros Análogos			0			0
Transferencias a la Seguridad Social			0			0
Donativos			0			0
Transferencias al Exterior			0			0
Bienes Muebles, Inmuebles e Intangibles	160,000	0	160,000	21,133	21,133	138,867
Mobiliario y Equipo de Administración	40,000	30,000	70,000	21,133	21,133	48,867
Mobiliario y Equipo Educativo y Recreativo	50,000	-30,000	20,000	0	0	20,000
Equipo e Instrumental Médico y de Laboratorio			0			0
Vehículos y Equipo de Transporte			0			0
Equipo de Defensa y Seguridad			0			0
Maquinaria, Otros Equipos y Herramientas	70,000		70,000	0	0	70,000
Activos Biológicos			0			0
Bienes Inmuebles			0			0
Activos Intangibles			0			0
Inversión Pública	0	0	0	0	0	0
Obra Pública en Bienes de Dominio Público			0			0
Obra Pública en Bienes Propios			0			0
Proyectos Productivos y Acciones de Fomento			0			0
Inversiones Financieras y Otras Provisiones	0	0	0	0	0	0
Inversiones Para el Fomento de Actividades Productivas.			0			0
Acciones y Participaciones de Capital			0			0

Compra de Títulos y Valores			0			0
Concesión de Préstamos			0			0
Inversiones en Fideicomisos, Mandatos y Otros Análogos			0			0
Otras Inversiones Financieras			0			0
Provisiones para Contingencias y Otras Erogaciones Especiales			0			0
Participaciones y Aportaciones	0	0	0	0	0	0
Participaciones			0			0
Aportaciones			0			0
Convenios			0			0
Deuda Pública	0	0	0	0	0	0
Amortización de la Deuda Pública			0			0
Intereses de la Deuda Pública			0			0
Comisiones de la Deuda Pública			0			0
Gastos de la Deuda Pública			0			0
Costo por Coberturas			0			0
Apoyos Financieros			0			0
Adeudos de Ejercicios Fiscales Anteriores (Adefas)			0			0
Total del Gasto	16,771,370	0	16,771,370	7,022,093	7,022,093	9,749,277


C.P. Miguel Ángel Muciño Montiel
 Enc. Dir. Gral. de Administración y Finanzas
 Elaboró


Lic. Oscar Andrade Padres
 Procurador Ambiental del Estado de Sonora
 Autorizó

ETCA-II-05

Sistema Estatal de Evaluación
Procuraduría Ambiental del Estado de Sonora

Estado Analítico del Ejercicio del Presupuesto de Egresos Detallado - LDF

Clasificación por Objeto del Gasto (Capítulo y Concepto)

Del 01 de Enero al 30 de Junio de 2017

(PESOS)

TRIMESTRE: Segundo

Concepto (c)	Egresos					Subejercicio (e)
	Aprobado (d)	Ampliaciones/ (Reducciones)	Modificado	Devengado	Pagado	
I. Gasto No Etiquetado (I=A+B+C+D+E+F+G+H+I)	16,771,370.00	-	16,771,370.00	7,022,093.08	7,022,093.08	9,749,276.92
A. Servicios Personales (A=a1+a2+a3+a4+a5+a6+a7)	12,820,770.00	-	12,820,770.00	5,638,438.87	5,638,438.87	7,182,331.13
a1) Remuneraciones al Personal de Carácter Permanente	7,870,987.89	-	7,870,987.89	3,016,587.36	3,016,587.36	4,854,400.53
a2) Remuneraciones al Personal de Carácter Transitorio	985,200.00	-	985,200.00	304,305.08	304,305.08	880,894.92
a3) Remuneraciones Adicionales y Especiales	498,433.97	-	498,433.97	53,550.83	53,550.83	444,883.14
a4) Seguridad Social	2,801,596.88	-	2,801,596.88	1,839,084.53	1,839,084.53	962,512.35
a5) Otras Prestaciones Sociales y Económicas	664,551.26	-	664,551.26	424,911.07	424,911.07	239,640.19
a6) Previsiones	-	-	-	-	-	-
a7) Pago de Estímulos a Servidores Públicos	-	-	-	-	-	-
B. Materiales y Suministros (B=b1+b2+b3+b4+b5+b6+b7+b8+b9)	861,000.00	-	861,000.00	180,723.35	180,723.35	680,276.65
b1) Materiales de Administración, Emisión de Documentos y Artículos Oficiales	340,000.00	-	340,000.00	60,993.47	60,993.47	279,006.53
b2) Alimentos y Utensilios	24,000.00	-	24,000.00	5,919.68	5,919.68	18,080.32
b3) Materias Primas y Materiales de Producción y Comercialización	-	-	-	-	-	-
b4) Materiales y Artículos de Construcción y de Reparación	-	-	-	-	-	-
b5) Productos Químicos, Farmacéuticos y de Laboratorio	2,000.00	-	2,000.00	765.60	765.60	1,234.40
b6) Combustibles, Lubricantes y Aditivos	267,000.00	-	267,000.00	110,637.46	110,637.46	156,362.54
b7) Vestuario, Blancos, Prendas de Protección y Artículos Deportivos	103,000.00	-	103,000.00	1,237.08	1,237.08	101,762.92
b8) Materiales y Suministros Para Seguridad	-	-	-	-	-	-
b9) Herramientas, Refacciones y Accesorios Menores	125,000.00	-	125,000.00	1,170.06	1,170.06	123,829.94
C. Servicios Generales (C=c1+c2+c3+c4+c5+c6+c7+c8+c9)	2,929,600.00	-	2,929,600.00	1,181,797.66	1,181,797.66	1,747,802.34
c1) Servicios Básicos	94,200.00	-	94,200.00	14,845.05	14,845.05	79,354.95
c2) Servicios de Arrendamiento	576,000.00	-	576,000.00	297,728.59	297,728.59	278,271.41
c3) Servicios Profesionales, Científicos, Técnicos y Otros Servicios	869,000.00	-	869,000.00	539,643.41	539,643.41	329,356.59
c4) Servicios Financieros, Bancarios y Comerciales	165,000.00	-	165,000.00	106,241.20	106,241.20	58,758.80
c5) Servicios de Instalación, Reparación, Mantenimiento y Conservación	365,000.00	-	365,000.00	73,986.02	73,986.02	291,013.98

<ul style="list-style-type: none"> c6) Servicios de Comunicación Social y Publicidad c7) Servicios de Tratado y Viajes c8) Servicios Oficiales c9) Otros Servicios Generales 	<ul style="list-style-type: none"> d1) Transferencias Internas y Asignaciones al Sector Público d2) Transferencias al Resto del Sector Público d3) Subsidios y Subvenciones d4) Ayudas Sociales d5) Pensiones y Jubilaciones d6) Transferencias a Fideicomisos, Mandatos y Otros Análogos d7) Transferencias a la Seguridad Social d8) Donativos d9) Transferencias al Exterior 	<ul style="list-style-type: none"> e1) Mobiliario y Equipo de Administración e2) Mobiliario y Equipo Educativo y Recreativo e3) Equipo e Instrumental Médico y de Laboratorio e4) Vehículos y Equipo de Transporte e5) Equipo de Defensa y Seguridad e6) Maquinaria, Otros Equipos y Herramientas e7) Activos Biológicos e8) Bienes Inmuebles e9) Activos Intangibles 	<ul style="list-style-type: none"> f1) Inversión Pública (F=f1+f2+f3) f2) Inversión Pública en Bienes de Dominio Público f3) Inversión Pública en Bienes Propios 	<ul style="list-style-type: none"> g1) Inversiones Financieras y Otras Provisiones (G=g1+g2+g3+g4+g5+g6+g7) g2) Inversiones Para el Fomento de Actividades Productivas g3) Acciones y Participaciones de Capital g4) Compra de Títulos y Valores g5) Concesión de Préstamos g6) Inversiones en Fideicomisos, Mandatos y Otros Análogos g7) Fideicomiso de Desastres Naturales (Informativo) g8) Otras Inversiones Financieras 	<ul style="list-style-type: none"> 724,400.00 100,000.00 36,000.00 	<ul style="list-style-type: none"> 103,867.00 45,486.39 	<ul style="list-style-type: none"> 620,533.60 54,513.61 36,000.00
<ul style="list-style-type: none"> D. Transferencias, Asignaciones, Subsidios y Otras Ayudas (D=d1+d2+d3+d4+d5+d6+d7+d8+d9) 	<ul style="list-style-type: none"> E. Bienes Muebles, Inmuebles e Intangibles (E=e1+e2+e3+e4+e5+e6+e7+e8+e9) 	<ul style="list-style-type: none"> F. Inversión Pública (F=f1+f2+f3) 	<ul style="list-style-type: none"> G. Inversiones Financieras y Otras Provisiones (G=g1+g2+g3+g4+g5+g6+g7) 	<ul style="list-style-type: none"> 160,000.00 40,000.00 50,000.00 	<ul style="list-style-type: none"> 30,000.00 30,000.00 	<ul style="list-style-type: none"> 21,133.20 21,133.20 	<ul style="list-style-type: none"> 138,866.80 48,866.80 20,000.00
<ul style="list-style-type: none"> F. Inversión Pública (F=f1+f2+f3) 	<ul style="list-style-type: none"> G. Inversiones Financieras y Otras Provisiones (G=g1+g2+g3+g4+g5+g6+g7) 	<ul style="list-style-type: none"> 70,000.00 	<ul style="list-style-type: none"> 70,000.00 	<ul style="list-style-type: none"> 20,000.00 	<ul style="list-style-type: none"> 20,000.00 	<ul style="list-style-type: none"> 70,000.00 	<ul style="list-style-type: none"> 70,000.00


<p>97) Provisiones para Contingencias y Otras Errogaciones Espaciales</p> <p>H. Participaciones y Aportaciones (H=h1+h2+h3)</p> <p>h1) Participaciones</p> <p>h2) Aportaciones</p> <p>h3) Convenios</p> <p>I. Deuda Pública (I=i1+i2+i3+i4+i5+i6+i7)</p> <p>i1) Amortización de la Deuda Pública</p> <p>i2) Intereses de la Deuda Pública</p> <p>i3) Comisiones de la Deuda Pública</p> <p>i4) Gastos de la Deuda Pública</p> <p>i5) Costo por Coberturas</p> <p>i6) Apoyos Financieros</p> <p>i7) Adeudos de Ejercicios Fiscales Anteriores (ADEFAS)</p> <p>II. Gasto Etiquetado (II=A+B+C+D+E+F+G+H+I)</p> <p>A. Servicios Personales (A=a1+a2+a3+a4+a5+a6+a7)</p> <p>a1) Remuneraciones al Personal de Carácter Permanente</p> <p>a2) Remuneraciones al Personal de Carácter Transitorio</p> <p>a3) Remuneraciones Adicionales y Especiales</p> <p>a4) Seguridad Social</p> <p>a5) Otras Prestaciones Sociales y Económicas</p> <p>a6) Provisiones</p> <p>a7) Pago de Estimulos a Servidores Públicos</p> <p>B. Materiales y Suministros (B=b1+b2+b3+b4+b5+b6+b7+b8+b9)</p> <p>b1) Materiales de Administración, Emisión de Documentos y Artículos Oficiales</p> <p>b2) Alimentos y Utensilios</p> <p>b3) Materias Primas y Materiales de Producción y Comercialización</p> <p>b4) Materiales y Artículos de Construcción y de Reparación</p> <p>b5) Productos Químicos, Farmacéuticos y de Laboratorio</p> <p>b6) Combustibles, Lubricantes y Aditivos</p> <p>b7) Vestuario, Blancos, Prendas de Protección y Artículos Deportivos</p> <p>b8) Materiales y Suministros Para Seguridad</p> <p>b9) Herramientas, Refacciones y Accesorios Menores</p> <p>C. Servicios Generales (C=c1+c2+c3+c4+c5+c6+c7+c8+c9)</p> <p>c1) Servicios Básicos</p> <p>c2) Servicios de Arrendamiento</p> <p>c3) Servicios Profesionales, Científicos, Técnicos y Otros Servicios</p>	
---	--


Sistema Estatal de Evaluación
Estado Analítico del Ejercicio Presupuesto de Egresos
Clasificación Económica (por Tipo de Gasto)
Procuraduría Ambiental del Estado de Sonora
Del 01 de Enero al 30 de junio de 2017

ETCA-II-06

TRIMESTRE: Segundo

Concepto	Egresos Aprobado Anual (1)	Ampliaciones/ (Reducciones) (2)	Egresos Modificado Anual (3=1+2)	Egresos Devengado Acumulado (4)	Egresos Pagado Acumulado (5)	Subejercicio (6 = 3 - 4)
Gasto Corriente	16,611,370		16,611,370	7,000,960	7,000,960	9,610,410
Gasto de Capital	160,000		160,000	21,133	21,133	138,867
Amortización de la Deuda y Disminución de Pasivos			0			0
Pensiones y Jubilaciones			0			0
Participaciones			0			0
Total del Gasto	16,771,370	0	16,771,370	7,022,093	7,022,093	9,749,277



C.P. Miguel Angel Muciffo Montiel
 Enc. Dir. Gral. de Administración y Finanzas
 Elaboró


Lic. Oscar Andrade Padres
 Procurador Ambiental del Estado de Sonora
 Autorizó


Sistema Estatal de Evaluación
Estado Analítico del Ejercicio Presupuesto de Egresos
Clasificación Administrativa (Por Unidad Administrativa)
Procuraduría Ambiental del Estado de Sonora
Del 01 de Enero al 30 de junio de 2017

Clasificación Administrativa (Por Unidad Administrativa)	TRIMESTRE: Segundo						
	(1)	(2)	(3=1+2)	(4)	(5)	(6=3-4)	
	Egresos Aprobado Anual	Ampliaciones/ (Reducciones)	Egresos Modificado Anual	Egresos Devengado Acumulado	Egresos Pagado Acumulado	Subejercicio	
Procuraduría Ambiental	16,771,370	0	16,771,370	7,022,093	7,022,093	9,749,277	
Unidad Administrativa 2	0		0			0	
Unidad Administrativa 3			0			0	
Unidad Administrativa 4			0			0	
Unidad Administrativa 5			0			0	
Unidad Administrativa 6			0			0	
Unidad Administrativa 7			0			0	
Unidad Administrativa 8			0			0	
Unidad Administrativa 9			0			0	
Total del Gasto	16,771,370	0	16,771,370	7,022,093	7,022,093	9,749,277	


C.P. Miguel Ángel Muciño Montiel
 Enc. Dir. Gral. de Administración y Finanzas
 Elaboró



Lic. Oscar Andrade Padres
 Procurador Ambiental del Estado de Sonora
 Autorizó

<ul style="list-style-type: none"> c4) Servicios Financieros, Bancarios y Comerciales c5) Servicios de Instalación, Reparación, Mantenimiento y Conservación c6) Servicios de Comunicación Social y Publicidad c7) Servicios de Traslado y Viáticos c8) Servicios Oficiales c9) Otros Servicios Generales 													
<ul style="list-style-type: none"> D. Transferencias, Asignaciones, Subsidios y Otras Ayudas (D=d1+d2+d3+d4+d5+d6+d7+d8+d9) 													
<ul style="list-style-type: none"> d1) Transferencias internas y Asignaciones al Sector Público d2) Transferencias al Resto del Sector Público d3) Subsidios y Subvenciones d4) Ayudas Sociales d5) Pensiones y Jubilaciones d6) Transferencias a Fideicomisos, Mandatos y Otros Análogos d7) Transferencias a la Seguridad Social d8) Donativos d9) Transferencias al Exterior 													
<ul style="list-style-type: none"> E. Bienes Muebles, Inmuebles e Intangibles (E=e1+e2+e3+e4+e5+e6+e7+e8+e9) 													
<ul style="list-style-type: none"> e1) Mobiliario y Equipo de Administración e2) Mobiliario y Equipo Educativo y Recreativo e3) Equipo e Instrumental Médico y de Laboratorio e4) Vehículos y Equipo de Transporte e5) Equipo de Defensa y Seguridad e6) Maquinaria, Otros Equipos y Herramientas e7) Activos Biológicos e8) Bienes inmuebles e9) Activos Intangibles 													
<ul style="list-style-type: none"> F. Inversión Pública (F=f1+f2+f3) 													
<ul style="list-style-type: none"> G. Inversiones Financieras y Otras Provisiones (G=g1+g2+g3+g4+g5+g6+g7) 													



Fideicomiso de Desastres Naturales (Informativo)									
g6) Otras Inversiones Financieras									
g7) Provisiones para Contingencias y Otras Erogaciones Especiales									
H. Participaciones y Aportaciones (H=h1+h2+h3)									
h1) Participaciones									
h2) Aportaciones									
h3) Convenios									
I. Deuda Pública (I=i1+i2+i3+i4+i5+i6+i7)									
1) Amortización de la Deuda Pública									
2) Intereses de la Deuda Pública									
3) Comisiones de la Deuda Pública									
4) Gastos de la Deuda Pública									
5) Costo por Coberturas									
6) Apoyos Financieros									
7) Adeudos de Ejercicios Fiscales Anteriores (ADEFAS)									
III. Total de Egresos (III = I + II)	16,771,370.00		16,771,370.00			7,022,093.08		7,022,093.08	9,749,276.92


C.P. Miguel Ángel Mucio Montiel
 Enc. Dir. Gral. de Administración y Finanzas
 Elaboró



Lic. Oscar Andrade Padrés
 Procurador Ambiental del Estado de Sonora
 Autorizó


Concepto (c)		Egresos						Subejercicio (e)
		Aprobado (d)	Ampliaciones/ (Reducciones)	Modificado	Devengado	Pagado		
I. Gasto No Etiquetado (I=A+B+C+D+E+F+G+H) Procuraduría Ambiental del Estado de Sonora B. Dependencia o Unidad Administrativa 2 C. Dependencia o Unidad Administrativa 3 D. Dependencia o Unidad Administrativa 4 E. Dependencia o Unidad Administrativa 5 F. Dependencia o Unidad Administrativa 6 G. Dependencia o Unidad Administrativa 7 H. Dependencia o Unidad Administrativa xx		16,771,370.00 16,771,370.00	- -	16,771,370.00 16,771,370.00	7,022,093.08 7,022,093.08	7,022,093.08 7,022,093.08	9,749,276.92 9,749,276.92	
II. Gasto Etiquetado (II=A+B+C+D+E+F+G+H) A. Dependencia o Unidad Administrativa 1 B. Dependencia o Unidad Administrativa 2 C. Dependencia o Unidad Administrativa 3 D. Dependencia o Unidad Administrativa 4 E. Dependencia o Unidad Administrativa 5 F. Dependencia o Unidad Administrativa 6 G. Dependencia o Unidad Administrativa 7 H. Dependencia o Unidad Administrativa xx								
III. Total de Egresos (III = I + II)		16,771,370.00	-	16,771,370.00	7,022,093.08	7,022,093.08	9,749,276.92	

ETCA-II-08

TRIMESTRE: Segundo

Sistema Estatal de Evaluación
 Procuraduría Ambiental del Estado de Sonora
 Estado Analítico del Ejercicio del Presupuesto de Egresos Detallado - LDF
 Clasificación Administrativa
 Del 01 de Enero al 30 de Junio de 2017
 (PESOS)



 Lic. Oscar Amador Padrés
 Procurador Ambiental del Estado de Sonora
 Autorizó



 C.P. Miguel Ángel Muciño Montiel
 Enc. Dir. Gral. de Administración y Finanzas
 Elaboró

Sistema Estatal de Evaluación
Estado Analítico del Ejercicio Presupuesto de Egresos
Clasificación Administrativa (Por Poderes)
Procuraduría Ambiental del Estado de Sonora
Del 01 de Enero al 30 de junio de 2017
(PESOS)

TRIMESTRE: Segundo

Clasificación Administrativa (Por Poderes)	Egresos Aprobado Anual (1)	Ampliaciones/ (Reducciones) (2)	Egresos Modificado Anual (3=1+2)	Egresos Devengado Acumulado (4)	Egresos Pagado Acumulado (5)	Subejercicio (6 = 3 - 4)
Poder Ejecutivo	16,771,370		16,771,370	7,022,093		9,749,277
Poder Legislativo			0			0
Poder Judicial			0			0
Órganos Autónomos			0			0
Total del Gasto	16,771,370	0	16,771,370	7,022,093	0	9,749,277


C.P. Miguel Ángel Mucino Montiel
 Enc. Dir. Gral. de Administración y Finanzas
 Elaboró


Lic. Oscar Andrade Padrés
 Procurador Ambiental del Estado de Sonora
 Autorizó

Sistema Estatal de Evaluación
Estado Analítico del Ejercicio Presupuesto de Egresos
Clasificación Administrativa (Por Tipo de Organismos o Entidad Paraestatal)

ETCA-II-10

Procuraduría Ambiental del Estado de Sonora
Del 01 de Enero al 30 de junio de 2017
(PESOS)

TRIMESTRE: Segundo

Concepto	Egresos Aprobado Anual (1)	Ampliaciones/ (Reducciones) (2)	Egresos Modificado Anual (3=1+2)	Egresos Devengado Acumulado (4)	Egresos Pagado Acumulado (5)	Subejercicio (6 = 3 - 4)
Entidades Paraestatales y Fideicomisos No Empresariales y No Financieros	16,771,370		16,771,370	7,022,093	7,022,093	9,749,277
Instituciones Públicas de la Seguridad Social			0			0
Entidades Paraestatales Empresariales No Financieras con Participación Estatal Mayoritaria			0			0
Fideicomisos Empresariales No Financieros con Participación Estatal Mayoritaria			0			0
Entidades Paraestatales Empresariales Financieras Monetarias con Participación Estatal Mayoritaria			0			0
Entidades Paraestatales Empresariales Financieras No Monetarias con Participación Estatal Mayoritaria			0			0
Fideicomisos Financieros Públicos con Participación Estatal Mayoritaria			0			0
Total del Gasto	16,771,370	0	16,771,370	7,022,093	7,022,093	9,749,277

C.P. Miguel Ángel Muciño Montiel

Enc. Dir. Gral. de Administración y Finanzas
 Elaboró

Lic. Oscar Andrade Padres


Procurador Ambiental del Estado de Sonora
 Autorizó


Sistema Estatal de Evaluación
 Estado Analítico del Ejercicio Presupuesto de Egresos
 Clasificación Funcional (Finalidad y Función)
 Procuraduría Ambiental del Estado de Sonora
 Del 01 de Enero al 30 de junio de 2017
 (PESOS)

ETCA-II-11

TRIMESTRE: Segundo

Concepto	Egresos Aprobado Anual (1)	Ampliaciones/ (Reducciones) (2)	Egresos Modificado Anual (3=1+2)	Egresos Devengado Acumulado (4)	Egresos Pagado Acumulado (5)	Subejercicio (6 = 3 - 4)
Gobierno	0	0	0	0	0	0
Legislación			0			0
Justicia			0			0
Coordinación de la Política de Gobierno			0			0
Relaciones Exteriores			0			0
Asuntos Financieros y Hacendarios			0			0
Seguridad Nacional			0			0
Asuntos de Orden Público y Seguridad Interior			0			0
Otros Servicios Generales			0			0
Desarrollo Social	16,771,370	0	16,771,370	7,022,093	7,022,093	9,749,277
Protección Ambiental	16,771,370		16,771,370	7,022,093	7,022,093	9,749,277
Viviendas y Servicios a la Comunidad			0			0
Salud			0			0
Recreación, Cultura y Otras Manifestaciones Sociales			0			0
Educación			0			0
Protección Social			0			0
Otros Asuntos Sociales			0			0
Desarrollo Económico	0	0	0	0	0	0
Asuntos Económicos, Comerciales y Laborales en General			0			0
Agropecuaria, Silvicultura, Pesca y Caza			0			0
Combustibles y Energía			0			0
Minería, Manufacturas y Construcción			0			0
Transporte			0			0
Comunicaciones			0			0
Turismo			0			0
Ciencia, Tecnología e Innovación			0			0
Otras Industrias y Otros Asuntos Económicos			0			0
Otras No Clasificadas en funciones anteriores	0	0	0	0	0	0
Transacciones de la Deuda Pública / Costo financiero de la Deuda	0	0	0	0	0	0
Transferencias, Participaciones y Aportaciones entre Diferentes Niveles y Órdenes de gobierno			0			0
Sanearamiento del Sistema Financiero			0			0
Adeudos de ejercicios Fiscales Anteriores			0			0
Total del Gasto	16,771,370	0	16,771,370	7,022,093	7,022,093	9,749,277


C.P. Miguel Angel Muciño Montiel
 Enc. Dir. Gral. de Administración y Finanzas
 Elaboró


Lic. Oscar Andrade Padres
 Procurador Ambiental del Estado de Sonora
 Autorizó

Sistema Estatal de Evaluación

Procuraduría Ambiental del Estado de Sonora

Estado Analítico del Ejercicio del Presupuesto de Egresos Detallado - LDF

Clasificación Funcional (Finalidad y Función)

Del 01 de Enero al 30 de junio de 2017

(PESOS)

ETCA-II-12

TRIMESTRE: Segundo


Concepto (c)	Egresos					Subejercicio (e)
	Aprobado (d)	Ampliaciones/ (Reducciones)	Modificado	Devengado	Pagado	
2. Gasto No Etiquetado (≠A+B+C+D)	16,771,370.00	-	16,771,370.00	7,022,093.08	7,022,093.08	9,749,276.92
1. Gobierno (A=a1+a2+a3+a4+a5+a6+a7+a8)	-	-	-	-	-	-
a1) Legislación	-	-	-	-	-	-
a2) Justicia	-	-	-	-	-	-
a3) Coordinación de la Política de Gobierno	-	-	-	-	-	-
a4) Relaciones Exteriores	-	-	-	-	-	-
a5) Asuntos Financieros y Hacendarios	-	-	-	-	-	-
a6) Seguridad Nacional	-	-	-	-	-	-
a7) Asuntos de Orden Público y de Seguridad Interior	-	-	-	-	-	-
a8) Otros Servicios Generales	-	-	-	-	-	-
3. Desarrollo Social (B=b1+b2+b3+b4+b5+b6+b7)	16,771,370.00	-	16,771,370.00	7,022,093.08	7,022,093.08	9,749,276.92
b1) Protección Ambiental	16,771,370.00	-	16,771,370.00	7,022,093.08	7,022,093.08	9,749,276.92
b2) Vivienda y Servicios a la Comunidad	-	-	-	-	-	-
b3) Salud	-	-	-	-	-	-
b4) Recreación, Cultura y Otras Manifestaciones Sociales	-	-	-	-	-	-
b5) Educación	-	-	-	-	-	-
b6) Protección Social	-	-	-	-	-	-
b7) Otros Asuntos Sociales	-	-	-	-	-	-
4. Desarrollo Económico (C=c1+c2+c3+c4+c5+c6+c7+c8+c9)	-	-	-	-	-	-
c1) Asuntos Económicos, Comerciales y Laborales en General	-	-	-	-	-	-
c2) Agropecuaria, Silvicultura, Pesca y Caza	-	-	-	-	-	-
c3) Combustibles y Energía	-	-	-	-	-	-
c4) Minería, Manufacturas y Construcción	-	-	-	-	-	-

**Sistema Estatal de Evaluación
Estado Analítico del Ejercicio Presupuesto de Egresos
Por Partida del Gasto**
Procuraduría Ambiental del Estado de Sonora
Del 01 de Enero al 30 de junio de 2017
(PESOS)

ETCA-II-13

TRIMESTRE: Segundo

	Ejercicio del Presupuesto por Partida / Descripción	Egresos Aprobado Anual (1)	Ampliaciones/ (Reducciones) (2)	Egresos Modificado Anual (3=1+2)	Egresos Devengado Acumulado (4)	Egresos Pagado Acumulado (5)	Subejercicio (6 = 3 - 4)	% Avance Anual (7= 4/3)
1000	Servicios personales	12,820,770.00	0.00	12,820,770.00	5,638,438.87	5,638,438.87	7,182,331.13	44%
1100	Remuneraciones al personal de carácter permanente	7,870,987.89	0.00	7,870,987.89	3,016,587.36	3,016,587.36	4,854,400.53	38%
113	Sueldo base al personal permanente	7,870,987.89	0.00	7,870,987.89	3,016,587.36	3,016,587.36	4,854,400.53	38%
11301	Sueldos	2,420,768.54		2,420,768.54	808,615.90	808,615.90	1,612,152.64	33%
11303	Remuneraciones diversas	929,962.14		929,962.14	0.00	0.00		
11306	Riesgo laboral	3,662,534.73		3,662,534.73	1,590,884.79	1,590,884.79	2,071,649.94	43%
11307	Ayuda para habitación	514,633.54		514,633.54	370,251.49	370,251.49	144,382.05	72%
11310	Ayuda para energía eléctrica	343,088.94		343,088.94	246,835.18	246,835.18	96,253.76	72%
1200	Remuneraciones al personal de carácter transitorio	985,200.00		985,200.00	304,305.08	304,305.08	680,894.92	31%
121	Honorarios asimilables a salarios	985,200.00		985,200.00	304,305.08	304,305.08	680,894.92	31%
12101	Honorarios	985,200.00		985,200.00	304,305.08	304,305.08	680,894.92	31%
122	Sueldos base al personal eventual	0.00		0.00	0.00	0.00	0.00	
12201	Sueldos base al personal eventual	0.00		0.00	0.00	0.00	0.00	
1300	Remuneraciones adicionales y especiales	498,433.97	0.00	498,433.97	53,550.83	53,550.83	444,883.14	11%
131	Primas por años de servicios efectivos prestados	123,250.12	0.00	123,250.12	53,550.83	53,550.83	69,699.29	43%
13101	Primas y acreditaciones por años de servicio efectivos prestados al personal	123,250.12	0.00	123,250.12	53,550.83	53,550.83	69,699.29	43%
132	Primas de vacaciones, dominical y gratificación de fin de año	375,183.85	0.00	375,183.85	0.00	0.00	375,183.85	0%
13201	Prima vacacional	90,903.16		90,903.16	0.00	0.00	90,903.16	0%
13202	Gratificación por fin de año	256,880.69		256,880.69	0.00	0.00	256,880.69	0%
13203	Compensación por ajuste de calendario	13,700.00		13,700.00	0.00	0.00	13,700.00	0%
13204	Compensación por bono navideño	13,700.00		13,700.00	0.00	0.00	13,700.00	0%
134	Compensaciones	0.00		0.00	0.00	0.00	0.00	
13403	Estímulos al personal de confianza	0.00		0.00	0.00	0.00	0.00	
1400	Seguridad social	2,801,596.88		2,801,596.88	1,839,084.53	1,839,084.53	962,512.35	66%
14101	Cuotas por servicio médico de	698,299.53	-698,299.53	0.00	0.00	0.00	0.00	
14102	Cuotas por seguro de vida	268.47		268.47	143.64	143.64	124.83	54%
14103	Cuotas por seguro de retiro	820.51		820.51	454.30	454.30	366.21	55%
14104	Asignación para prestamos	25,860.23		25,860.23	13,535.49	13,535.49	12,324.74	52%
14106	Otras prestaciones de seguridad social	726,320.98		726,320.98	544,212.29	544,212.29	182,108.69	75%
14107	Cuotas para infraestructura, equipamientos	51,723.07		51,723.07	27,071.12	27,071.12	24,651.95	52%
14108	Aportaciones para la atención de enfermedades preexistentes	0.00	68,112.00	68,112.00	32,112.00	32,112.00	36,000.00	47%



Sistema Estatal de Evaluación
Estado Analítico del Ejercicio Presupuestado de Egresos
Por Partida del Gasto

ETCA-II-13

Procuraduría Ambiental del Estado de Sonora
Del 01 de Enero al 30 de junio de 2017

TRIMESTRE: Segundo

(PESOS)

	Ejercicio del Presupuesto por Partida / Descripción	Egresos Aprobado Anual (1)	Ampliaciones/ (Reducciones) (2)	Egresos Modificado Anual (3=1+2)	Egresos Devengado Acumulado (4)	Egresos Pagado Acumulado (5)	Subejercicio (6=3-4)	% Avance Anual (7=4/3)
14109	Aportaciones por servicio médico en el ISSSTESON	0.00	698,299.53	698,299.53	365,456.30	365,456.30	332,843.23	52%
14202	Cuotas al FOVISSSTESON	248,332.86		248,332.86	135,728.06	135,728.06	112,604.80	55%
14303	Pagos de Defunciones, Pensiones y Jubilaciones	887,438.56		887,438.56	481,173.20	481,173.20	406,265.36	54%
14401	Seguro por defunción Familiar	5,182.56		5,182.56	0.00	0.00	5,182.56	0%
14402	Seguro de Retiro Estatal	4,807.00		4,807.00	2,266.00	2,266.00	2,541.00	47%
14404	Otros Seguros de Carácter laboral	152,543.11		152,543.11	236,932.13	236,932.13	-84,389.02	155%
1500	Otras prestaciones sociales	664,551.26		664,551.26	424,911.07	424,911.07	239,640.19	64%
15101	Prestaciones al fondo de ahorro	318,839.81		318,839.81	170,040.67	170,040.67	148,799.14	53%
15201	Indemnizaciones al personal	58,977.45		58,977.45	0.00	0.00	58,977.45	0%
15901	otras prestaciones	286,734.00		286,734.00	254,870.40	254,870.40	31,863.60	89%
2000	Materiales y Suministros	861,000.00	0.00	861,000.00	180,723.35	180,723.35	680,276.65	21%
2100	Materiales de Administración	340,000.00		340,000.00	60,993.47	60,993.47	279,006.53	18%
211	Materiales, útiles y equipos menores de oficina	170,000.00		170,000.00	23,162.10	23,162.10	146,837.90	14%
21101	Materiales, útiles y equipos menores de oficina	170,000.00		170,000.00	23,162.10	23,162.10	146,837.90	14%
212	Materiales y útiles de impresión y reproducción	60,000.00		60,000.00	16,364.22	16,364.22	43,635.78	27%
21201	Materiales y útiles de impresión y reproducción	60,000.00		60,000.00	16,364.22	16,364.22	43,635.78	27%
214	Materiales y útiles para procesamiento de equipos y bienes informáticos	5,000.00		5,000.00	0.00	0.00	5,000.00	0%
21401	Materiales y útiles para procesamiento de equipos y bienes informáticos	5,000.00		5,000.00	0.00	0.00	5,000.00	0%
215	Material para información	5,000.00		5,000.00	435.00	435.00	4,565.00	9%
21501	Material para información	5,000.00		5,000.00	0.00	0.00	5,000.00	0%
216	Material de Limpieza	50,000.00		50,000.00	3,992.15	3,992.15	46,007.85	8%
21601	Material de Limpieza	50,000.00		50,000.00	3,992.15	3,992.15	46,007.85	8%
218	Placas, engomados, calcomanías y hologramas	50,000.00		50,000.00	17,040.00	17,040.00	32,960.00	34%
21801	Placas, engomados, calcomanías y hologramas	50,000.00		50,000.00	17,040.00	17,040.00	32,960.00	34%
2200	Alimentos y utensilios	24,000.00		24,000.00	5,919.68	5,919.68	18,080.32	25%
221	Productos alimenticios para personas	24,000.00		24,000.00	5,919.68	5,919.68	18,080.32	25%
22101	Productos alimenticio para el personal	18,000.00		18,000.00	4,258.31	4,258.31	13,741.69	24%
22106	Adquisición de agua potable	6,000.00		6,000.00	1,661.37	1,661.37	4,338.63	28%
2500	Productos químicos, Farmacéuticos	2,000.00	0.00	2,000.00	765.60	765.60	1,234.40	38%
251	Productos químicos básicos	2,000.00	0.00	2,000.00	765.60	765.60	1,234.40	38%
25101	Productos químicos básicos	2,000.00		2,000.00	765.60	765.60	1,234.40	38%
2600	Combustibles, lubricantes y aditivos	267,000.00		267,000.00	110,637.46	110,637.46	156,362.54	41%

**Sistema Estatal de Evaluación
Estado Analítico del Ejercicio Presupuesto de Egresos
Por Partida del Gasto**

Procuraduría Ambiental del Estado de Sonora
Del 01 de Enero al 30 de junio de 2017

ETCA-II-13

TRIMESTRE: Segundo

(PESOS)

Ejercicio del Presupuesto por Partida / Descripción		Egresos Aprobado Anual (1)	Ampliaciones/ (Reducciones) (2)	Egresos Modificado Anual (3=1+2)	Egresos Devengado Acumulado (4)	Egresos Pagado Acumulado (5)	Subejercicio (6 = 3 - 4)	% Avance Anual (7= 4/3)
261	Combustibles, lubricantes y aditivos	267,000.00		267,000.00	110,637.46	110,637.46	156,362.54	41%
26101	Combustibles.	267,000.00		267,000.00	110,637.46	110,637.46	156,362.54	41%
26102	Lubricantes y aditivos			0.00	0.00	0.00	0.00	
2700	Vestuarios, blancos, prendas de protección y artículos deportivos	103,000.00	0.00	103,000.00	1,237.08	1,237.08	101,762.92	1%
271	Vestuario y Uniformes	43,000.00		43,000.00	0.00	0.00	43,000.00	0%
27101	Vestuario y Uniformes	43,000.00		43,000.00	0.00	0.00	43,000.00	0%
272	Prendas de seguridad y protección al personal	60,000.00		60,000.00	1,237.08	1,237.08	58,762.92	2%
27201	Prendas de seguridad y protección al personal	60,000.00		60,000.00	1,237.08	1,237.08	58,762.92	2%
2900	Herramientas, refacciones y accesorios menores	125,000.00	0.00	125,000.00	1,170.06	1,170.06	123,829.94	1%
291	Herramientas menores	5,000.00		5,000.00	0.00	0.00	5,000.00	0%
29101	Herramientas menores	5,000.00		5,000.00	0.00	0.00	5,000.00	0%
292	Refacciones y accesorios menores de edificio	10,000.00		10,000.00	66.00	66.00	9,934.00	1%
29201	Refacciones y accesorios menores de edificio	10,000.00		10,000.00	66.00	66.00	9,934.00	1%
293	Refacciones y accesorios menores de mob y eq de admon, educacional	12,000.00		12,000.00	23.57	23.57	11,976.43	0%
29301	Refacciones y accesorios menores de mob y eq de admon, educacional	12,000.00		12,000.00	23.57	23.57	11,976.43	0%
294					508.20	508.20		
29401	Refacciones y accesorios menores de equipo de computo				508.20	508.20		
296	Refacciones y accesorios menores de quipo de transporte	98,000.00	0.00	98,000.00	572.29	572.29	97,427.71	1%
29601	Refacciones y accesorios menores de quipo de transporte	98,000.00	-3,000.00	95,000.00	0.00	0.00	95,000.00	0%
29901	Refacciones y accesorios menores de otros equipos	0.00	3,000.00	3,000.00	572.29	572.29	2,427.71	19%
3000	Servicios generales	2,929,600.00	0.00	2,929,600.00	1,181,797.66	1,181,797.66	1,747,802.34	40%
3100	Servicios básicos	94,200.00		94,200.00	14,845.05	14,845.05	79,354.95	16%
311	Energía Eléctrica	0.00		0.00	0.00	0.00	0.00	
31101	Energía Eléctrica	0.00		0.00	0.00	0.00	0.00	
313	Agua	12,000.00		12,000.00	0.00	0.00	12,000.00	0%
31301	Servicio de Agua	12,000.00		12,000.00	0.00	0.00	12,000.00	0%
314	Telefonía Tradicional	35,000.00		35,000.00	14,233.06	14,233.06	20,766.94	41%
31401	Telefonía tradicional y convencional	35,000.00		35,000.00	14,233.06	14,233.06	20,766.94	41%
317	Servicios de acceso a internet, redes y procesamiento de información	40,000.00	-15,000.00	25,000.00	0.00	0.00	25,000.00	0%
31701	Servicios de acceso a internet, redes y procesamiento de información	40,000.00	-15,000.00	25,000.00	0.00	0.00	25,000.00	0%
318	Servicios postales y telegráficos	7,200.00		7,200.00	611.99	611.99	6,588.01	8%
31801	Servicio Postal	7,200.00		7,200.00	611.99	611.99	6,588.01	8%

Sistema Estatal de Evaluación
Estado Analítico del Ejercicio Presupuesto de Egresos
Por Partida del Gasto
Procuraduría Ambiental del Estado de Sonora
Del 01 de Enero al 30 de junio de 2017
(PESOS)

ETCA-II-13

TRIMESTRE: Segundo

	Ejercicio del Presupuesto por Partida / Descripción	Egresos Aprobado Anual (1)	Ampliaciones/ (Reducciones) (2)	Egresos Modificado Anual (3=1+2)	Egresos Devenido Acumulado (4)	Egresos Pagado Acumulado (5)	Subejercicio (6=3-4)	% Avance Anual (7=4/3)
319	Servicios integrales	0.00		0.00	0.00	0.00	0.00	
31901	Servicios integrales	0.00		0.00	0.00	0.00	0.00	
3200	Servicio de arrendamiento	576,000.00		576,000.00	297,728.59	297,728.59	278,271.41	52%
322	Arrendamiento de edificios	576,000.00		576,000.00	293,757.12	293,757.12	282,242.88	51%
32201	Arrendamiento de edificios	576,000.00		576,000.00	293,757.12	293,757.12	282,242.88	51%
323	Arrendamiento de mobiliario y equipo de administración, educacional y		15,000.00	15,000.00	3,971.47	3,971.47	11,028.53	26%
32301	Arrendamiento de mobiliario y equipo.		15,000.00	15,000.00	3,971.47	3,971.47	11,028.53	26%
326	Arrendamiento de maquinaria, otros equipos y herramientas			0.00			0.00	
32601	Arrendamiento de maquinaria, otros equipos y herramientas			0.00			0.00	
327	Arrendamientos de activos intangibles			0.00			0.00	
32701	Patentes, regalías y otros			0.00			0.00	
3300	Servicios profesionales, científicos, técnicos y otros servicios	869,000.00	0.00	869,000.00	539,643.41	539,643.41	329,356.59	62%
331	Servicios legales, de contabilidad, auditorías y relacionados	600,000.00		600,000.00	480,587.40	480,587.40	119,412.60	80%
33101	Servicios legales de contabilidad, auditorías y relacionados	600,000.00		600,000.00	480,587.40	480,587.40	119,412.60	80%
332	Servicios de diseño, arquitectura, ingeniería	0.00		0.00	0.00	0.00	0.00	
33201	Servicios de diseño, arquitectura, ingeniería	0.00		0.00	0.00	0.00	0.00	
333	Servicios de consultoría en tecnologías de la información	159,000.00		159,000.00	4,292.00	4,292.00	154,708.00	3%
33301	Servicios de informática	159,000.00		159,000.00	4,292.00	4,292.00	154,708.00	3%
33302	Servicios de consultoría	99,000.00		99,000.00	4,292.00	4,292.00	94,708.00	4%
334	Servicios de capacitación	60,000.00		60,000.00	0.00	0.00	60,000.00	0%
33401	Servicios de capacitación	40,000.00	-10,000.00	30,000.00	5,000.01	5,000.01	24,999.99	17%
335	Servicios de investigación científicos y de Desarrollo	40,000.00	-10,000.00	30,000.00	5,000.01	5,000.01	24,999.99	17%
33501	Servicios de investigación.	40,000.00	-10,000.00	30,000.00	5,000.01	5,000.01	24,999.99	17%
336	Servicio de apoyo administrativo, traducción, fotocopiado e impresión	0.00	10,000.00	10,000.00	2,784.00	2,784.00	7,216.00	28%
33603	Impresiones y publicaciones oficiales	0.00	10,000.00	10,000.00	2,784.00	2,784.00	7,216.00	28%
33604	Edictos			0.00			0.00	
33605	Licitaciones, convenios y convocatorias			0.00			0.00	
338	Servicios de vigilancia	70,000.00		70,000.00	46,980.00	46,980.00	23,020.00	67%
33801	Servicios de vigilancia	70,000.00		70,000.00	46,980.00	46,980.00	23,020.00	67%
339	Servicios profesionales, científicos y técnicos integrales			0.00			0.00	
33902	Servicios integrales			0.00			0.00	
3400	Servicios financieros, bancarios y comerciales	165,000.00		165,000.00	106,241.20	106,241.20	58,758.80	64%
341	Servicios financieros y bancarios	5,000.00		5,000.00	8,887.09	8,887.09	-3,887.09	178%



**Sistema Estatal de Evaluación
Estado Analítico del Ejercicio Presupuesto de Egresos
Por Partida del Gasto**

ETCA-II-13

Procuraduría Ambiental del Estado de Sonora
Del 01 de Enero al 30 de Junio de 2017

TRIMESTRE: Segundo

(PESOS)

	Ejercicio del Presupuesto por Partida / Descripción	Egresos Aprobado Anual (1)	Ampliaciones/ (Reducciones) (2)	Egresos Modificado Anual (3=1+2)	Egresos Devengado Acumulado (4)	Egresos Pagado Acumulado (5)	Subejercicio (6 = 3 - 4)	% Avance Anual (7= 4/3)
34101	Servicios financieros y bancarios	5,000.00	10,000.00	15,000.00	8,887.09	8,887.09	6,112.91	59%
344	Seguros de responsabilidad patrimonial y fianzas	0.00		0.00	0.00	0.00	0.00	
34401	Seguros de responsabilidad patrimonial y fianzas	0.00		0.00	0.00	0.00	0.00	
345	Seguros de bienes patrimoniales	160,000.00		160,000.00	97,354.11	97,354.11	62,645.89	61%
34501	Seguros de bienes patrimoniales	160,000.00		160,000.00	97,354.11	97,354.11	52,645.89	65%
346	Almacenaje, envase y embalaje	0.00	-10,000.00	0.00	0.00	0.00	0.00	
34601	Almacenaje, envase y embalaje	0.00	-10,000.00	0.00	0.00	0.00	0.00	
347	Fletes y maniobras	0.00		0.00	0.00	0.00	0.00	
34701	Fletes y maniobras	0.00		0.00	0.00	0.00	0.00	
349	Servicios Financieros, bancarios y comerciales integrales	0.00		0.00	0.00	0.00	0.00	
34901	Servicios Financieros, bancarios y comerciales integrales	0.00		0.00	0.00	0.00	0.00	
3500	Servicio de mantenimiento y conservación e instalación	365,000.00	0.00	365,000.00	73,986.02	73,986.02	291,013.98	20%
351	Conservación y mantenimiento menor de inmuebles	170,000.00		170,000.00	12,495.80	12,495.80	157,504.20	7%
35101	Mantenimiento y conservación de inmuebles	170,000.00		170,000.00	12,495.80	12,495.80	157,504.20	7%
35102	Mantenimiento y conservación de áreas deportivas	0.00		0.00	0.00	0.00	0.00	
352	Instalación, reparación y manito de mobiliario y equipo de admón,	10,000.00		10,000.00	0.00	0.00	10,000.00	0%
35201	Mantenimiento y conservación de mobiliario y equipo	10,000.00		10,000.00	0.00	0.00	10,000.00	0%
35202	mantenimiento y conservación de mobiliario y equipo para escuelas,	0.00		0.00	0.00	0.00	0.00	
353	instalación, reparación y manito de equipo de computo y tecnologías de	10,000.00		10,000.00	232.00	232.00	9,768.00	2%
35301	instalaciones	0.00		0.00	0.00	0.00	0.00	
35302	Mantenimiento y conservación de bienes informáticos	10,000.00		10,000.00	232.00	232.00	9,768.00	2%
355	Reparación y mantenimiento de equipo de transporte	125,000.00		125,000.00	61,258.22	61,258.22	63,741.78	49%
35501	Mantenimiento de equipo de transporte	125,000.00		125,000.00	61,258.22	61,258.22	63,741.78	49%
357	Instalación, reparación y mantenimiento de maquinaria, otros equipos y	0.00		0.00	0.00	0.00	0.00	
35701	Mantenimiento y conservación de maquinaria y equipo	0.00		0.00	0.00	0.00	0.00	
358	Servicios de limpieza y manejo de desechos	50,000.00		50,000.00	0.00	0.00	50,000.00	0%
35801	Servicios de limpieza y manejo de desechos	50,000.00		50,000.00	0.00	0.00	50,000.00	0%
359	Servicios de jardinería y fumigación	0.00		0.00	0.00	0.00	0.00	
35901	Servicios de jardinería y fumigación	0.00		0.00	0.00	0.00	0.00	
3600	Servicios de comunicación social y publicidad	0.00		0.00	0.00	0.00	0.00	
362	Difusión por radio, televisión y otros medios de mensajes comerciales	0.00		0.00	0.00	0.00	0.00	
36201	Difusión por radio, televisión y otros medios de mensajes comerciales	0.00		0.00	0.00	0.00	0.00	
363	Servicios de creatividad, preproducción y producción y publicidad	0.00		0.00	0.00	0.00	0.00	

Sistema Estatal de Evaluación
Estado Analítico del Ejercicio Presupuesto de Egresos
Por Partida del Gasto


ETCA-II-13

Procuraduría Ambiental del Estado de Sonora
Del 01 de Enero al 30 de junio de 2017

TRIMESTRE: Segundo

(PESOS)

Ejercicio del Presupuesto por Partida / Descripción	Egresos Aprobado Anual (1)	Ampliaciones/ (Reducciones) (2)	Egresos Modificado Anual (3=1+2)	Egresos Devengado Acumulado (4)	Egresos Pagado Acumulado (5)	Subejercicio (6=3-4)	% Avance Anual (7=4/3)
36301 Servicios de creatividad, preproducción y producción y publicidad	0.00		0.00		0.00	0.00	
365 Servicios de la industria filmica del sonido y del video	0.00		0.00		0.00	0.00	
36501 Servicios de la industria filmica del sonido y del video	0.00		0.00		0.00	0.00	
369 Otros servicios de información	0.00		0.00		0.00	0.00	
36901 Otros servicios de información	0.00		0.00		0.00	0.00	
3700 Servicio de traslado y viáticos	724,400.00		724,400.00	103,867.00	103,867.00	620,533.00	14%
371 Pasajes aéreos	160,000.00		160,000.00	25,291.00	25,291.00	134,709.00	16%
37101 Pasajes aéreos	160,000.00		160,000.00	25,291.00	25,291.00	134,709.00	16%
372 Pasajes terrestres	36,000.00		36,000.00	2,742.00	2,742.00	33,258.00	8%
37201 Pasajes terrestres	36,000.00		36,000.00	2,742.00	2,742.00	33,258.00	8%
375 Viáticos en el país	423,000.00		423,000.00	71,600.00	71,600.00	351,400.00	17%
37501 Viáticos en el país	315,000.00		315,000.00	35,000.00	35,000.00	280,000.00	11%
37502 Gastos de camino	108,000.00		108,000.00	36,600.00	36,600.00	71,400.00	34%
376 Viáticos en el extranjero	66,400.00		66,400.00	0.00	0.00	66,400.00	0%
37601 Viáticos en el extranjero	66,400.00		66,400.00	0.00	0.00	66,400.00	0%
378 Servicios integrales de traslado y viáticos			0.00		0.00	0.00	
37801 Servicios integrales de traslado y viáticos			0.00		0.00	0.00	
379 Otros servicios de traslado y hospedaje	39,000.00		39,000.00	4,234.00	4,234.00	34,766.00	11%
37901 Cuotas	39,000.00		39,000.00	4,234.00	4,234.00	34,766.00	11%
37902 Gastos de operativos y trabajos de campo en áreas rurales			0.00		0.00	0.00	
3800 Servicios oficiales	100,000.00	0.00	100,000.00	45,486.39	45,486.39	54,513.61	45%
381 Gastos de ceremonial	35,000.00	-15,000.00	20,000.00	0.00	0.00	20,000.00	0%
38101 Gastos de ceremonial	35,000.00	-15,000.00	20,000.00	0.00	0.00	20,000.00	0%
382 Gastos de orden social y cultural			0.00		0.00	0.00	
38201 Gastos de orden social y cultural			0.00		0.00	0.00	
383 Congresos y convenciones	50,000.00		50,000.00	22,463.40	22,463.40	27,536.60	45%
38301 Congresos y convenciones	50,000.00		50,000.00	22,463.40	22,463.40	27,536.60	45%
385 Gastos de representación	15,000.00	15,000.00	30,000.00	23,022.99	23,022.99	6,977.01	77%
38501 Gastos de atención y promoción	15,000.00	15,000.00	30,000.00	23,022.99	23,022.99	6,977.01	77%
3900 Otros servicios generales	36,000.00		36,000.00	0.00	0.00	36,000.00	0%
392 Impuestos y derechos	36,000.00		36,000.00	0.00	0.00	36,000.00	0%
39201 Impuestos y derechos	36,000.00		36,000.00	0.00	0.00	36,000.00	0%
395 Penas,multas, accesorios y actualizaciones	36,000.00		36,000.00	0.00	0.00	36,000.00	0%




Sistema Estatal de Evaluación
Estado Analítico del Ejercicio Presupuesto de Egresos
Por Partida del Gasto
Procuraduría Ambiental del Estado de Sonora
Del 01 de Enero al 30 de Junio de 2017


ETCA-II-13

TRIMESTRE: Segundo

(PESOS)

Ejercicio del Presupuesto por Partida / Descripción	Egresos Aprobado Anual (1)	Ampliaciones/ (Reducciones) (2)	Egresos Modificado Anual (3=1+2)	Egresos Devengado Acumulado (4)	Egresos Pagado Acumulado (5)	Subejercicio (6 = 3 - 4)	% Avance Anual (7= 4/3)
39501 Penas,multas, accesorios y actualizaciones			0.00		0.00	0.00	
5000 Bienes muebles, inmuebles e intangibles	160,000.00	0.00	160,000.00	91,133.20	91,133.20	68,866.80	57%
5100 Mobiliario y equipo de administración	40,000.00	30,000.00	70,000.00	21,133.20	21,133.20	48,866.80	30%
511 Muebles de oficina y estantería	40,000.00		40,000.00	3,000.00	3,000.00	37,000.00	8%
51101 Muebles de oficina y estantería	40,000.00		40,000.00	3,000.00	3,000.00	37,000.00	8%
513 Bienes artísticos, culturales y científicos			0.00			0.00	
51301 Bienes artísticos, culturales y científicos			0.00			0.00	
515 Equipo de computo y tecnologías de la información	0.00	30,000.00	30,000.00	18,133.20	18,133.20	11,866.80	60%
51501 Bienes informaticos	0.00	30,000.00	30,000.00	18,133.20	18,133.20	11,866.80	60%
519 Otros mobiliarios y equipos de administración			0.00			0.00	
51901 Otros mobiliarios y equipos de administración			0.00			0.00	
51902 Mobiliario y eq para escuelas, laboratorios y talleres			0.00			0.00	
5200 Mobiliario y equipo educacional y recreativo	50,000.00	-30,000.00	20,000.00	0.00	0.00	20,000.00	0%
521 Equipos y aparatos audiovisuales			0.00			0.00	
52101 Equipos y aparatos audiovisuales			0.00			0.00	
523 Cámaras fotográficas y de video	50,000.00	-30,000.00	20,000.00	0.00	0.00	20,000.00	0%
52301 Cámaras fotográficas y de video	50,000.00	-30,000.00	20,000.00	0.00	0.00	20,000.00	0%
5400 Vehiculos y equipo de transporte			0.00			0.00	
541 Vehiculos y equipo de transporte			0.00			0.00	
54101 Automóviles y camioneros			0.00			0.00	
5600 Maquinaria, otros equipos y herramientas	70,000.00		70,000.00	70,000.00	70,000.00	0.00	100%
565 Equipo de computo y telecomunicación	70,000.00		70,000.00	0.00	0.00	70,000.00	0%
56501 Equipo de computo y telecomunicación	70,000.00		70,000.00	0.00	0.00	70,000.00	0%
567 Herramientas y maquinaria			0.00			0.00	
56702 Refacciones y accesorios menores			0.00			0.00	
TOTAL	16,771,370.00	0.00	16,771,370.00	7,092,093.08	7,092,693.08	9,679,276.92	


C.P. Miguel Ángel Muciño Montiel
 Enc. Dir. Gral. de Administración y Finanzas
 Elaboró


Lic. Oscar Andrade Padrés
 Procurador Ambiental del Estado de Sonora
 Autorizó


Sistema Estatal de Evaluación
Estado Analítico del Ejercicio de Presupuesto de Egresos- Detallado – LDF
(Clasificación de Servicios Personales por Categoría)
Procuraduría Ambiental del Estado de Sonora
Del 01 de Enero al 30 de junio de 2017


ETCA-II-14

(PESOS)

TRIMESTRE: Segundo

Concepto (e)	Egresos					Subjetos (e)
	Aprobado (e)	Ampliaciones (Reducciones)	Modificado	Devengado	Pagado	
I. Gasto No Etiquetado (I=A+B+C+D+E+F)	12,820,770.00		12,820,770.00	5,638,438.87	5,638,438.87	7,182,331.13
A. Personal Administrativo y de Servicio Público	12,820,770.00		12,820,770.00	5,638,438.87	5,638,438.87	7,182,331.13
B. Magisterio						
C. Servicios de Salud (C=c1+c2)						
c1) Personal Administrativo						
c2) Personal Médico, Paramédico y afín						
D. Seguridad Pública						
E. Gastos asociados a la implementación de nuevas leyes federales o reformas a las mismas (E = e1 + e2)						
e1) Nombre del Programa o Ley 1						
e2) Nombre del Programa o Ley 2						
F. Sentencias laborales definitivas						
II. Gasto Etiquetado (II=A+B+C+D+E+F)						
A. Personal Administrativo y de Servicio Público						
B. Magisterio						
C. Servicios de Salud (C=c1+c2)						
c1) Personal Administrativo						
c2) Personal Médico, Paramédico y afín						
D. Seguridad Pública						
E. Gastos asociados a la implementación de nuevas leyes federales o reformas a las mismas (E = e1 + e2)						
e1) Nombre del Programa o Ley 1						
e2) Nombre del Programa o Ley 2						
F. Sentencias laborales definitivas						
III. Total del Gasto en Servicios Personales (III = I + II)	12,820,770.00		12,820,770.00	5,638,438.87	5,638,438.87	7,182,331.13


C.P. Miguel Angel Mucifio Montiel
 Enc. Dir. Gral. de Administración y Finanzas
 Elaboró


Lic. Oscar Andrade Padres
 Procurador Ambiental del Estado de Sonora
 Autorizó

Sistema Estatal de Evaluación
Conciliación entre los Egresos Presupuestarios y los Gastos Contables
Procuraduría Ambiental del Estado de Sonora
Al 30 de junio de 2017

ETCA-II-15

TRIMESTRE: Segundo

(Pesos)


1. Total de Egresos Presupuestarios		7,022,093.08
--	--	---------------------


(MENOS)

2. Egresos Presupuestarios no contables		21,133.20
Mobiliario y equipo de administración	21,133.20	
Mobiliario y equipo educacional y recreativo		
Equipo e instrumental médico y de laboratorio		
Vehículos y equipo de transporte		
Equipo de defensa y seguridad		
Maquinaria, otros equipos y herramientas		
Archivos biológicos		
Bienes inmuebles		
Activos intangibles		
Obra pública en bienes propios		
Acciones y participaciones de capital		
Compra de títulos y valores		
Inversiones en fideicomisos, mandatos y otros análogos		
Provisiones para contingencias y otras erogaciones especiales		
Armonización de la deuda pública		
Adeudos de ejercicios fiscales anteriores (ADEFAS)		
Otros Egresos Presupuestales No Contables		

(MAS)

3. Gastos contables no presupuestarios		628,502.96
Estimaciones, depreciaciones, deterioros, obsolescencia y amortizaciones	628,502.96	
Provisiones		
Disminución de inventarios		
Aumento por insuficiencia de estimaciones por pérdida o deterioro u obsolescencia		
Aumento por insuficiencia de provisiones		
Otros gastos		
Otros Gastos Contables No Presupuestales		
4. Total de Gasto Contable (4= 1 - 2 + 3)		7,629,462.84


C.P. Miguel Angel Muciño Montiel
 Enc. Dir. Gral. de Administración y Finanzas
 Elaboró


Lic. Oscar Andrade Padrés
 Procurador Ambiental del Estado de Sonora
 Autorizó

Sistema Estatal de Evaluación
 Endeudamiento Neto
 Procuraduría Ambiental del Estado de Sonora
 Del 01 de Enero al 30 de junio de 2017


ETCA-II-16

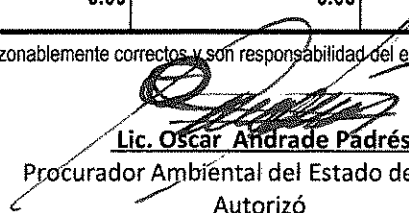
(pesos)

TRIMESTRE: Segundo

Identificación del crédito o Instrumento	Contratación / Colocación	Amortización	Endeudamiento Neto
	A	B	C=A-B
Créditos Bancarios			
1			
2			
3			
4			
5			
6			
7			
8			
9			
10			
Total Créditos Bancarios	0.00	0.00	0.00
Otros Instrumentos de Deuda			
1			
2			
3			
4			
5			
6			
7			
8			
9			
10			
Total Otros Instrumentos de Deuda	0.00	0.00	0.00
TOTAL	0.00	0.00	0.00

"Bajo protesta de decir verdad declaramos que los Estados Financieros y sus Notas, son razonablemente correctos y son responsabilidad del emisor"


C.P. Miguel Angel Mucifio Montiel
 Enc. Dir. Gral. de Administración y Finanzas
 Elaboró


Lic. Oscar Andrade Padres
 Procurador Ambiental del Estado de Sonora
 Autorizó